



# النشرة الشهرية لمراقبة السوق

## MONTHLY MARKET MONITORING BULLETIN

العدد (5) - شهر أكتوبر 2022م

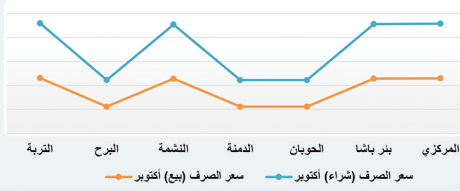


- توفر هذه النشرة الشهرية ملخص شهري للأسعار التسويقية في المحافظة لاهم السلع الغذائية في المحافظة حيث تسمح للمنتجين والمستهلكين بمقارنة الأسعار في الشهر الذي تصدر فيه النشرة ونسبة تغيرها عن الشهر السابق ، حيث تم جمع هذه الأسعار من أسواق مديريات المدينة وهي ( المركزي - بنر باشا - الحويان ) ومن أسواق مديريات الريف وهي ( النشمة - التربة - الدمنة - البرح ) . وقد تم احتساب متوسط الأسعار في هذه الأسواق خلال الشهر ومقارنتها بالشهر السابق ، كما تم احتساب متوسطين للأسواق التي تتعامل بالعملة القديمة والأخرى للأسواق التي تتعامل بالعملة الوطنية الجديدة وذلك نتيجة اختلاف أسعار الصرف مقابل العملات الأجنبية.

### الإضاءات الرئيسية

#### KEY HIGHLIGHT

شكل يوضح متوسط أسعار الصرف لشهر سبتمبر 2022م



#### أسعار الصرف Exchange Rate :

تشهد أسعار الصرف تذبذب في الأسعار بين الانخفاض والارتفاع ، وتشير متوسطات شهر أكتوبر 2022م الي ارتفاع بسيط بنسبة 1% مقارنة بالشهر السابق في الأسواق (المركزي- بنر باشا- النشمة- التربة) وهي الأسواق التي تتعامل بالعملة الجديدة. أما في أسواق (الحويان - الدمنة - البرح ) وهي الأسواق التي تتعامل بالعملة الوطنية القديمة فقد شهدت أسعار الصرف استقراراً ، وبلغ متوسط سعر بيع الدولار (558) ريال .

جدول رقم (1) يوضح متوسط أسعار الصرف خلال شهر أكتوبر 2022م ونسبة التغير عن الشهر السابق

نوع السعر	العملة	اليان	المركزي	بنر باشا	الحويان	الدمنة	النشمة	البرح	التربة	متوسط أسواق العملة الجديدة	متوسط أسواق العملة القديمة
سعر الصرف (بيع)	دولار مقابل ريال يمني	1151	1144	1142	558	558	558	1157	1148	558	558
نسبة التغير		1	1	0	0	0	1	2	0	1	0
سعر الصرف (شراء)	دولار مقابل ريال يمني	1141	1138	1131	555	555	555	1145	1139	555	555
نسبة التغير		1	1	0	0	0	0	1	1	1	0

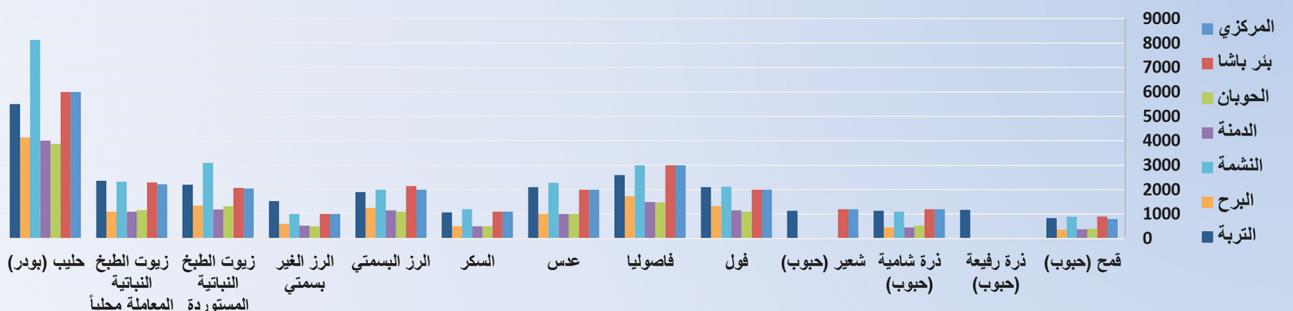
#### المشتقات النفطية Fuel Products :

شهدت أسعار الديزل والبتروال الرسمي انخفاضا ملحوظا خلال شهر أكتوبر 2022م في مختلف الاسواق مقارنة بالشهر السابق، حيث انخفاضا بنسبة 7%- و 5%- في الأسواق التي تتعامل بالعملة الجديدة ووصل سعر اللتر الديزل الي (1299) ريال وسعر اللتر البتروال الي (1298) ريال اما في الأسواق التي تتعامل بالعملة القديمة فقد انخفض سعر اللتر الديزل الرسمي بنسبة 14% - وبلغ سعره في المتوسط (745) ريال كذلك انخفض سعر اللتر البتروال بنسبة 27%- وبلغ سعره في المتوسط (580) ريال.

#### السلع الغذائية المستوردة Imported Food Commodities :

على المستوى المحلي ومقارنة بأسعار الشهر السابق فقد شهدت أسعار التجزئة لأغلب السلع الغذائية المستوردة تراجعاً خلال شهر أكتوبر 2022م في الأسواق التي تتعامل بالعملة الجديدة ، في حين شهدت اغلب السلع الغذائية المستوردة استقراراً نسبي لأسعارها في الأسواق التي تتعامل بالعملة القديمة .

شكل يوضح متوسطات أسعار السلع المستوردة تجزئة لشهر أكتوبر 2022م

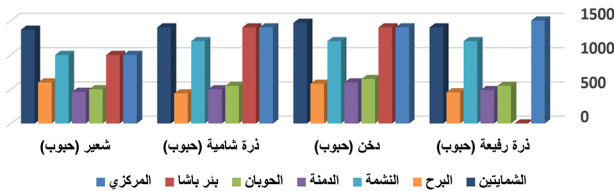


## أسعار الحبوب المنتجة محلياً

جدول رقم (2) المتوسط الشهري لأسعار الحبوب المحلية (ريال يمني / كجم) أكتوبر 2022م ونسبة التغير عن الشهر السابق

السلعة Item	الشهر Month	المرکزي Markzy	بنر باشا Birbasha	الحويان Hawban	الدمنة Dimna	النشمة Nashma	البرح Barh	التربة Turba	متوسط أسواق العملة الجديدة	متوسط أسواق العملة القديمة
ذرة ريفية (حب)	أكتوبر	1500		550	478	1200	455	1400	1367	494
نسبة التغير		0		0	-2	0	0	0	0	-1
دخن (حب)	أكتوبر	1300	1300	650	600	1200	580	1467	1317	610
نسبة التغير		-7	-7	0	0	0	0	0	-4	0
ذرة شامية (حب)	أكتوبر	1300	1300	550	500	1200	444	1400	1300	498
نسبة التغير		-7	-7	0	0	0	1	0	-4	0
شعير (حب)	أكتوبر	1000	1000		500	1000	600	1367	1092	550
نسبة التغير		0	0	8	0	0	0	0	0	6

جدول رقم (2) المتوسط الشهري لأسعار الحبوب المحلية (ريال يمني / كجم) أكتوبر 2022م ونسبة التغير عن الشهر السابق



### الذرة الرفيعة (حب) Sorghum Grain



سجلت متوسطات أسعار الكجم من الذرة الرفيعة حب خلال شهر أكتوبر 2022م استقراراً في أسعارها مقارنة بالشهر السابق في مختلف الأسواق عدا سوق الدمنة حيث انخفض سعرها في المتوسط بنسبة (2-%) مقارنة بالشهر السابق .

### دخن (حب) Millet Grain



سجلت متوسطات أسعار الكجم من حبوب الدخن خلال شهر أكتوبر 2022م انخفاضاً بنسبة (4-%) في الأسواق التي تتعامل بالعملة الجديدة مقارنة بالشهر السابق، في حين استقرت الأسعار في الأسواق التي تتعامل بالعملة القديمة .

### الذرة الشامية (حب) Maize Grain



سجلت متوسطات أسعار الكجم من الذرة الشامية حب خلال شهر أكتوبر 2022م انخفاضاً بنسبة (4-%) في الأسواق التي تتعامل بالعملة الجديدة مقارنة بالشهر السابق ، في حين استقرت الأسعار في الأسواق التي تتعامل بالعملة القديمة .

### الشعير (حب) Barley Grain



سجلت متوسطات أسعار الكجم شعير الحَب خلال شهر أكتوبر 2022م ثباتاً وعدم تغير في أسعارها مقارنة بالشهر السابق في مختلف الأسواق عدا سوق الدمنة الذي سجل متوسط سعر الكجم الشعير الحب ارتفاعاً بنسبة 8% مقارنة بالشهر السابق .

## أسعار السلع المستوردة

جدول رقم (3) المتوسط الشهري لأسعار السلع المستوردة (ريال / كجم / شهر) أكتوبر 2022م ونسبة التغير مع الشهر السابق

السلعة Item	الشهر Month	المرکزي Markzy	بنر باشا Birbasha	الحويان Hawban	الدمنة Dimna	النشمة Nashma	البرح Barh	التربة Turba	متوسط أسواق العملة الجديدة	متوسط أسواق العملة القديمة
قمح (حب) Wheat Grain	أكتوبر	800	900	400	380	888	370	833	855	383
نسبة التغير		-11	0	0	0	4	0	0	-2	0
دقيق ابيض White Flour	أكتوبر	900	1000	500	420	1000	470	1067	992	463
نسبة التغير		-10	0	0	0	0	0	0	-2	0
دخن (حب) Millet Grain	أكتوبر	1200	1200	563					1142	551
نسبة التغير		0	0	10	11	0	0	0	2	5
ذرة شامية (حب) Maize Grain	أكتوبر	1200	1200	525	450	1100	450	1133	1158	475
نسبة التغير		0	0	5	0	0	0	0	0	2
شعير (حب) Barley Grain	أكتوبر	1200	1200						1178	1178
نسبة التغير		0	0	0	0	0	0	0	0	0
فول Bean	أكتوبر	2000	2000	1100	1150	2125	1325	2100	2056	1192
نسبة التغير		0	0	0	-4	-18	10	0	-5	2
فاصوليا Beans	أكتوبر	3000	3000	1475	1500	3000	1725	2600	2900	1567
نسبة التغير		-14	-14	5	2	-2	19	0	-8	9
عدس Lentils	أكتوبر	2000	2000	1000	1000	2275	1000	2100	2094	1000
نسبة التغير		0	0	0	0	-17	0	0	-5	0
السكر sugar	أكتوبر	1100	1100	500	500	1200	500	1067	1117	500
نسبة التغير		-8	-8	0	0	0	0	0	-4	0
الرز البسمتي Basmati Rice	أكتوبر	2000	2150	1100	1150	2000	1250	1900	2013	1167
نسبة التغير		-7	0	0	0	0	0	0	-2	0
الرز الغير بسمتي None Basmati Rice	أكتوبر	1000	1000	500	525	1000	600	1533	1133	542
نسبة التغير		0	0	0	-5	0	0	0	0	-2
زيوت الطبخ النباتية المستوردة	أكتوبر	2050	2075	1323	1191	3100	1350	2200	2356	1288
نسبة التغير		-39	-38	-1	-8	-3	0	0	-22	-3
زيوت الطبخ النباتية المعاملة محلياً	أكتوبر	2225	2300	1163	1100	2325	1100	2367	2304	1121
نسبة التغير		-32	-30	-3	-4	-17	0	0	-21	-3
حليب (بودر) Milk Powder	أكتوبر	6000	6000	3875	4000	8125	4138	5500	6406	4004
نسبة التغير		0	0	-1	0	2	2	0	0	0

### القمح (حب) Wheat Grain



استمر تراجع أسعار الكجم قمح الحب خلال شهر أكتوبر 2022م حيث تشير متوسطات التراجع بنسبة 2-% في الأسواق التي تتعامل بالعملة الجديدة مقارنة بالشهر السابق ، اما في الاسواق التي تتعامل بالعملة الوطنية القديمة فقد ظلت الاسعار مستقرة مقارنة بالشهر السابق .

### دقيق ابيض White Flour



سجلت متوسطات أسعار الكجم دقيق الابيض خلال شهر أكتوبر 2022م تراجعاً في الأسواق التي تتعامل بالعملة الجديدة بنسبة 2-% مقارنة بالشهر السابق في حين استقرت أسعارها في الأسواق التي تتعامل بالعملة القديمة .

### دخن (حب) Millet Grain



سجلت متوسطات أسعار الكجم دقيق الابيض خلال شهر أكتوبر 2022م تراجعاً في الأسواق التي تتعامل بالعملة الجديدة بنسبة 2-% مقارنة بالشهر السابق في حين استقرت أسعارها في الأسواق التي تتعامل بالعملة القديمة .

### ذرة شامية (حب) Maize Grain



سجلت متوسطات أسعار الكجم من الذرة الشامية حبوب خلال شهر أكتوبر 2022م استقراراً في الاسعار مقارنة بالشهر السابق في الاسواق المستهدفة ، عدا سوق الحويان الذي شهد ارتفاعاً بنسبة (5%) .

### حليب بودرة (Milk Powder)



سجلت اسعار الكجم من الحليب البودرة خلال شهر اكتوبر 2022م استقرارا نسبيا في الاسعار بمختلف الاسواق المستهدفة مقارنة بالشهر السابق.

### الشعير حبوب (Barley Grain)



سجلت متوسطات اسعار الكجم شعير حَبّ خلال شهر اكتوبر 2022م استقراراً في مختلف الاسواق مقارنة بالشهر السابق .

### السكر (Sugar)



سجلت متوسطات اسعار الكجم من السكر خلال شهر اكتوبر 2022م انخفاضاً في متوسط الأسعار بنسبة 4-% في الاسواق التي تتعامل بالعملة الجديدة في حين استقر سعرها في الاسواق التي تتعامل بالعملة القديمة .

### الرز البسمتي (Basmati Rice)



سجلت متوسطات اسعار الكجم من الازر البسمتي خلال شهر اكتوبر 2022م ترا انخفاضاً في متوسط الأسعار بنسبة 2-% في الاسواق التي تتعامل بالعملة الوطنية الجديدة، أما الاسواق التي تتعامل بالعملة الوطنية القديمة فقد شهدت الاسعار استقراراً ، وذلك مقارنة مع الشهر السابق.

### البقوليات ( فول - فاصوليا - عدس ) (Bean -Beans-Lentils)



سجلت متوسطات الكجم من البقوليات خلال شهر اكتوبر 2022م تراجعاً بنسبة (5-%) ،(8-%)و(1-%) على التوالي في الاسواق التي تتعامل بالعملة الوطنية الجديدة ، اما في الاسواق التي تتعامل بالعملة الوطنية القديمة فقد شهدت ارتفاعاً بنسبة (2%) ،(9%) لكل من الفول والفاصوليا وذلك مقارنة مع الشهر السابق.

### زيت الطبخ النباتي المستوردة والمحلية (Vegetable cooking Oil)



سجلت متوسطات اسعار اللتر من زيوت الطبخ المستوردة والمحلية خلال شهر اكتوبر 2022م انخفاضاً ملحوظاً بنسبة (22-%) و(21-%) في الاسواق التي تتعامل بالعملة الوطنية الجديدة ، في حين سجلا انخفاضاً بنسبة (3-%) في الاسواق التي تتعامل بالعملة الوطنية القديمة مقارنة مع الشهر السابق .

## الخضروات

### الخيار (Cucumber)



سجلت متوسطات اسعار الكجم من الخيار خلال شهر اكتوبر ارتفاعاً بنسبة 14% في الاسواق التي تتعامل بالعملة الجديدة ،في حين انخفضت بنسبة 4-% في الاسواق التي تتعامل بالعملة الوطنية القديمة مقارنة مع الشهر السابق .

### البصل (Onion)



سجلت متوسطات اسعار محصول البصل انخفاضاً ملحوظاً خلال شهر اكتوبر 2022م حيث انخفض متوسط سعر الكجم بنسبة (19-%) في الاسواق التي تتعامل بالعملة الجديدة وكذلك انخفض بنسبة (9-%) في الاسواق التي تتعامل بالعملة القديمة مقارنة بالشهر السابق .

### جدول رقم (4) المتوسط الشهري لأسعار الخضروات (ريال / كجم) اكتوبر 2022م ونسبة التغير مع الشهر السابق

السلعة Item	الشهر Month	المركزي	بنر باضا	الحويان	الدمنة	الشمعة	البرح	القرية	متوسط أسواق العملة الجديدة	متوسط أسواق العملة القديمة
البصل Onion	اكتوبر	1150	1150	875	738	1563	869	1417	1320	827
نسبة التغير		-26	-23	-3	-16	-17	-8	-11	-19	-9
الطماطم Tomato	اكتوبر	1388	1350	650	505	1113	581	900	1188	579
نسبة التغير		31	59	37	3	48	-3	8	36	11
البطاطس Potato	اكتوبر	1100	1075	500	478	1000	581	900	1019	520
نسبة التغير		9	16	18	20	0	-6	0	6	8
الببير الأخضر Green Pepper	اكتوبر	2000	2000	950	750	2188	775	2575	2191	825
نسبة التغير		0	0	-10	-5	17	-3	-7	1	-6
البسباس الحار Chilly	اكتوبر	3000	3000	1125	913	2313	1775	1867	2545	1271
نسبة التغير		0	0	-22	-44	-18	7	33	0	-20
الخيار Cucumber	اكتوبر	925	975	600	438	1050	600	1400	1088	546
نسبة التغير		23	44	0	-13	5	0	0	14	-4
الجزر Carrot	اكتوبر	1200	1200	563	525	1250	500	1650	1325	529
نسبة التغير		-4	0	-20	-33	25	-29	18	9	-27
البامية Okra	اكتوبر	1875	1500	1188	1000	2188	706	1400	1741	965
نسبة التغير		-17	-37	-3	-8	-15	-12	0	-19	-7

### الطماطم (Tomato)



سجلت متوسطات اسعار الكجم من الطماطم في اسواق التجزئة خال شهر اكتوبر 2022م ارتفاعاً ملحوظاً بنسبة 36% في الاسواق التي تتعامل بالعملة الجديدة ، و بنسبة 11% في الاسواق التي تتعامل بالعملة القديمة .

### البطاطس (Potato)



سجلت متوسطات اسعار الكجم من البطاطس خلال شهر اكتوبر 2022م ارتفاعاً بنسبة 6% في الاسواق التي تتعامل بالعملة الجديدة ، و سجلت ارتفاعاً بنسبة 8% في الاسواق التي تتعامل بالعملة القديمة مقارنة بالشهر السابق .

### البسباس الحار (PotaChillyto)



سجلت متوسطات اسعار الكجم من البسباس الحار انخفاضاً ملحوظاً خلال شهر اكتوبر 2022م في الاسواق التي تتعامل بالعملة القديمة بنسبة 20-% ، مقارنة بالشهر السابق .

### الببير الأخضر (Green Peppes)



شهدت اسعار الكجم من الببير الأخضر خلال شهر اكتوبر 2022م انخفاضاً بنسبة 6-% في الاسواق التي تتعامل بالعملة القديمة في حين ارتفع بنسبة 1% في الاسواق التي تتعامل بالعملة الجديد .

Carrot

الجزر



سجلت متوسطات اسعار الكجم من الجزر خلال شهر اكتوبر 2022م انخفاضا ملحوظا في الاسعار في الاسواق التي تتعامل بالعملة الوطنية القديمة بنسبة بلغت في المتوسط 27% ، في حين ارتفعت بنسبة (9%) في الاسواق التي تتعامل بالعملة الوطنية الجديدة مقارنة مع الشهر السابق .

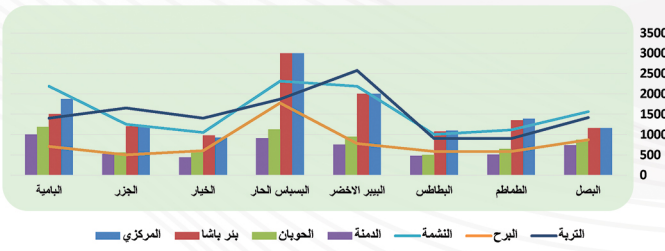
Okra

البامية



سجلت متوسطات اسعار الكجم من البامية خلال شهر اكتوبر 2022م انخفاضا ملحوظا في الاسواق التي تتعامل بالعملة الوطنية الجديدة بنسبة بلغت (-19%) ، اما في الاسواق التي تتعامل بالعملة الوطنية القديمة فقد انخفضت بنسبة (7%) وذلك بالمقارنة مع لشهر السابق .

شكل يوضح متوسطات اسعار الفواكة لشهر اكتوبر 2022م



## الفواكة

جدول رقم (5) المتوسط الشهري لاسعار الفواكه (ريال يميني / كجم) اكتوبر 2022م، ونسبة التغير مع الشهر السابق

السلع Item	الشهر Month	المركزي	بنر باشا	الحويان	الدمنة	النشمة	البرح	الترية	متوسط اسواق العملة الجديدة	متوسط اسواق العملة القديمة
المانجو Mango	اكتوبر	2000	2000	1000	850	1313	700	2250	1891	850
نسبة التغير		-6	-6	0	-16	-23	0	-4	-9	-6
العنب Grape	اكتوبر	1000	1000	400	575	1000	400	1067	1017	458
نسبة التغير		0	0	-16	15	8	0	5	3	0
الموز Banana	اكتوبر	1500	1625	750	608	1463	700	1658	1561	686
نسبة التغير		-25	-19	50	-4	-3	0	-10	-15	12

Okra

المانجو



غير متوفرش هذا المحصول في مختلف الاسواق خلال شهر اكتوبر وذلك لانتهاء موسم المحصول .

Grape

العنب



سجلت متوسطات اسعار الكجم من العنب خلال شهر اكتوبر 2022م انخفاضا بنسبة (9%) في الاسواق التي تتعامل بالعملة الوطنية الجديدة بالمقارنة مع الشهر السابق في حين انخفضت بنسبة 6% في الاسواق التي تتعامل بالعملة القديمة .

Banana

الموز



سجلت متوسطات اسعار الكجم من الموز خلال شهر اكتوبر 2022م ارتفاعا بنسبة (3%) في الاسواق التي تتعامل بالعملة الوطنية الجديدة في حين استقرت الاسعار في الاسواق التي تتعامل بالعملة القديمة .

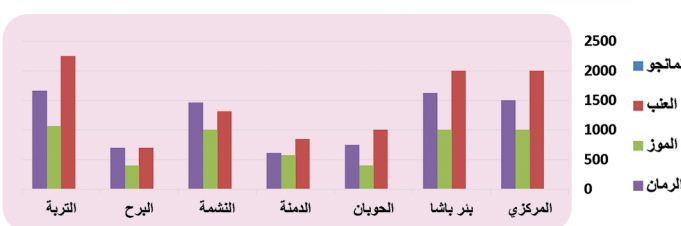
Pomegranate

الرمان



سجلت متوسطات اسعار الكجم من الرمان خلال شهر اكتوبر 2022م ارتفاعاً في الاسواق التي تتعامل بالعملة الوطنية الجديدة وبنسبة (12%)، في حين سجلت ارتفاعاً بنسبة 50% في سوق الحويان مقارنة بالشهر السابق .

شكل يوضح متوسطات اسعار الفواكة لشهر اكتوبر 2022م



Baghah

الباغة



لم يتوفر هذا النوع من السمك في الاسواق المستهدفة خلال شهر اكتوبر 2022م

Sakhla

السحلة



سجلت متوسطات اسعار كجم من سمك السحلة خلال شهر اكتوبر ارتفاعاً في الاسواق التي تتعامل بالعملة القديمة بنسبة 3% في حين استقرت اسعارها في الاسواق التي تتعامل بالعملة الجديدة .

Thamd

الثمد



سجلت متوسطات اسعار الكجم من السمك الثمد خلال شهر اكتوبر 2022م انخفاضا بنسبة 7% في الاسواق التي تتعامل بالعملة الجديدة في حين ارتفعت بنسبة 1% في الاسواق التي تتعامل بالعملة القديمة .

تعد الأسماك احد بدائل اللحوم التي يلجأ اليها المستهلك لتوفير وجبة غذائية متكاملة .

## الأسماك الشائعة

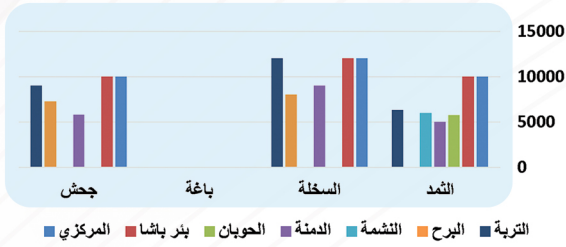


سجلت متوسطات أسعار الكجم من سمك الجحش خلال شهر اكتوبر انخفاضاً بنسبة (3-%) في أسواق العملة القديمة مقارنة بالشهر السابق . في حين ظلت الأسعار ثابتة كما هي في أسواق العملة الجديدة .

جدول رقم (6) المتوسط الشهري لأسعار الأسماك الشائعة الاستخدام (ريال / كجم) أكتوبر 2022م ونسبة التغير مع الشهر السابق

السلعة Item	الشهر Month	المركزي	بنر باشا	الحوبان	الدمنة	النشمة	البرج	التربة	متوسط أسواق العملة الجديدة	متوسط أسواق العملة القديمة
التمد thmad <td>اكتوبر <td>10000</td> <td>10000</td> <td>5750</td> <td>5000</td> <td>6000</td> <td></td> <td></td> <td>8083</td> <td>5375</td> </td>	اكتوبر <td>10000</td> <td>10000</td> <td>5750</td> <td>5000</td> <td>6000</td> <td></td> <td></td> <td>8083</td> <td>5375</td>	10000	10000	5750	5000	6000			8083	5375
نسبة التغير <td></td> <td>0</td> <td>0</td> <td>0</td> <td>5</td> <td>-2</td> <td></td> <td></td> <td>-7</td> <td>1</td>		0	0	0	5	-2			-7	1
السحلة sakhta <td>اكتوبر <td>12000</td> <td>12000</td> <td>12000</td> <td>9000</td> <td>8000</td> <td>12000</td> <td>12000</td> <td>12000</td> <td>8500</td> </td>	اكتوبر <td>12000</td> <td>12000</td> <td>12000</td> <td>9000</td> <td>8000</td> <td>12000</td> <td>12000</td> <td>12000</td> <td>8500</td>	12000	12000	12000	9000	8000	12000	12000	12000	8500
نسبة التغير <td></td> <td>0</td> <td>0</td> <td>0</td> <td>0</td> <td>2</td> <td></td> <td></td> <td>0</td> <td>3</td>		0	0	0	0	2			0	3
باغة baghah <td>اكتوبر <td>10000</td> <td>10000</td> <td>10000</td> <td>5813</td> <td>7250</td> <td>9000</td> <td>9000</td> <td>9667</td> <td>6531</td> </td>	اكتوبر <td>10000</td> <td>10000</td> <td>10000</td> <td>5813</td> <td>7250</td> <td>9000</td> <td>9000</td> <td>9667</td> <td>6531</td>	10000	10000	10000	5813	7250	9000	9000	9667	6531
نسبة التغير <td></td> <td>0</td> <td>0</td> <td>0</td> <td>-1</td> <td>0</td> <td></td> <td></td> <td>0</td> <td>-3</td>		0	0	0	-1	0			0	-3

شكل يوضح متوسطات أسعار الاسماك لشهر اكتوبر 2022 م

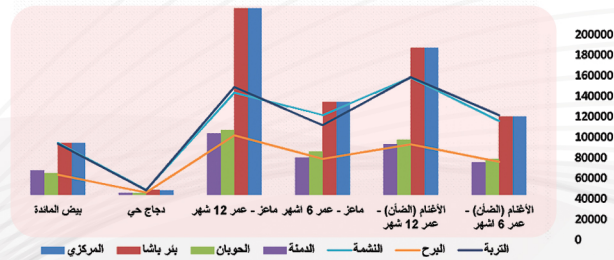


## الحيوانات والدواجن الحية

جدول رقم (7) يوضح متوسط أسعار الحيوانات والدواجن خلال شهر اكتوبر 2022م، ونسبة التغير عن الشهر السابق

السلعة	الشهر	المركزي	بنر باشا	الحوبان	الدمنة	النشمة	البرج	التربة	متوسط أسواق العملة الجديدة	متوسط أسواق العملة القديمة
الأغنام (الضأن) - 6 أشهر	اكتوبر	80000	80000	37000	33250	75500	34000	81250	79188	34750
نسبة التغير		0	0	0	3	14	0	8	5	1
الأغنام (الضأن) - 12 شهر	اكتوبر	150000	150000	56500	51875	119500	51750	120000	134875	53375
نسبة التغير		0	0	8	5	18	17	9	6	9
ماعز - 6 أشهر	اكتوبر	95000	95000	44250	38500	81250	37000	71250	85625	39917
نسبة التغير		0	0	-1	3	12	0	16	6	1
ماعز - 12 شهر	اكتوبر	190000	190000	66500	62938	104250	60875	110000	148563	63438
نسبة التغير		0	0	4	1	19	-1	14	5	1
دجاج حي	اكتوبر	5050	5550	2200	2263	5500	2781	5000	5275	2415
نسبة التغير		-8	-1	-5	8	13	-1	-7	-1	0
بيض المائدة	اكتوبر	53250	53250	22500	25375	53125	20819	52333	52990	22898
نسبة التغير		0	1	6	21	10	1	0	3	10

شكل يوضح متوسطات أسعار الحيوانات والدواجن لشهر اكتوبر 2022م



Eggs

بيض المائدة



سجلت متوسطات أسعار الكرتون البيض (12 طبق) خلال شهر اكتوبر ارتفاعاً بنسبة 3% في الأسواق التي تتعامل بالعملة الجديدة في حين ارتفعت بنسبة 10% في الأسواق التي تتعامل بالعملة القديمة وذلك مقارنة مع الشهر السابق .

الأغنام الضأن عمر 6 أشهر Sheep's



سجلت متوسطات أسعار راس الغنم الضأن عمر 6 اشهر خلال شهر اكتوبر ارتفاعاً بنسبة 5% في الأسواق التي تتعامل بالعملة الجديدة ، كذلك سجلت ارتفاعاً بنسبة 1% في الأسواق التي تتعامل بالعملة القديمة ، وذلك بالمقارنة مع الشهر السابق.

الأغنام الضأن عمر 12 أشهر Sheep's



سجلت متوسطات أسعار راس الغنم عمر 12 شهر خلال شهر اكتوبر ارتفاعاً بنسبة 6% في الأسواق التي تتعامل بالعملة الجديدة ، في حين سجلت ارتفاعاً بنسبة 9% في الأسواق التي تتعامل بالعملة .

الماعز عمر 6 أشهر Goats



سجلت متوسطات أسعار راس الماعز عمر 6 اشهر خلال شهر اكتوبر ارتفاعاً بنسبة 6% في الأسواق التي تتعامل بالعملة الجديدة ، في حين سجلت ارتفاعاً بنسبة 1% في الأسواق التي تتعامل بالعملة القديمة مقارنة بالشهر السابق .

الماعز عمر 12 أشهر Goats



سجلت متوسطات أسعار الراس الماعز عمر 12 شهر خلال شهر اكتوبر ارتفاعاً بنسبة 5% في م الأسواق التي تتعامل بالعملة الجديدة في حين سجلت ارتفاعاً بنسبة 1% في الأسواق التي تتعامل بالعملة القديمة وذلك مقارنة مع الشهر السابق .

Live chicken

الدجاج الحي



سجلت متوسطات أسعار كجم دجاج حي خلال شهر اكتوبر انخفاضاً في الأسواق التي تتعامل بالعملة الجديدة بنسبة 1-% مقارنة بالشهر السابق في حين استقرت الاسعار في الأسواق التي تتعامل بالعملة القديمة .

## المنتجات الحيوانية



### اللحم البقري Beef



استقرت متوسطات أسعار الكجم من اللحم البقري في خلال شهر أكتوبر في مختلف الأسواق المستهدفة مقارنة مع الشهر السابق.

### اللحم الغنمي Mutton



استقرت متوسطات أسعار الكجم اللحم الغنمي خلال شهر أكتوبر 2022م في مختلف الأسواق المستهدفة .

### الحليب البقري local Cow Milk



سجلت متوسطات أسعار اللتر الحليب البقري شهر أكتوبر انخفاضا بنسبة 1- % في الأسواق التي تتعامل بالعملة الجديدة، في حين استقرت أسعارها في الأسواق التي تتعامل بالعملة القديمة مقارنة بالشهر السابق .

### الزبادي Yoghurt



سجلت متوسطات سعر العبوة الزبادي 500جرام خلال شهر أكتوبر ارتفاعا بنسبة 2% في الأسواق التي تتعامل بالعملة القديمة مقارنة بالشهر السابق .

### لحم الدجاج Meat chicken



سجلت متوسطات أسعار الكجم لحم دجاج خلال شهر أكتوبر انخفاضا في السوق المركزي بنسبة 8- % في حين سجلت ارتفاعا في سوق الدمنة والنشمة بنسبة 9% مقارنة بالشهر السابق .

## المشتقات النفطية



### الديزل الرسمي Diesel



تراجعت متوسطات سعر اللتر الديزل الرسمي خلال شهر أكتوبر بنسبة 7- (%) في الأسواق التي تتعامل بالعملة الوطنية الجديدة ، كما سجلت انخفاضا بنسبة 14- (%) في الأسواق التي تتعامل بالعملة القديمة مقارنة مع الشهر السابق .

### البتروال الرسمي Petrol



سجلت متوسطات أسعار اللتر البتروال الرسمي خلال شهر أكتوبر انخفاضا بنسبة 27- % في الأسواق التي تتعامل بالعملة الوطنية القديمة ، في حين انخفضت بنسبة 5- % في الأسواق التي تتعامل بالعملة القديمة مقارنة مع الشهر السابق .

### اسطوانة الغاز Gas

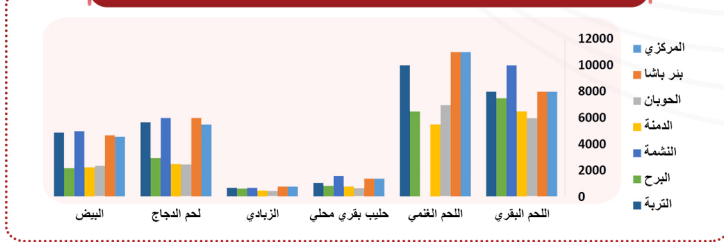


رغم ان أسعار اسطوانة الغاز الرسمي لم تتغير متوسطات أسعارها الرسمية خلال شهر أكتوبر الا ان استمرار السوق الموازي في التواجد يفسر قلة الكمية الموزعة . حيث يبلغ متوسط سعرها في السوق الموازي (15800) ريال في الأسواق التي تتعامل بالعملة الجديدة وبمتوسط (11000) ريال في الأسواق التي تتعامل بالعملة القديمة .

جدول رقم (7) يوضح متوسط أسعار الحيوانات والدواجن خلال شهر أكتوبر 2022م، ونسبة التغير عن الشهر السابق

السلعة Item	الشهر Month	المركزي	بنر باشا	الحويان	الدمنة	النشمة	البرج	التربة	متوسط أسواق العملة الجديدة	متوسط أسواق العملة القديمة
اللحم البقري Beef	أكتوبر	8000	8000	6000	6500	10000	7500	8000	8500	6667
	نسبة التغير	0	0	0	0	0	0	0	0	0
اللحم الغنمي Mutton	أكتوبر	11000	11000	7000	5500				10667	6333
	نسبة التغير	0	0	0	0				0	0
حليب بقري محلي Local cow milk	أكتوبر	1400	1400	700	800	1600	856	1067	1367	785
	نسبة التغير	-2	-2	0	0	0	0	0	-1	0
الزبادي Yoghurt	أكتوبر	800	800	500	488	700	650	700	750	546
	نسبة التغير	0	0	0	-3	0	6	0	0	2
لحم الدجاج Meat chicken	أكتوبر	5500	6000	2500	2500	6000	2963	5667	5792	2654
	نسبة التغير	-8	0	-3	9	9	-1	0	0	1
البيض Egg	أكتوبر	4575	4675	2400	2244	5000	2200	4900	4788	2281
	نسبة التغير	-1	2	10	18	6	1	0	2	10

شكل يوضح متوسطات أسعار الحيوانات والدواجن لشهر أكتوبر 2022م



### البيض Eggs

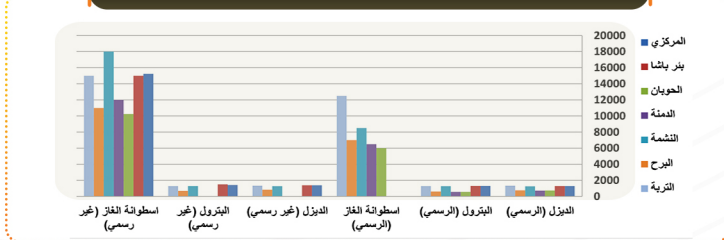


ارتفعت أسعار الطبق البيض خلال شهر أكتوبر بنسبة 2% في الأسواق التي تتعامل بالعملة الجديدة، كما ارتفعت بنسبة 10% في الأسواق التي تتعامل بالعملة القديمة

جدول رقم (9) يوضح المتوسط الشهري لأسعار المحروقات (ديزل - بتروال - الغاز المنزلي) أكتوبر 2022م ونسبة التغير مع الشهر السابق

السلعة Item	الشهر Month	المركزي	بنر باشا	الحويان	الدمنة	النشمة	البرج	التربة	متوسط أسواق العملة الجديدة	متوسط أسواق العملة القديمة
الديزل (الرسمي)	أكتوبر	1300	1300	750	728	1259	758	1338	1299	745
	نسبة التغير	-9	-13	-17	-14	-8	-11	3	-7	-14
البتروال (الرسمي) Petrol (Official)	أكتوبر	1319	1313	563	1272	614	1288	1298	1298	580
	نسبة التغير	-7	-13	-34	-30	-3	-16	3	-5	-27
اسطوانة الغاز (الرسمي)	أكتوبر			6000	6500	8500	7000	12500	10500	6500
	نسبة التغير			-2	0	0	0	0	0	-1
الديزل (غير رسمي)	أكتوبر	1400	1400		1284	850	1338	1355	850	850
	نسبة التغير	-2	-7		-7	0	3	-3	-2	
البتروال (غير رسمي) Petrol (Official)	أكتوبر	1419	1419		1297	695	1288	1376	695	695
	نسبة التغير	0	0		-1	-5	3	0	-12	
اسطوانة الغاز (غير رسمي)	أكتوبر	15250	15000	10250	12000	18000	11000	15000	15813	11083
	نسبة التغير	2	-2	-7	0	0	0	0	0	-2

شكل يوضح متوسطات أسعار المحروقات لشهر أكتوبر 2022م



- برنامج نظم معلومات الامن الغذائي ممول من الاتحاد الأوروبي وينفذ من قبل منظمة الأغذية والزراعة للأمم المتحدة وشركائها من الحكومة .



- النشرة الخاصة بمعلومات السوق تعتبر احدى الدوريات المنظمة لوحدة التنسيق الفنية للأمن الغذائي بمحافظته تعز والمدعومة من برنامج نظم معلومات الامن الغذائي الممول من الاتحاد الأوروبي والمنفذ من قبل منظمة الأغذية والزراعة (الفاو) ، محتوى هذه النشرة مسؤولية حصرية لوحدة التنسيق ولا تعبر بأي حال من الأحوال عن وجهة نظر الاتحاد الأوروبي او منظمة الأغذية والزراعة للأمم المتحدة (الفاو) .  
للمزيد من المعلومات يرجى التواصل :  
مع وحدة تنسيق نظم معلومات الامن الغذائي - مكتب التخطيط والتعاون الدولي - تعز .