




# النشرة الشهرية لمراقبة السوق

## MONTHLY MARKET MONITORING BULLETIN

العدد (4) - شهر سبتمبر 2022م

- توفر هذه النشرة الشهرية ملخص شهري للأسعار التسويقية في المحافظة لاهم السلع الغذائية في المحافظة حيث تسمح للمنتفعين والمستخدمين بمقارنة الأسعار في الشهر الذي تصدر فيه النشرة ونسبة تغيرها عن الشهر السابق ، حيث تم جمع هذه الأسعار من أسواق مديريات المدينة وهي ( المركزي - بئر باشا - الحويان ) ومن أسواق مديريات الريف وهي ( النشمة - التربه - الدمنة - البرح ) . وقد تم احتساب متوسط الأسعار في هذه الأسواق خلال الشهر ومقارنتها بالشهر السابق ، كما تم احتساب متوسطين للأسواق التي تتعامل بالعملة القديمة والأخرى للأسواق التي تتعامل بالعملة الوطنية الجديدة وذلك نتيجة اختلاف أسعار الصرف مقابل العملات الاجنبية.

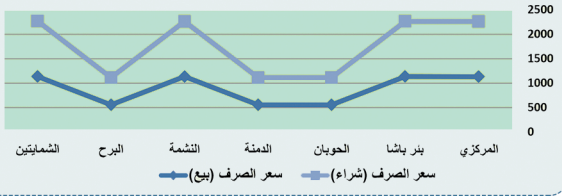


### الإضاءات الرئيسية KEY HIGHLIGHT

#### أسعار الصرف Exchange Rate

شهدت أسعار الصرف خلال شهر سبتمبر 2022م انخفاض في أسواق (المركزي - بئر باشا - النشمة - التربه ) وهي الأسواق التي تتعامل بالعملة الوطنية الجديدة ، حيث يظهر بالمتوسط تراجع بنسبة (2%) عن الشهر السابق، و بلغ متوسط سعر بيع الدولار (1136) ريال خلال هذا الشهر. أما في أسواق (الحويان - الدمنة - البرح ) وهي الأسواق التي تتعامل بالعملة الوطنية القديمة فقد شهد استقراراً و بلغ متوسط سعر بيع الدولار (558) ريال .

شكل يوضح متوسط أسعار الصرف لشهر سبتمبر 2022م



نوع السعر	العملة	اليان	المركزي	بئر باشا	الحويان	الدمنة	النشمة	البرح	الشماليين	متوسط أسواق العملة الجديدة	متوسط أسواق العملة القديمة
سعر الصرف (بيع)	دولار مقابل ريال يعني	سبتمبر	1135	1136	558	558	1136	558	1137	1136	558
		نسبة التغير	-2	-2	0	0	-2	0	-2	-2	0
سعر الصرف (شراء)	دولار مقابل ريال يعني	سبتمبر	1126	1126	555	555	1126	556	1132	1127	555
		نسبة التغير	-2	-2	0	0	-2	0	-1	-2	0

- جدول رقم (1) يوضح متوسط أسعار الصرف خلال شهر سبتمبر 2022م ونسبة التغير عن الشهر السابق /

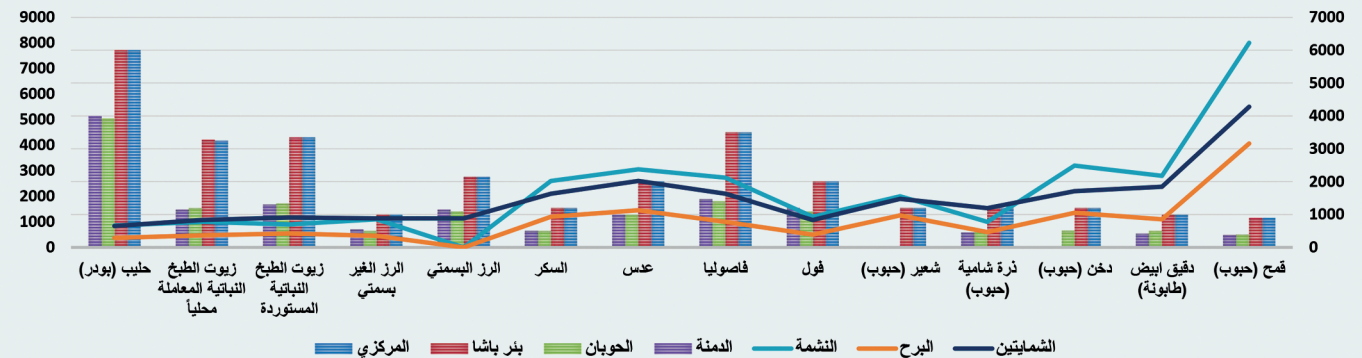
#### المشتقات النفطية Fuel :

استمرت أسعار الديزل الرسمي والبتروال الرسمي في الارتفاع خلال شهر سبتمبر 2022م في الاسواق التي تتعامل بالعملة الوطنية القديمة حيث وصل سعر اللتر الديزل الرسمي في المتوسط الى (867) ريال بنسبة ارتفاع (13%) عن الشهر السابق، وكذلك وصل سعر اللتر البتروال الرسمي الى (794) ريال بنسبة ارتفاع (27%) عن الشهر السابق .

#### السلع الغذائية المستوردة :

تشير متوسطات أسعار السلع الغذائية المستوردة الى استقرار نسبي في اسعارها خلال شهر سبتمبر 2022م مع ارتفاع طفيف في بعض أسعار هذه السلع في الاسواق التي تتعامل بالعملة الوطنية

شكل يوضح متوسطات أسعار السلع المستوردة تجزئة لشهر سبتمبر 2022م

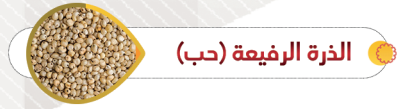
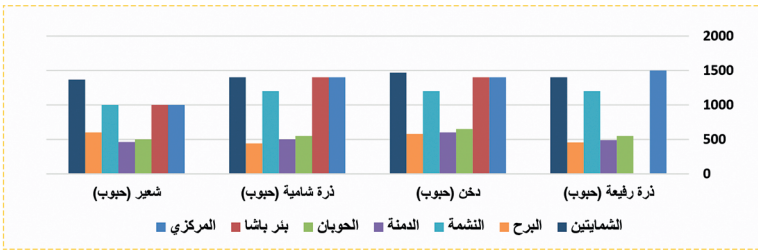


## أسعار الحبوب المنتجة محلياً

- جدول رقم (2) المتوسط الشهري لأسعار الحبوب المحلية (ريال يمني / كجم) -  
سبتمبر 2022م ونسبة التغير عن الشهر السابق

السلعة	الشهر	المركزي	بدر باشا	الحوبان	الدمنة	النشمة	البرح	التربة	متوسط أسواق العملة الجديدة	متوسط أسواق العملة القديمة
ذرة ريفية (حبوب)	سبتمبر	1500		550	488	1200	455	1400	1367	498
نسبة التغير		0		-4	-3	0	1	0	0	-2
دخن (حبوب)	سبتمبر	1400	1400	650	600	1200	580	1467	1367	610
نسبة التغير		0	-3	0	0	0	4	0	-1	1
ذرة شامية (حبوب)	سبتمبر	1400	1400	550	500	1200	440	1400	1350	497
نسبة التغير		0	4	0	0	0	-1	0	1	0
شعير (حبوب)	سبتمبر	1000	1000	500	463	1000	600	1367	1092	521
نسبة التغير		0	-5	0	3	0	0	0	-1	1

- شكل يوضح متوسطات أسعار الحبوب المنتجة محلياً لشهر سبتمبر 2022م



الذرة الرفيعة (حب)

سجلت متوسطات أسعار الكجم من الذرة الرفيعة حَب خلال شهر سبتمبر انخفاض ضئيلاً في الاسواق التي تتعامل بالعملة الوطنية القديمة وبنسبة (-2%) مقارنة بالشهر السابق ، اما في الاسواق التي تتعامل بالعملة الوطنية الجديدة فقد ظلت الاسعار مستقرة.



دخن (حب)

سجلت متوسطات أسعار الكجم من حبوب الدخن خلال شهر سبتمبر ارتفاعاً ضئيلاً في الاسواق التي تتعامل بالعملة الوطنية القديمة وبنسبة 1% مقارنة بالشهر السابق ، في حين تراجع بنسبة (-1%) في الاسواق التي تتعامل بالعملة الوطنية الجديدة.



الشعير حبوب

سجلت متوسطات أسعار الكجم شعير الحَب خلال شهر سبتمبر ارتفاع ضئيلاً وبنسبة 1% في الاسواق التي تتعامل بالعملة الوطنية القديمة، في حين سجلت تراجعاً طفيفاً بنسبة (-1%) في الاسواق التي تتعامل بالعملة الوطنية الجديدة مقارنة بالشهر السابق .

## أسعار السلع المستوردة

- جدول رقم (3) المتوسط الشهري لأسعار السلع المستوردة (ريال / كجم) -  
شهر سبتمبر 2022م ونسبة التغير مع الشهر السابق :

السلعة	الشهر	المركزي	بدر باشا	الحوبان	الدمنة	النشمة	البرح	التربة	متوسط أسواق العملة الجديدة	متوسط أسواق العملة القديمة
قمح (حبوب)	سبتمبر	900	900	400	380	850	370	833	871	383
نسبة التغير		0	-5	0	0	-2	0	0	-2	0
دقيق ابيض (طابونه)	سبتمبر	1000	1000	500	420	1000	470	1067	1017	463
نسبة التغير		0	-5	0	0	0	0	0	-1	0
دخن (حبوب)	سبتمبر	1200	1200	513	500	900	540	1167	1117	526
نسبة التغير		0	3	0	0	0	0	0	0	1
ذرة شامية (حبوب)	سبتمبر	1200	1200	500	450	1100	450	1133	1158	467
نسبة التغير		0	0	6	-5	0	0	0	0	0
شعير (حبوب)	سبتمبر	1200	1200	500	463	1000	600	1367	1092	521
نسبة التغير		0	9	0	0	0	0	0	0	3
فول	سبتمبر	2000	2000	1100	1200	2600	1200	2100	2175	1167
نسبة التغير		0	0	-2	0	-13	4	0	-4	1
فاصوليا	سبتمبر	3500	3500	1400	1475	3050	1450	2600	3163	1442
نسبة التغير		0	0	-2	0	-24	2	0	-7	0
عدس	سبتمبر	2000	2000	1000	1000	2725	1000	2100	2206	1000
نسبة التغير		0	0	3	0	-3	3	0	-1	2
السكر	سبتمبر	1200	1200	500	500	1200	500	1067	1167	500
نسبة التغير		0	0	0	0	0	0	0	0	0
الرز البسمتي	سبتمبر	2150	2150	1100	1150	2000	1250	1900	2050	1167
نسبة التغير		8	13	0	0	0	1	0	5	0
الرز الغير بسمتي	سبتمبر	1000	1000	500	550	1000	600	1533	1133	550
نسبة التغير		0	-5	0	0	0	0	0	-1	0
زيوت الطبخ النباتية المستوردة	سبتمبر	3350	3350	1340	1300	3200	1350	2200	3025	1330
نسبة التغير		-4	-4	1	0	-4	1	0	-4	1
زيوت الطبخ النباتية المعاملة محلياً	سبتمبر	3250	3275	1200	1150	2800	1100	2367	2923	1150
نسبة التغير		-4	-1	0	-2	-3	0	0	-2	-1
حليب (بودر)	سبتمبر	6000	6000	3925	4000	8000	4063	5500	6375	3996
نسبة التغير		0	-4	-7	0	2	2	0	0	-2



القمح (حَب)

سجلت متوسطات أسعار الكجم قمح الحَب خلال شهر سبتمبر انخفاض و بنسبة (-2%) في الاسواق التي تتعامل بالعملة الوطنية الجديدة ، بينما في الاسواق التي تتعامل بالعملة الوطنية القديمة فقد ظلت الاسعار مستقرة مقارنة بالشهر السابق .



دقيق ابيض

سجلت متوسطات أسعار الكجم دقيق الابيض خلال شهر سبتمبر استقرار في الاسعار في مختلف الاسواق مقارنة بالشهر السابق ، عدا سوق بدر باشا الذي سجل تراجعاً وبنسبة (-5%).



دخن (حب)

سجلت متوسطات أسعار الكجم من حبوب الدخن خلال شهر سبتمبر استقرار في الاسعار مقارنة بالشهر السابق ، عدا سوق الحويان فقد ارتفع بنسبة 3%.



ذرة شامية حبوب

سجلت متوسطات أسعار الكجم من الذرة الشامية حبوب خلال شهر سبتمبر استقرار في الاسعار مقارنة بالشهر السابق في الاسواق المستهدفة ، عدا سوق الحويان الذي شهد انخفاضاً وبنسبة (-5%) ، وكذلك سوق الدمنة الذي شهد ارتفاعاً وبنسبة (6%) بالمقارنة مع الشهر السابق .



### الرز البسمتي

سجلت متوسطات اسعار الكجم من الازر البسمتي خلال شهر سبتمبر ارتفاعاً بنسبة 5% في الاسواق التي تتعامل بالعملة الوطنية الجديدة، أما الاسواق التي تتعامل بالعملة الوطنية القديمة فقد شهدت الاسعار ثباتاً ، وذلك مقارنة مع الشهر السابق .



### زيت الطبخ النباتي المستوردة والمحلية

سجلت متوسطات اسعار اللتر من زيوت الطبخ المستوردة والمحلية خلال شهر سبتمبر تراجعاً بنسبة (4%-2%) في الاسواق التي تتعامل بالعملة الوطنية الجديدة ، في حين سجل نسبة (1%، -1%) في الاسواق التي تتعامل بالعملة الوطنية القديمة مقارنة مع الشهر السابق .



### حليب بودرة

تراجعت اسعار الكجم من الحليب البودرة خلال شهر سبتمبر في الاسواق التي تتعامل بالعملة الوطنية القديمة وبنسبة (2%) ، في حين لم يشهد أي تغير في الاسعار بقية الاسواق عدا سوق بئر باشا الذي انخفض فيه السعر وبنسبة (4%-) وذلك مقارنة مع الشهر السابق.



### الشعير حبوب

سجلت متوسطات اسعار الكجم من الذرة الشامية حبوب خلال شهر سبتمبر استقرار في الاسعار مقارنة بالشهر السابق في الاسواق المستهدفة ، عدا سوق الحوبان الذي شهد انخفاضاً وبنسبة (5%-) ، وكذلك سوق الدمنه الذي شهد ارتفاعاً وبنسبة (6%) بالمقارنة مع الشهر السابق .



### البقوليات (فول - فاصوليا - عدس)

سجلت متوسطات الكجم من البقوليات خلال شهر سبتمبر تراجعاً بنسبة (4%-7%) ، في الاسواق التي تتعامل بالعملة الوطنية الجديدة ، اما في الاسواق التي تتعامل بالعملة الوطنية القديمة فقد شهدت ارتفاعاً وبنسبة (1% ، 2%) لكل من الفول والعدس وذلك مقارنة مع الشهر السابق .



### السكر

سجلت متوسطات اسعار الكجم من السكر خلال شهر سبتمبر ثباتاً في الاسعار في مختلف الاسواق المستهدفة (الحضر والريف) مقارنة بالشهر السابق .

## الخضروات



### البسباس الحار

سجلت متوسطات أسعار الكجم من البسباس الحار ارتفاعاً ملحوظاً خلال شهر سبتمبر في الأسواق التي تتعامل بالعملة القديمة بلغت النسبة 32% ، أما الاسواق التي تتعامل بالعملة الوطنية الجديدة فقد انخفضت الاسعار وبنسبة (7%-) وذلك بالمقارنة مع الشهر السابق .



### الخيار

سجلت متوسطات الكجم من الخيار خلال شهر سبتمبر ارتفاعاً بلغ 2% في الأسواق التي تتعامل بالعملة الجديدة ، في حين بلغت نسبة الارتفاع 9% في الأسواق التي تتعامل بالعملة الوطنية القديمة مقارنة مع الشهر السابق .



### الجزر

سجلت متوسطات اسعار الكجم من الجزر خلال شهر سبتمبر ارتفاع في الاسعار في الأسواق التي تتعامل بالعملة الوطنية القديمة بنسبة بلغت في المتوسط 25% ، في حين تراجع بنسبة (7%-) في الأسواق التي تتعامل بالعملة الوطنية الجديدة مقارنة مع الشهر السابق .



### البامية

سجلت متوسطات اسعار الكجم من البامية خلال شهر سبتمبر انخفاضاً وبشكل ملحوظ في الأسواق التي تتعامل بالعملة الوطنية القديمة بنسبة بلغت (17%-) ، اما في الاسواق التي تتعامل بالعملة الوطنية الجديدة فقد ارتفعت الاسعار وبنسبة (2%) وذلك بالمقارنة مع لشهر السابق .



### البصل

استمرت أسعار محصول البصل في الارتفاع خلال شهر سبتمبر حيث سجل متوسط سعر الكجم من البصل ارتفاعاً ملحوظاً حيث بلغت نسبة الارتفاع في الاسواق التي تتعامل بالعملة الوطنية الجديدة في المتوسط 11% وفي الأسواق التي تتعامل بالعملة الوطنية القديمة 29% مقارنة مع الشهر السابق .



### الطماطم

سجلت متوسطات أسعار الكجم من الطماطم في أسواق التجزئة خال شهر سبتمبر ارتفاعاً بنسبة 13% في الأسواق التي تتعامل بالعملة القديمة ، في حين شهد تراجعاً بنسبة (12%-) في الأسواق التي تتعامل بالعملة الجديدة .



### البطاطس

سجلت متوسطات اسعار الكجم من البطاطس خلال شهر سبتمبر استقرار في الاسعار مقارنة بالشهر السابق حيث يشير متوسط الاسعار في الأسواق التي تتعامل بالعملة الجديدة الى ارتفاعاً وبنسبة 1% ، في حين في الأسواق التي تتعامل بالعملة القديمة سجل انخفاضاً بنسبة (1%-) .



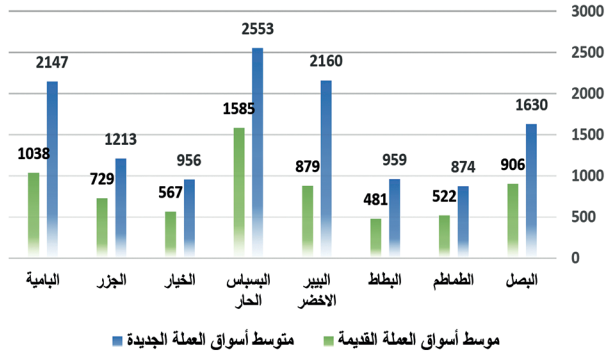
### الببير الأخضر

شهدت أسعار الكجم من الببير الأخضر تفاوت في الارتفاع والانخفاض خلال شهر سبتمبر حيث ارتفع بنسبة 20% خاصة في سوقي النشمة والترهه ، وكذلك ارتفاعاً وبنسبة 11% في سوق الحوبان ، وانخفاضاً في سوق الدمنه وبنسبة (11%-) .

- جدول رقم (4) المتوسط الشهري لأسعار الخضروات (ريال / كجم) سبتمبر 2022م ونسبة التغير مع الشهر السابق :

السلعة	الشهر	المركزي	بنر باشا	الحوبان	الدمنة	النشمة	البرج	التربة	متوسط أسواق العملة الجديدة	متوسط أسواق العملة القديمة
البصل	سبتمبر	1563	1500	900	875	1875	944	1584	1630	906
	نسبة التغير	4	-8	13	25	50	56	7	11	29
الطماطم	سبتمبر	1063	850	475	491	750	600	833	874	522
	نسبة التغير	6	-15	12	19	-23	10	-17	-12	13
البطاطس	سبتمبر	1013	925	425	400	1000	619	900	959	481
	نسبة التغير	1	-5	6	-14	5	3	3	1	-1
البيرير الاخضر	سبتمبر	2000	2000	1050	788	1875	800	2767	2160	879
	نسبة التغير	0	0	11	-11	25	0	65	20	0
البسباس الحار	سبتمبر	3000	3000	1450	1644	2813	1663	1400	2553	1585
	نسبة التغير	0	4	21	53	-25	24	4	-7	32
الخيار	سبتمبر	750	675	600	500	1000	600	1400	956	567
	نسبة التغير	7	-10	9	21	5	0	7	3	9
الجزر	سبتمبر	1250	1200	700	788	1000	700	1400	1213	729
	نسبة التغير	-4	0	33	10	-27	40	6	7-	25
البامية	سبتمبر	2250	2375	1225	1088	2563	800	1400	2147	1038
	نسبة التغير	-10	-5	-9	-31	21	0	3	1	-17

- شكل يوضح متوسطات اسعار الخضروات لشهر سبتمبر 2022م :



## الفواكه

### المانجو



سجلت متوسطات اسعار الكجم من المانجو خلال شهر سبتمبر ارتفاعاً بنسبة 19% في الاسواق التي تتعامل بالعملة الوطنية الجديدة بالمقارنة مع الشهر السابق .

### العنب



سجلت متوسطات اسعار الكجم من العنب خلال شهر سبتمبر تراجعاً ملحوظاً حيث انخفض بنسبة (14%-) في الاسواق التي تتعامل بالعملة الوطنية الجديدة بالمقارنة مع الشهر السابق.

### الموز



تراجعت متوسطات اسعار الكجم من الموز خلال شهر سبتمبر بنسبة (3%-) في الاسواق التي تتعامل بالعملة الوطنية الجديدة وبنسبة (2%-) في الاسواق التي تتعامل بالعملة الوطنية القديمة . مقارنة بالشهر السابق.

### الرمان

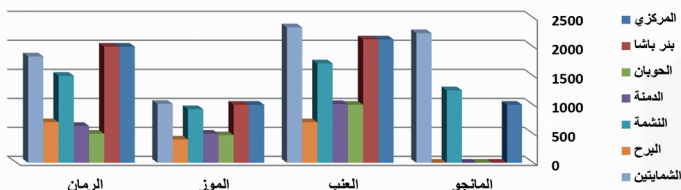


انخفضت اسعار الكجم من الرمان في الاسواق التي تتعامل بالعملة الوطنية الجديدة وبنسبة (11%-)، وفي الاسواق التي تتعامل بالعملة الوطنية القديمة وبنسبة (31%-) مقارنة بالشهر السابق .

- جدول رقم (5) المتوسط الشهري لأسعار الفواكه (ريال يماني / كجم) سبتمبر 2022م ونسبة التغير مع الشهر السابق

السلع	الشهر	المركزي	بنر باشا	الحوبان	الدمنة	النشمة	البرج	التربة	متوسط أسواق العملة الجديدة	متوسط أسواق العملة القديمة
المانجو	سبتمبر	1000							1494	2233
	نسبة التغير	0							19	10
العنب	سبتمبر	2125	2125	1000	1013	1713	700	2333	2074	904
	نسبة التغير	-21	-29	5	-5	32	0	-11	-14	0
الموز	سبتمبر	1000	1000	475	500	925	400	1017	985	458
	نسبة التغير	0	0	-5	0	-8	0	-5	-3	-2
الرمان	سبتمبر	2000	2000	500	635	1500	700	1833	1833	612
	نسبة التغير	0	0	-35	-36	0	0	-32	-11	-31

- شكل يوضح متوسطات اسعار الفواكه لشهر سبتمبر 2022م :

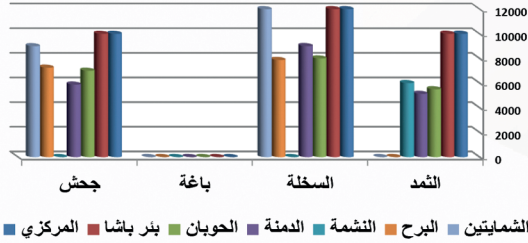


## الأسمك الشائعة Fish

في شهر سبتمبر سجلت متوسطات أسعار الأسمك (الثمد ، الجحش) ارتفاع ملحوظ وبنسبة (15% و6% و14% على التوالي في الأسواق التي تتعامل بالعملة الجديدة، في حين تراجع سعر كجم الثمد بنسبة 6- % في الأسواق التي تتعامل بالعملة القديمة وكذلك ارتفع سعر كجم الجحش بنسبة 7% في هذه الأسواق مقارنة مع الشهر السابق، مع العلم ان اسماك الباغة غير متوفرة في الأسواق المستهدفة (الضر والريف) خلال شهر سبتمبر.

- جدول رقم (6) المتوسط الشهري لأسعار الأسمك الشائعة الاستخدام (ريال / كجم) -  
سبتمبر 2022م ونسبة التغير مع الشهر السابق :


- شكل يوضح متوسط اسعار الاسماك لشهر سبتمبر 2022م :



السلعة	الشهر	المركزي	بئر باشا	الحوبان	الدمنة	النشمة	البرح	التربة	متوسط اسواق العملة الجديدة	متوسط اسواق العملة القديمة
الثمد	سبتمبر	10000	10000	5500	5125	6000			8667	5313
	نسبة التغير %	0	0	5	-10	0			15	-6
السخلة	سبتمبر	12000	12000	8000	9000	7875	12000	12000	12000	8292
	نسبة التغير %	0	-4	20	0	5	29	6	6	7
باغة	سبتمبر									
	نسبة التغير %									
جحش	سبتمبر	10000	10000	7000	5875	7250	9000	9667	9667	6708
	نسبة التغير %	0	3	0	-1	0	59	14	14	0

## الحيوانات والدواجن الحية

### بيض المائدة

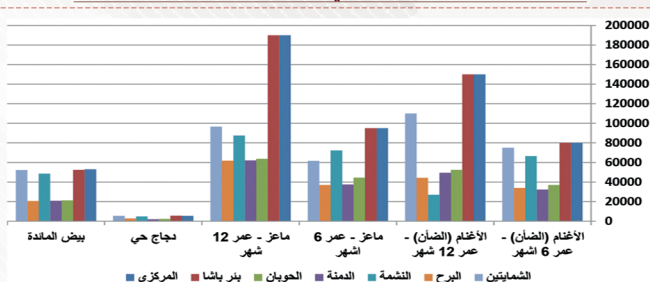


سجلت متوسطات أسعار الكرتون البيض (12 طبق) خلال شهر سبتمبر ارتفاعاً بلغت نسبته 2% في الأسواق التي تتعامل بالعملة الجديدة ونسبة 1% في الأسواق التي تتعامل بالعملة القديمة بالمقارنة مع الشهر السابق .

- جدول رقم (7) يوضح متوسط أسعار الحيوانات والدواجن خلال شهر سبتمبر 2022م ونسبة التغير عن الشهر السابق :

السلعة	الشهر	المركزي	بئر باشا	الحوبان	الدمنة	النشمة	البرح	التربة	متوسط اسواق العملة الجديدة	متوسط اسواق العملة القديمة
الأغنام (الضأن) - عمر 6 اشهر	سبتمبر	80000	80000	37000	32375	66500	34000	75000	75375	34458
	نسبة التغير %	0	0	-5	-5	20	0	5	5	-3
الأغنام (الضأن) - عمر 12 اشهر	سبتمبر	150000	150000	52500	49500	101250	44250	110000	109250	48750
	نسبة التغير %	0	11	-1	3	8	-1	3	5	0
ماعز - عمر 6 اشهر	سبتمبر	95000	95000	44500	37500	72250	37000	61667	80979	39667
	نسبة التغير %	0	3	-4	-8	18	-6	-5	3	-6
ماعز - عمر 12 اشهر	سبتمبر	190000	190000	63750	62063	87500	61750	96667	141042	62521
	نسبة التغير %	0	12	-4	1	-20	1	-3	-1	-1
دجاج حي	سبتمبر	5500	5625	2325	2088	4875	2800	5400	5350	2404
	نسبة التغير %	2	2	-7	-12	0	-67	11	4	-47
بيض المائدة	سبتمبر	53000	52500	21250	20900	48500	20575	52333	51583	20908
	نسبة التغير %	5	4	-2	5	3	0	-3	2	1

شكل يوضح متوسط اسعار المواشي والدواجن الحية لشهر سبتمبر 2022م



### الأغنام الضأن عمر 6 اشهر

سجلت متوسطات أسعار راس الغنم الضأن عمر 6 اشهر خلال شهر سبتمبر ارتفاعاً بنسبة 5% في الأسواق التي تتعامل بالعملة الجديدة في حين سجل انخفاضاً بنسبة 3- % في الأسواق التي تتعامل بالعملة القديمة ، وذلك بالمقارنة مع الشهر السابق.



### الأغنام الضأن عمر 12 شهر

سجلت متوسطات أسعار راس الغنم عمر 12 شهر خلال شهر سبتمبر ارتفاعاً بنسبة 5% في الأسواق التي تتعامل بالعملة الجديدة ، بينما هناك استقرار في الاسعار في الاسواق التي تتعامل بالعملة الوطنية القديمة، وذلك بالمقارنة مع الشهر السابق.



### الماعز عمر 6 اشهر

سجلت متوسطات أسعار راس الماعز عمر 6 اشهر خلال شهر سبتمبر ارتفاعاً بنسبة 3% في الأسواق التي تتعامل بالعملة الجديدة ، في حين شهد تراجعاً بنسبة 6- % في الأسواق التي تتعامل بالعملة القديمة مقارنة بالشهر السابق .



### الماعز عمر 12 شهر

سجلت متوسطات أسعار الراس الماعز عمر 12 شهر خلال شهر سبتمبر تراجعاً ضئيلاً بنسبة 1- % في مختلف الأسواق بالمقارنة مع الشهر السابق .



### الدجاج الحي

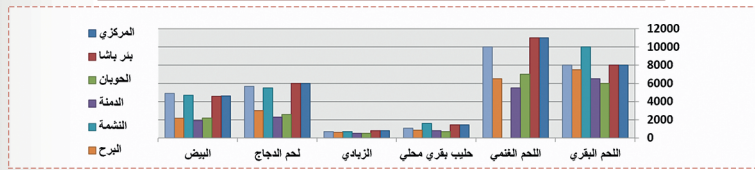
سجلت متوسطات أسعار كجم دجاج حي خلال شهر سبتمبر تراجعاً ملحوظاً في الأسواق التي تتعامل بالعملة القديمة بنسبة 47- % في حين ارتفع بنسبة 4% في الأسواق التي تتعامل بالعملة الجديدة بالمقارنة مع الشهر السابق .

## أسعار السلع المستوردة

- جدول رقم (8) المتوسط الشهري لأسعار المنتجات الحيوانية (ريال / كجم) -  
سبتمبر 2022م ونسبة التغير مع الشهر السابق :

السلعة	الشهر	المركزي	بنر باشا	الحويان	الدمنة	النشمة	البرح	الشمائتين	متوسط أسواق العملة الجديدة	متوسط أسواق العملة القديمة
اللحم البقري	سبتمبر	8000	8000	6000	6500	10000	7500	8000	8500	6667
	نسبة التغير	0	0	0	0	0	3	0	0	1
اللحم الغنمي	سبتمبر	11000	11000	7000	5500	0	6500	10000	10667	6333
	نسبة التغير	0	-4	0	0	0	-4	0	-2	-1
حليب بقري محلي	سبتمبر	1425	1425	700	800	1600	855	1067	1379	785
	نسبة التغير	-8	-8	0	0	0	1	0	-4	0
الزبادي	سبتمبر	800	800	500	500	700	613	700	750	538
	نسبة التغير	0	0	0	0	0	-6	0	0	-2
لحم الدجاج	سبتمبر	6000	6000	2575	2288	5500	3000	5667	5792	2621
	نسبة التغير	0	-4	-8	-12	10	2	0	1	-6
البيض	سبتمبر	4600	4575	2175	1900	4700	2169	4900	4694	2081
	نسبة التغير	8	8	-3	-3	9	6	-2	5	0

- شكل يوضح متوسطات اسعار المنتجات الحيوانية لشهر سبتمبر 2022م

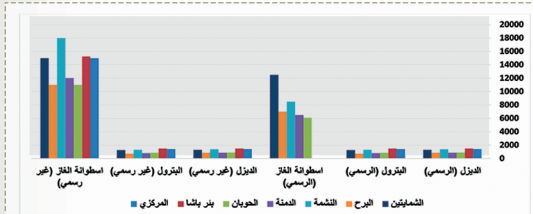


### البيض

استمرت أسعار الطبق البيض في الارتفاع خلال شهر سبتمبر وبنسبة 5% في الأسواق التي تتعامل بالعملة الجديدة، مع ثبات الاسعار في الاسواق التي تتعامل بالعملة الوطنية القديمة، وذلك بالمقارنة مع الشهر السابق .

- جدول رقم (9) يوضح المتوسط الشهري لأسعار المحروقات (ديزل - بترول - الغاز المنزلي) -  
سبتمبر 2022م ونسبة التغير مع الشهر السابق :

السلعة	الشهر	المركزي	بنر باشا	الحويان	الدمنة	النشمة	البرح	التربة	متوسط أسواق العملة الجديدة	متوسط أسواق العملة القديمة
الديزل (الرسمي)	سبتمبر	1425	1500	900	850	1375	850	1300	1400	867
	نسبة التغير	-2	-1	15	9	-4	16	-9	-4	13
البترول (الرسمي)	سبتمبر	1425	1500	850	800	1313	731	1250	1372	794
	نسبة التغير	5	5	36	28	-1	17	-7	0	27
اسطوانة الغاز (الرسمي)	سبتمبر	6100	8500	6500	8500	7000	12500	10500	6533	6533
	نسبة التغير	-19	0	0	0	0	0	0	-7	-7
الديزل (غير رسمي)	سبتمبر	1425	1500	900	850	1375	850	1300	1400	867
	نسبة التغير	-10	-17	15	9	-7	16	-9	-11	2
البترول (غير رسمي)	سبتمبر	1425	1500	850	800	1313	731	1250	1372	794
	نسبة التغير	-7	-17	15	9	-4	16	-7	-9	13
اسطوانة الغاز (غير رسمي)	سبتمبر	15000	15250	11000	12000	18000	11000	15000	15813	11333
	نسبة التغير	-6	-8	-2	0	0	0	-14	-7	1-



- شكل يوضح متوسط  
اسعار المحروقات لشهر  
سبتمبر 2022م :

- برنامج نظم معلومات الامن الغذائي ممول من  
الاتحاد الأوروبي وينفذ من قبل منظمة الأغذية  
والزراعة للأمم المتحدة وشركاها من الحكومة .



- النشرة الخاصة بمعلومات السوق تعتبر إحدى الدوريات المنظمة لوحدة التنسيق الفنية للأمن الغذائي بمحاكاة  
تعز والمدمومة من برنامج نظم معلومات الامن الغذائي الممول من الاتحاد الأوروبي والمنفذ من قبل منظمة  
الأغذية والزراعة (الفاو) ، محتوى هذه النشرة مسئولية حصرية لوحدة التنسيق ولا تعبر بأي حال من الأحوال عن  
وجهة نظر الاتحاد الأوروبي او منظمة الأغذية والزراعة للأمم المتحدة (الفاو) .  
للمزيد من المعلومات يرجى التواصل :  
مع وحدة تنسيق نظم معلومات الامن الغذائي - مكتب التخطيط والتعاون الدولي - تعز .

هاتف : 280778 / 04 واتس : 770109848 بريد الكتروني : fnsnis@mopiac-taiz.com