



## Locally Produced Products

## أسعار الحبوب المنتجة محلياً

جدول رقم (2) المتوسط الشهري لأسعار الحبوب المحلية (ريال يمني / كجم) نوفمبر 2022م ونسبة التغير مع الشهر السابق										
السلعة Item	الشهر Month	المركزي Markzy	بئر باشا Birbasha	الحويان Hawban	الدمنة Dimna	النشمة Nashma	البرج Barh	التربة Turba	متوسط أسواق العملة الجديدة	متوسط أسواق العملة القديمة
ذرة ريفية (حبوب)	أكتوبر	1500		550	478	1200	455	1400	1367	494
	نوفمبر	1500		550	466	1200	465	1400	1367	494
	نسبة التغير	0		0	-2	0	2	0	0	0
دخن (حبوب)	أكتوبر	1300	1300	650	600	1200	580	1467	1317	610
	نوفمبر	1300	1300	660	600	1200	568	1467	1317	609
	نسبة التغير	0	0	2	0	0	-2	0	0	0
ذرة شامية (حبوب)	أكتوبر	1300	1300	550	500	1200	444	1400	1300	498
	نوفمبر	1300	1300	550	500	1200	476	1400	1300	509
	نسبة التغير	0	0	0	0	0	7	0	0	2
شعير (حبوب)	أكتوبر	1000	1000	1000	500	1000	600	1367	1092	550
	نوفمبر	1000	1000	600	500	1000	594	1367	1092	565
	نسبة التغير	0	0	0	0	0	-1	0	0	3

### ◀ الذرة الرفيعة ( حَب ) Sorghum Grain :

سجلت متوسطات اسعار الكجم من الذرة الرفيعة حَب خلال شهر نوفمبر 2022م استقراراً في متوسطات أسعارها مقارنة بالشهر السابق في مختلف الأسواق عدا سوق الدمنة حيث انخفض سعرها في المتوسط بنسبة (2- %) مقارنة بالشهر السابق وفي سوق البرج ارتفع بنسبة 2%.

### ◀ دخن (حب) Millet Grain :

سجلت متوسطات اسعار الكجم من حبوب الدخن خلال شهر نوفمبر 2022م استقراراً في متوسط أسعارها عدا في سوق الحويان ارتفع بنسبة 2% وفي سوق البرج انخفض بنسبة 2%.

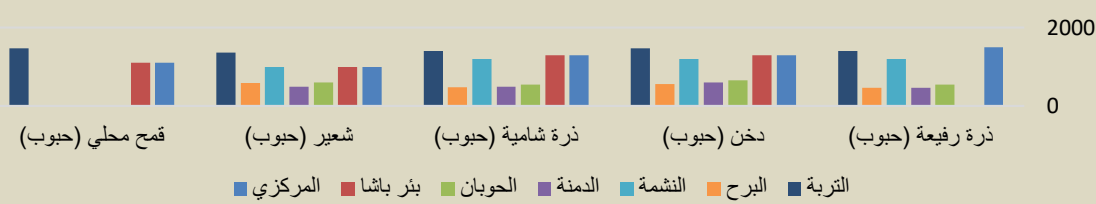
### ◀ الذرة الشامية (حب) Maize Grain :

سجلت متوسطات أسعار الكجم من الذرة الشامية حَب خلال شهر نوفمبر 2022م ارتفاعاً ضئيلاً بنسبة (2%) في الأسواق التي تتعامل بالعملة القديمة مقارنة بالشهر السابق ، في حين استقرت الاسعار في الأسواق التي تتعامل بالعملة الجديدة

### ◀ الشعير (حب) Barley Grain :

سجلت متوسطات اسعار الكجم شعير الحَب خلال شهر نوفمبر 2022م ارتفاعاً بنسبة 3% في الاسواق التي تتعامل بالعملة القديمة مقارنة بالشهر السابق في حين استقرت متوسطات أسعارها في الأسواق التي تتعامل بالعملة الجديدة

### شكل يوضح متوسطات اسعار الحبوب المنتجة محلياً لشهر نوفمبر 2022م



## Imported Food commodities

## أسعار السلع المستوردة

### جدول رقم (3) المتوسط الشهري لأسعار السلع المستوردة (ريال / كجم) شهر نوفمبر 2022م ونسبة التغير مع الشهر السابق

السلعة Item	الشهر Month	المركزي Markzy	بئر باشا Birbasha	الحويان Hawban	الدمنة Dimna	النشمة Nashma	البرج Barh	التربة Turba	متوسط أسواق العملة الجديدة	متوسط أسواق العملة القديمة
قمح (حب) Wheat Grain	نوفمبر	800	888	400	380	875	370	833	849	383
	نسبة التغير	0	-1	0	0	-1	0	0	-1	0
دقيق ابيض White Flour	نوفمبر	900	938	500	420	1000	470	1067	976	463
	نسبة التغير	0	-6	0	0	0	0	0	-2	0
دخن (حب) Millet Grain	نوفمبر	1200	1200	600	600	1000	540	1167	1142	570
	نسبة التغير	0	0	7	0	0	0	0	0	3
ذرة شامية (حب) Maize Grain	نوفمبر	1200	1200	500	450	1100	450	1133	1158	467
	نسبة التغير	0	0	-5	0	0	0	0	0	-2
شعير (حب) Barley Grain	نوفمبر	1200	1200					1178	1178	
	نسبة التغير	0	0					0	0	
فول Bean	نوفمبر	1950	1975	1150	1100	2000	1325	2100	2006	1192
	نسبة التغير	-3	-1	5	-4	-6	0	0	-2	0
فاصوليا Beans	نوفمبر	2950	2975	1500	1500	3000	1725	2600	2881	1575
	نسبة التغير	-2	-1	2	0	0	0	0	-1	1
عدس Lentils	نوفمبر	2000	2000	1000	1000	2200	1000	2100	2075	1000
	نسبة التغير	0	0	0	0	-3	0	0	-1	0
السكر sugar	نوفمبر	1100	1138	500	500	1150	500	1067	1114	500
	نسبة التغير	0	3	0	0	-4	0	0	0	0
الرز البسمتي Basmti Rice	نوفمبر	2000	2050	1050	1088	2000	1250	1900	1988	1129
	نسبة التغير	0	-5	-5	-5	0	0	0	-1	-3
الرز البسمتي None Basmti Rice	نوفمبر	1000	1000	500	513	1000	600	1533	1133	538
	نسبة التغير	0	0	0	-2	0	0	0	0	-1
زيوت الطبخ النباتية المستوردة	نوفمبر	1875	1963	1300	1203	3000	1350	2200	2259	1284
	نسبة التغير	-9	-5	-2	1	-3	0	0	-4	0
زيوت الطبخ النباتية المعاملة محلياً	نوفمبر	2000	2075	1163	1138	1950	1125	2367	2098	1142
	نسبة التغير	-10	-10	0	3	-16	2	0	-9	2
حليب (بودر) Milk (Powder)	نوفمبر	6000	6000	4100	4000	6500	4175	5500	6000	4092
	نسبة التغير	0	0	6	0	-20	1	0	-6	2

### ◀ القمح ( حَب ) Wheat Grain :

سجلت متوسطات أسعار الكجم قمح الحَب خلال شهر نوفمبر 2022م تراجعاً بنسبة 1% في الأسواق التي تتعامل بالعملة الجديدة مقارنة بالشهر السابق ، اما في الاسواق التي تتعامل بالعملة الوطنية القديمة فقد ظلت الاسعار مستقرة مقارنة بالشهر السابق.

### ◀ دقيق ابيض White Flour :

سجلت متوسطات اسعار الكجم دقيق الابيض خلال شهر نوفمبر 2022م تراجعاً في الأسواق التي تتعامل بالعملة الجديدة بنسبة 2% مقارنة بالشهر السابق في حين استقرت أسعارها في الأسواق التي تتعامل بالعملة القديمة

### ◀ دخن (حب) Millet Grain :

سجلت متوسطات اسعار الكجم من حبوب الدخن خلال شهر نوفمبر 2022م ارتفاعاً بنسبة 3% في الأسواق التي تتعامل بالعملة القديمة في حين استقرت أسعارها في الأسواق التي تتعامل بالعملة الجديدة مقارنة بالشهر السابق

### ◀ ذرة شامية (حب) Maize Grain :

سجلت متوسطات اسعار الكجم من الذرة الشامية حبوب خلال شهر نوفمبر 2022م استقراراً في الاسعار مقارنة بالشهر السابق في الاسواق المستهدفة ، عدا سوق الحويان الذي شهد انخفاضاً بنسبة (5-%) ،

### ◀ الشعير حبوب Barley Grain :

سجلت متوسطات اسعار الكجم شعير حَب خلال شهر نوفمبر 2022م استقراراً في مختلف الأسواق مقارنة بالشهر السابق .

### ◀ البقوليات ( فول – فاصوليا – عدس ) Bean -Beans-Lentils :

سجلت متوسطات الكجم من البقوليات (فول -فاصوليا-عدس ) خلال شهر نوفمبر 2022م تراجعاً بنسبة (2-%) ، (1-%) و (1%) على التوالي في الاسواق التي تتعامل بالعملة الوطنية الجديدة ، اما في الاسواق التي تتعامل بالعملة الوطنية القديمة فقد ارتفع سعر الفاصوليا بنسبة (1%) في حين لم يتغير سعر الفول والعدس وذلك مقارنة مع الشهر السابق.

### ◀ السكر sugar :

سجلت متوسطات اسعار الكجم من السكر خلال شهر نوفمبر 2022م استقراراً نسبي وعدم تغير في الأسعار في معظم الاسواق مقارنة بالشهر السابق

### ◀ الرز البسمتي Basmti Rice :

سجلت متوسطات اسعار الكجم من الارز البسمتي خلال شهر نوفمبر 2022م انخفاضاً في متوسط الأسعار بنسبة 1% في الاسواق التي تتعامل بالعملة الوطنية الجديدة، أما الاسواق التي تتعامل بالعملة الوطنية القديمة فقد انخفض بنسبة 3%، وذلك مقارنة مع الشهر السابق.

### ◀ زيت الطبخ النباتي المستوردة والمحلية Vegetable cooking Oil :

سجلت متوسطات اسعار اللتر من زيوت الطبخ المستوردة والمحلية خلال شهر نوفمبر 2022م انخفاضاً بنسبة (4-%) و (9-%) في الاسواق التي تتعامل بالعملة الوطنية الجديدة ، في حين سجلت الزيوت المحلية ارتفاعاً بنسبة (2%) في الاسواق التي تتعامل بالعملة الوطنية القديمة مقارنة مع الشهر السابق.

### ◀ حليب بودرة (Milk Powder) :

سجلت اسعار الكجم من الحليب البودرة خلال شهر نوفمبر 2022م ارتفاعاً بنسبة 2% في الأسواق التي تتعامل بالعملة القديمة

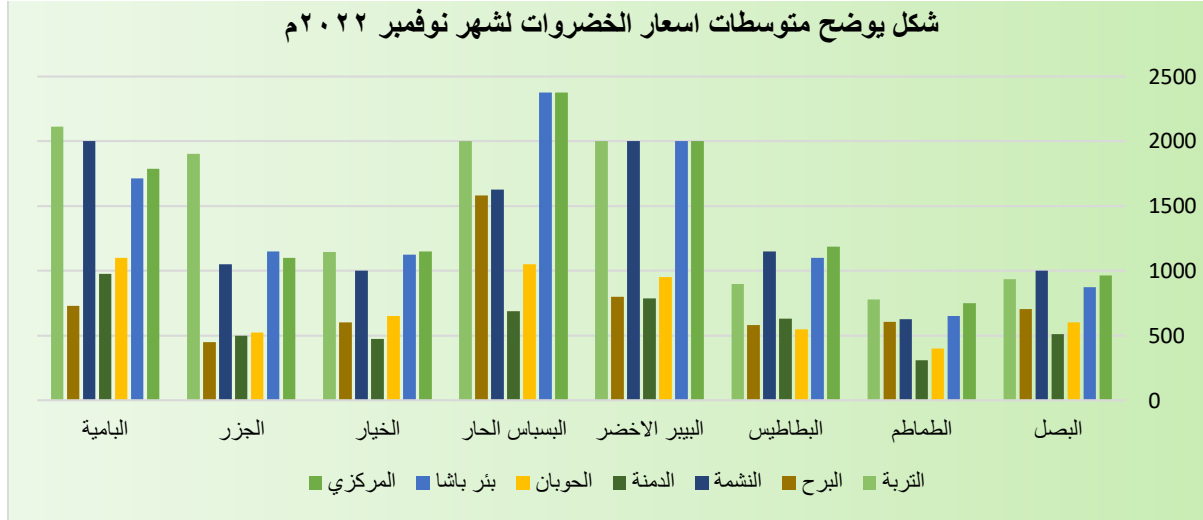
## Vegetables

## الخضروات

جدول رقم (4) المتوسط الشهري لأسعار الخضروات (ريال / كجم) نوفمبر 2022م ونسبة التغير مع الشهر السابق

السلعة Item	الشهر Month	المركزي Markzy	بئر باشا Birbasha	الحوبان Hawban	الدمنة Dimna	النشمة Nashma	البرح Barh	التربة Turba	متوسط أسواق العملة الجديدة	متوسط أسواق العملة القديمة
البصل Onion	نوفمبر	963	875	600	513	1000	706	933	943	606
	نسبة التغير	-16	-24	-31	-31	-36	-19	-34	-29	-27
الطماطم Tomato	نوفمبر	750	650	400	309	625	606	778	701	438
	نسبة التغير	-46	-52	-38	-39	-44	4	-14	-41	-24
البطاطس Potato	نوفمبر	1188	1100	550	631	1150	581	900	1084	588
	نسبة التغير	8	2	10	32	15	0	0	6	13
الببير الأخضر Green Pepper	نوفمبر	2000	2000	950	788	2000	800	2000	2000	846
	نسبة التغير	0	0	0	5	-9	3	-22	-9	3
البسباس الحار Chilly	نوفمبر	2375	2375	1050	688	1625	1581	2000	2094	1106
	نسبة التغير	-21	-21	-7	-25	-30	-11	7	-18	-13
الخيار Cucumber	نوفمبر	1150	1125	650	475	1000	600	1144	1105	575
	نسبة التغير	24	15	8	9	-5	0	-18	2	5
الجزر Carrot	نوفمبر	1100	1150	525	500	1050	450	1900	1300	492
	نسبة التغير	-8	-4	-7	-5	-16	-10	15	-2	-7
البامية Okra	نوفمبر	1788	1713	1100	975	2000	731	2111	1903	935
	نسبة التغير	-5	14	-7	-3	-9	4	51	9	-3

شكل يوضح متوسطات اسعار الخضروات لشهر نوفمبر ٢٠٢٢م



### البصل Onion

استمرت متوسطات أسعار محصول البصل في الانخفاض خلال شهر نوفمبر 2022م حيث انخفض متوسط سعر الكجم بنسبة (-29%) في الأسواق التي تتعامل بالعملة الجديدة وكذلك انخفض بنسبة (-27%) في الأسواق التي تتعامل بالعملة القديمة مقارنة بالشهر السابق.

### الطماطم Tomato

سجلت متوسطات أسعار الكجم من الطماطم في أسواق التجزئة خلال شهر نوفمبر 2022م انخفاضا ملحوظا بنسبة -41% في الأسواق التي تتعامل بالعملة الجديدة ، و بنسبة -24% في الأسواق التي تتعامل بالعملة القديمة.

### البطاطس Potato

سجلت متوسطات اسعار الكجم من البطاطس خلال شهر نوفمبر 2022م ارتفاعا بنسبة 6% في الأسواق التي تتعامل بالعملة الجديدة ، و سجلت ارتفاعا بنسبة 13% في الأسواق التي تتعامل بالعملة القديمة مقارنة بالشهر السابق.

### الببير الأخضر Green Pepper

شهدت أسعار الكجم من الببير الأخضر خلال شهر نوفمبر 2022م انخفاضا بنسبة -9% في الأسواق التي تتعامل بالعملة الجديدة في حين ارتفع بنسبة 3% في الأسواق التي تتعامل بالعملة القديمة .

### البسباس الحار Chilly

سجلت متوسطات أسعار الكجم من البسباس الحار انخفاضا ملحوظاً خلال شهر نوفمبر 2022م حيث انخفض في المتوسط بنسبة -18% في الأسواق التي تتعامل بالعملة الجديدة و بنسبة -13% ، في الأسواق التي تتعامل بالعملة القديمة مقارنة بالشهر السابق

### الخيار Cucumber

سجلت متوسطات أسعار الكجم من الخيار خلال شهر نوفمبر 2022م انخفاضا بنسبة 2% في الأسواق التي تتعامل بالعملة الجديدة ، وكذلك ارتفع 5% في الأسواق التي تتعامل بالعملة الوطنية القديمة مقارنة مع الشهر السابق .

### الجزر Carrot

سجلت متوسطات اسعار الكجم من الجزر خلال شهر نوفمبر 2022م انخفاضا بنسبة -2% في الأسواق الجديدة وكذلك انخفض بنسبة -7% في الأسواق التي تتعامل بالعملة القديمة

### البامية Okra

سجلت متوسطات اسعار الكجم من البامية خلال شهر نوفمبر 2022م ارتفاعا بنسبة 9% في الاسواق التي تتعامل بالعملة الجديدة في حين سجل انخفاضا بنسبة 3% في الأسواق التي تتعامل بالعملة القديمة مقارنة بالشهر السابق

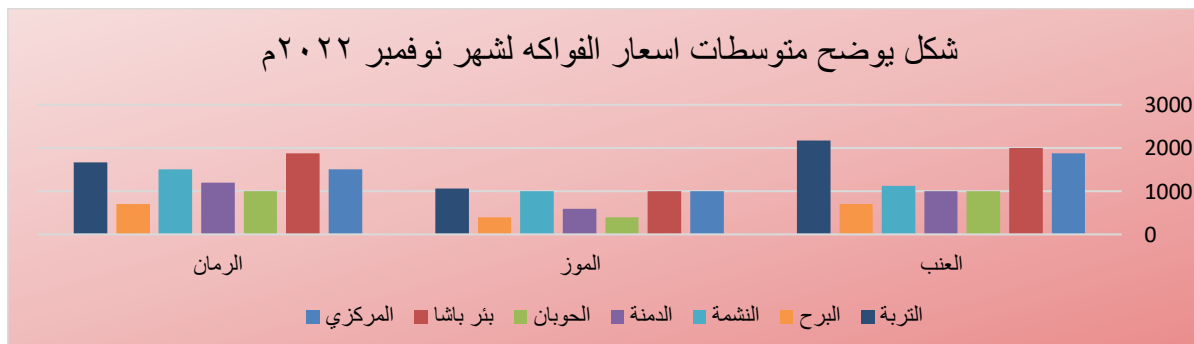
## Fruits

## الفواكه

جدول رقم (5) المتوسط الشهري لأسعار الفواكه (ريال يماني / كجم ) نوفمبر 2022م ونسبة التغير مع الشهر السابق

السلعة Item	الشهر Month	المركزي Markzy	بئر باشا Birbasha	الحوبان Hawban	الدمنة Dimna	النشمة Nashma	البرح Barh	التربة Turba	متوسط أسواق العملة الجديدة	متوسط أسواق العملة القديمة
المانجو Mango	نوفمبر	1875	2000	1000	1000	1125	700	2167	1792	900
	نسبة التغير	-6	0	0	18	-14	0	-4	-5	6
العنب Grape	نوفمبر	1000	1000	400	600	1000	400	1067	1017	467
	نسبة التغير	0	0	0	4	0	0	0	0	2
الموز Banana	نوفمبر	1500	1875	1000	1200	1500	700	1667	1635	967
	نسبة التغير	0	15	33	97	3	0	1	5	41

شكل يوضح متوسطات اسعار الفواكه لشهر نوفمبر ٢٠٢٢م



### المانجو Mango

غير متوفر هذا المحصول في مختلف الأسواق خلال شهر نوفمبر وذلك لانتهاء موسم المحصول .

### العنب Grape

سجلت متوسطات اسعار الكجم من العنب خلال شهر نوفمبر 2022م انخفاضا بنسبة (-5%) في الاسواق التي تتعامل بالعملة الوطنية الجديدة بالمقارنة مع الشهر السابق في حين ارتفع بنسبة 6% في الأسواق التي تتعامل بالعملة القديمة .

### الموز Banana

سجلت متوسطات اسعار الكجم من الموز خلال شهر نوفمبر 2022م ارتفاعا بنسبة (2%) في الاسواق التي تتعامل بالعملة الوطنية القديمة في حين استقرت الاسعار في الأسواق التي تتعامل بالعملة الجديدة

### الرمان Pomegranate

سجلت متوسطات اسعار الكجم من الرمان خلال شهر نوفمبر 2022م ارتفاعاً في الاسواق التي تتعامل بالعملة الوطنية الجديدة وبنسبة (5%)، في حين سجلت ارتفاعا بنسبة 41% في الأسواق التي تتعامل بالعملة القديمة مقارنة بالشهر السابق.



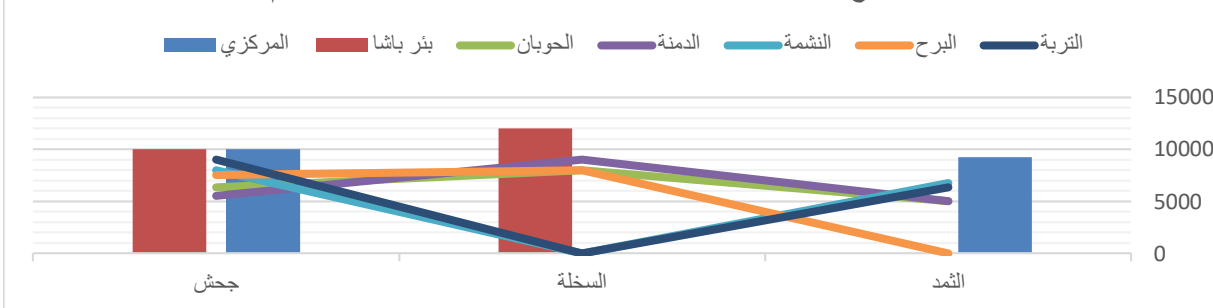
## Fish

## الأسماك الشائعة

جدول رقم (6) المتوسط الشهري لأسعار الأسماك الشائعة الاستخدام (ريال / كجم) نوفمبر 2022 ونسبة التغير مع الشهر السابق

السلعة Item	الشهر Month	المركزي Markzy	بنر باشا Birbasha	الحوبان Hawban	الدمنة Dimna	النشمة Nashma	البرح Barh	التربة Turba	متوسط أسواق العملة القديمة	متوسط أسواق العملة الجديدة
التمد thmad	نوفمبر	9250		5000	5031	6750		6333	7444	5016
	نسبة التغير	-8		-13	1	13		0	-8	-7
السحلة	نوفمبر		12000	8000	9000		8000		12000	8333
	نسبة التغير		0		0		0		0	-2
باغة	نوفمبر									
	نسبة التغير									
جش	نوفمبر	10000	10000	6333	5542	8000	7550	9000	9250	6475
	نسبة التغير	0	0		-5		4	0	-4	-1

شكل يوضح متوسطات اسعار الاسماك الشائعة لشهر نوفمبر 2022 م



تعد الأسماك احد بدائل اللحوم التي يلجأ اليها المستهلك لتوفير وجبة غذائية مكتملة

### التمد :

سجلت متوسطات أسعار الكجم من السمك التمد خلال شهر نوفمبر 2022م انخفاضا بنسبة -8% في الاسواق التي تتعامل بالعملة الجديدة في حين انخفض بنسبة -7% في الاسواق التي تتعامل بالعملة القديمة.

### السحلة :

سجلت متوسطات أسعار كجم من سمك السحلة خلال شهر نوفمبر انخفاضا في الاسواق التي تتعامل بالعملة القديمة بنسبة -2% في حين استقرت أسعارها في الاسواق التي تتعامل بالعملة الجديدة

### الباغة :

لم يتوفر هذا النوع من السمك في الاسواق المستهدفة خلال شهر أكتوبر 2022م

### الجش :

سجلت متوسطات أسعار الكجم من سمك الجش خلال شهر نوفمبر انخفاضا بنسبة (-4%) في أسواق العملة الجديدة مقارنة بالشهر السابق . في حين انخفض بنسبة-1% في الاسواق التي تتعامل بالعملة القديمة مقارنة بالشهر السابق

## الحيوانات والدواجن الحية

## Live Animal and chicken



### الأغنام الضأن عمر 6 اشهر Sheep's

سجلت متوسطات أسعار راس الغنم الضأن عمر 6 اشهر خلال شهر نوفمبر 2022م ارتفاعاً بنسبة 9% في الاسواق التي تتعامل بالعملة الجديدة ، كذلك سجلت ارتفاعاً بنسبة 1% في الاسواق التي تتعامل بالعملة القديمة ، وذلك بالمقارنة مع الشهر السابق.

### الأغنام الضأن عمر 12 شهر Sheep's :

سجلت متوسطات أسعار راس الغنم عمر 12 شهر خلال شهر نوفمبر 2022م ارتفاعاً بنسبة 8% في الاسواق التي تتعامل بالعملة الجديدة ، في حين سجلت ارتفاعاً بنسبة 2% في الاسواق التي تتعامل بالعملة القديمة

### الماعز عمر 6 اشهر Goats :

سجلت متوسطات أسعار راس الماعز عمر 6 اشهر خلال شهر نوفمبر 2022م ارتفاعاً بنسبة 12% في الاسواق التي تتعامل بالعملة الجديدة ، في حين سجلت انخفاضا بنسبة -1% في الاسواق التي تتعامل بالعملة القديمة مقارنة بالشهر السابق .

### الماعز عمر 12 شهر Goats :

سجلت متوسطات أسعار الراس الماعز عمر 12 شهر خلال شهر نوفمبر 2022م ارتفاعاً بنسبة 13% في م الاسواق التي تتعامل بالعملة الجديدة في حين سجلت ارتفاعاً بنسبة 6% في الاسواق التي تتعامل بالعملة القديمة وذلك مقارنة مع الشهر السابق .

### الدجاج الحي Live chicken :

سجلت متوسطات أسعار كجم دجاج حي خلال شهر انوفمبر 2022م انخفاضاً في الاسواق التي تتعامل بالعملة الجديدة بنسبة -3% مقارنة بالشهر السابق في حين استقرت الاسعار في الاسواق التي تتعامل بالعملة القديمة

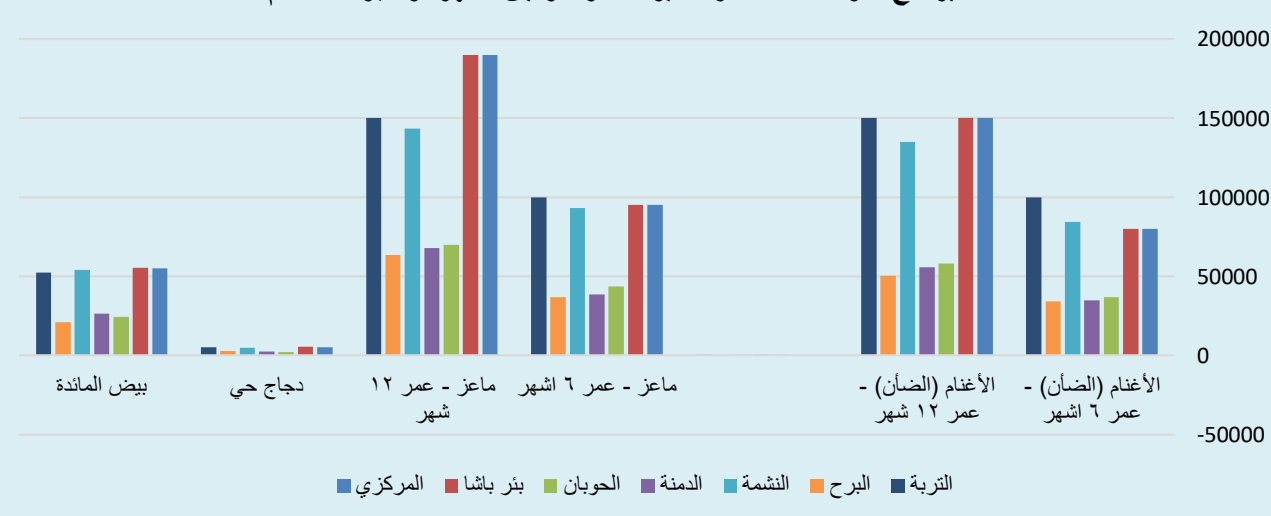
### بيض المائدة Eggs:-

سجلت متوسطات أسعار الكرتون البيض (12 طبق) خلال شهر نوفمبر 2022م ارتفاعاً بنسبة 2% في الاسواق التي تتعامل بالعملة الجديدة في حين ارتفعت بنسبة 4% في الاسواق التي تتعامل بالعملة القديمة وذلك مقارنة مع الشهر السابق

جدول رقم (7) يوضح متوسط أسعار الحيوانات والدواجن خلال شهر نوفمبر 2022 ونسبة التغير عن الشهر السابق

السلعة Item	الشهر Month	المركزي Markzy	بنر باشا Birbasha	الحوبان Hawban	الدمنة Dimna	النشمة Nashma	البرح Barh	التربة Turba	متوسط أسواق العملة القديمة	متوسط أسواق العملة الجديدة
الأغنام (الضأن) - عمر 6 اشهر Sheep's	نوفمبر	80000	80000	37000	34688	84250	34000	100000	86063	35229
	نسبة التغير	0	0	0	4	12	0	23	9	1
الأغنام (الضأن) - عمر 12 شهر Sheep's	نوفمبر	150000	150000	58000	55563	135000	50250	150000	146250	54604
	نسبة التغير	0	0	3	7	13	-3	25	8	2
ماعز - عمر 6 اشهر Goats	نوفمبر	95000	95000	43500	38500	93000	37000	100000	95750	39667
	نسبة التغير	0	0	-2	0	14	0	40	12	-1
ماعز - عمر 12 شهر Goats	نوفمبر	190000	190000	70000	67750	143250	63500	150000	168313	67083
	نسبة التغير	0	0	5	8	37	4	36	13	6
دجاج حي Live chicken	نوفمبر	5000	5500	2250	2300	4875	2725	5000	5094	2425
	نسبة التغير	-1	-1	2	2	-11	-2	0	-3	0
بيض المائدة Eggs	نوفمبر	55188	55250	24500	26375	54050	20875	52333	54205	23917
	نسبة التغير	4	4	9	4	2	0	0	2	4

شكل يوضح متوسطات اسعار الحيوانات والدواجن لشهر نوفمبر 2022 م



## Animal Products

## المنتجات الحيوانية

جدول رقم (8) المتوسط الشهري لأسعار المنتجات الحيوانية (ريال / كجم) نوفمبر 2022م ونسبة التغير مع الشهر السابق

متوسط أسواق العملة القديمة	متوسط أسواق العملة الجديدة	الترية Turba	البرح Barh	النشمة Nashma	الدمنة Dimna	الحويان Hawban	بئر باشا Birbasha	المركزي Markzy	الشهر Month	السلعة Item
6500	8500	8000	7500	10000	6500	5500	8000	8000	نوفمبر	اللحم البقري
-3	0	0	0	0	0	-8	0	0	نسبة التغير	Beef
6333	10667	10000	6500		5500	7000	11000	11000	نوفمبر	اللحم الغنمي
0	0	0	0	0	0	0	0	0	نسبة التغير	Mutton
770	1417	1067	860	1800	750	700	1400	1400	نوفمبر	حليب بقري محلي
-2	4	0	1	13	-6	0	0	0	نسبة التغير	Local cow milk
529	744	700	650	675	438	500	800	800	نوفمبر	الزبادي
-3	-1	0	0	-4	-10	0	0	0	نسبة التغير	Yoghurt
2583	5604	5667	2850	5250	2350	2550	6000	5500	نوفمبر	لحم الدجاج
-3	-3	0	-4	-13	-6	2	0	0	نسبة التغير	Meat chicken
2310	4856	4900	2200	4975	2331	2400	4825	4725	نوفمبر	البيض
1	1	0	0	-1	4	0	3	3	نسبة التغير	Egg

### اللحم البقري Beef

سجلت متوسطات أسعار الكجم من اللحم البقري في خلال شهر نوفمبر 2022م استقراراً في الأسعار في مختلف الأسواق مقارنة بالشهر السابق بانخفاض بنسبة 8%.

### اللحم الغنمي Mutton

استقرت متوسطات أسعار الكجم اللحم الغنمي خلال شهر نوفمبر 2022م في مختلف الأسواق. المستهدفة.

### الحليب البقري Local Cow Milk

سجلت متوسطات أسعار اللتر الحليب البقري خلال شهر نوفمبر 2022م ارتفاعاً بنسبة 4% في الأسواق التي تتعامل بالعملة الجديدة، في حين انخفض بنسبة 2% في الأسواق التي تتعامل بالعملة القديمة مقارنة بالشهر السابق.

### الزبادي Yoghurt

سجلت متوسطات سعر العبوة الزبادي 500 جرام خلال شهر نوفمبر 2022م انخفاضاً بنسبة 3% في الأسواق التي تتعامل بالعملة القديمة في حين انخفض بنسبة 1% في الأسواق التي تتعامل بالعملة الجديدة مقارنة بالشهر السابق.

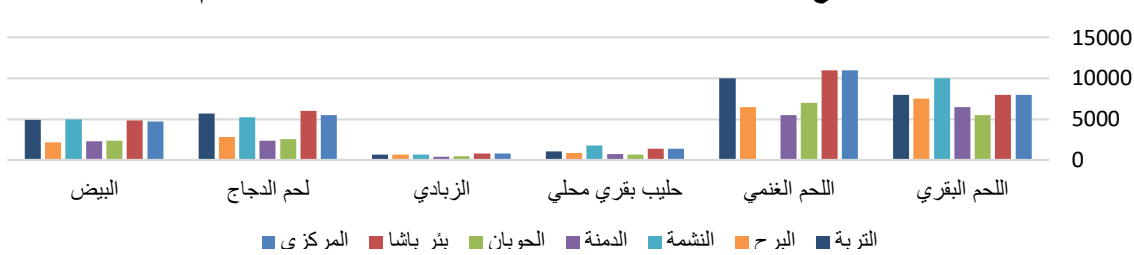
### لحم الدجاج Meat chicken

سجلت متوسطات أسعار الكجم لحم دجاج خلال شهر نوفمبر 2022م انخفاضاً بنسبة 3% في الأسواق التي تتعامل بالعملة الجديدة وكذلك في الأسواق التي تتعامل بالعملة القديمة.

### البيض Eggs

سجلت أسعار الطبق البيض خلال شهر نوفمبر 2022م ارتفاعاً بنسبة 1% في مختلف الأسواق مقارنة بالشهر السابق.

شكل يوضح متوسطات أسعار المنتجات الحيوانية لشهر نوفمبر 2022م



## Fuel Products

## المنتجات النفطية

### الديزل الرسمي Diesel

سجلت متوسطات سعر اللتر الديزل الرسمي خلال شهر نوفمبر 2022م انخفاضاً بنسبة 6% في الأسواق التي تتعامل بالعملة الوطنية الجديدة، كما سجلت انخفاضاً بنسبة 7% في الأسواق التي تتعامل بالعملة القديمة مقارنة مع الشهر السابق.

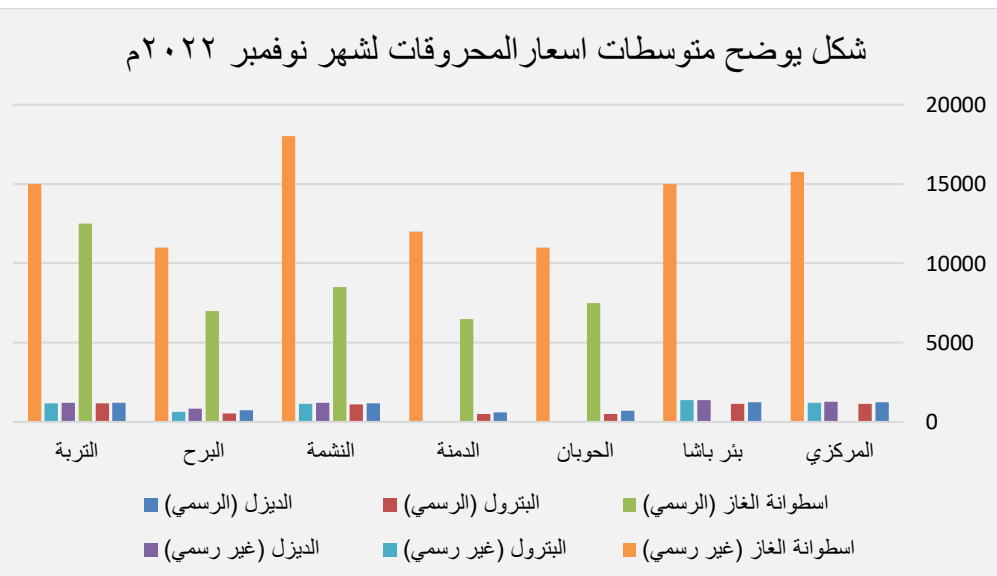
### البنترول الرسمي Petrol

سجلت متوسطات أسعار اللتر البنترول الرسمي خلال شهر نوفمبر 2022م انخفاضاً بنسبة 12% في الأسواق التي تتعامل بالعملة الوطنية الجديدة، في حين انخفضت بنسبة 8% في الأسواق التي تتعامل بالعملة القديمة مقارنة مع الشهر السابق.

### اسطوانة الغاز

سجلت متوسطات أسعار أسطوانة الغاز الغير رسمية خلال شهر نوفمبر 2022م ارتفاعاً بنسبة 1% في الأسواق التي تتعامل بالعملة الجديدة في حين سجلت ارتفاعاً بنسبة 2% في الأسواق التي تتعامل بالعملة القديمة حيث يبلغ متوسط سعرها في السوق الموازي (15938) ريال في الأسواق التي تتعامل بالعملة الجديدة وبمتوسط (11333) ريال في الأسواق التي تتعامل بالعملة القديمة.

شكل يوضح متوسطات أسعار المحروقات لشهر نوفمبر 2022م



جدول رقم (9) يوضح المتوسط الشهري لأسعار المحروقات (ديزل - بنترول - الغاز المنزلي) نوفمبر 2022م ونسبة التغير مع الشهر السابق

متوسط أسواق العملة القديمة	متوسط أسواق العملة الجديدة	الترية Turba	البرح Barh	النشمة Nashma	الدمنة Dimna	الحويان Hawban	بئر باشا Birbasha	المركزي Markzy	الشهر Month	السلعة Item
693	1221	1200	740	1197	625	713	1250	1238	نوفمبر	الديزل (الرسمي)
-7	-6	-10	-2	-5	-14	-5	-4	-5	نسبة التغير	
533	1144	1175	550	1113	525	525	1150	1138	نوفمبر	البنترول (الرسمي)
-8	-12	-9	-10	-13	-7	-7	-12	-14	نسبة التغير	Petrol (Official)
7000	10500	12500	7000	8500	6500	7500			نوفمبر	اسطوانة الغاز (الرسمي)
8	0	0	0	0	0	25			نسبة التغير	
850	1280	1200	850	1222			1400	1300	نوفمبر	الديزل (غير رسمي)
0	-6	-10	0	-5			0	-7	نسبة التغير	
660	1228	1175	660	1138			1400	1200	نوفمبر	البنترول (غير رسمي)
-5	-11	-9	-5	-12			-7	-15	نسبة التغير	Petrol (Official)
11333	15938	15000	11000	18000	12000	11000	15000	15750	نوفمبر	اسطوانة الغاز (غير رسمي)
2	1								نسبة التغير	

### برنامج نظم معلومات الامن الغذائي

إمول من الاتحاد الأوروبي وينفذ من قبل منظمة الأغذية والزراعة للأمم المتحدة وشركائها من الحكومة



النشرة الخاصة بمعلومات السوق تعتبر احدى الدوريات المنظمة لوحدة التنسيق الفنية للأمن الغذائي بمحافظة تعز والمدعومة من برنامج نظم معلومات الامن الغذائي الممول من الاتحاد الأوروبي والمنفذ من قبل منظمة الأغذية والزراعة (الفاو) ، محتوى هذه النشرة مسنولية حصرية لوحدة التنسيق ولا تعبر باي حال من الأحوال عن وجهة نظر الاتحاد الأوروبي او منظمة الأغذية والزراعة للأمم المتحدة (الفاو) . للمزيد من المعلومات يرجى التواصل مع وحدة تنسيق نظم معلومات الامن الغذائي - مكتب التخطيط والتعاون الدولي - تعز

هاتف : 04/280778 واتس : 770109848 بريد الكتروني : fsnis@mopic-taiz.com