



النشرة الشهرية لمراقبة السوق MONTHLY MARKET MONITORING BULLETIN

العدد (11) - شهر ابريل 2023م



- توفر هذه النشرة الشهرية ملخص شهري للأسعار التسويقية في المحافظة لاهم السلع الغذائية في المحافظة حيث تسمح للمنتفعين والمستخدمين بمقارنة الأسعار في الشهر الذي تصدر فيه النشرة ونسبة تغيرها عن الشهر السابق ، حيث تم جمع هذه الأسعار من أسواق مديريات المدينة وهي (المركزي - بئر باشا - الحويان) ومن أسواق مديريات الريف وهي (النشمة - التربة - الدمنة - البرح) . وقد تم احتساب متوسط الأسعار في هذه الأسواق خلال الشهر ومقارنتها بالشهر السابق ، كما تم احتساب متوسطين للأسواق التي تتعامل بالعملة القديمة والأخرى للأسواق التي تتعامل بالعملة الوطنية الجديدة وذلك نتيجة اختلاف أسعار الصرف مقابل العملات الأجنبية.

الإضاءات الرئيسية KEY HIGHLIGHT

شكل يوضح متوسطات أسعار الصرف لشهر ابريل 2023م



أسعار الصرف Exchange Rate :

سجلت متوسطات أسعار الصرف خلال شهر ابريل 2023م انخفاضاً ضئيلاً حيث تشير متوسطات أسعار الصرف لشهر ابريل الي انخفاض بنسبة 3- % تقريباً في عملية البيع والشراء مقارنة بالشهر السابق في الأسواق (المركزي- بئر باشا- النشمة- التربة) وهي الأسواق التي تتعامل بالعملة الوطنية الجديدة، و بلغ متوسط سعر بيع الدولار (1213) ريال، والشراء(1204) ريال. أما في أسواق (الحويان - الدمنة- مقبنة) وهي الأسواق التي تتعامل بالعملة الوطنية القديمة فقد استقرت أسعار صرف البيع ، و بلغ متوسط سعر بيع الدولار (548) ريال، والشراء(544) ريال .

جدول رقم (1) يوضح متوسط أسعار الصرف خلال شهر ابريل 2023م ونسبة التغير عن الشهر السابق

نوع السعر	العملة	الشهر	المركزي	بئر باشا	الحويان	الدمنة	النشمة	البرح	التربة	متوسط أسواق العملة القديمة	متوسط أسواق العملة الجديدة
سعر الصرف (بيع)	دولار مقابل ريال يمني	مارس	1249	1248	555	555	1245	548	1246	553	1247
		ابريل	1213	1218	545	545	1206	546	1216	548	1213
		نسبة لتغير	-3	-2	-2	0	-3	0	-2	-3	-1
سعر الصرف (شراء)	دولار مقابل ريال يمني	مارس	1240	1236	543	544	1235	541	1236	543	1237
		ابريل	1201	1205	540	549	1208	542	1201	544	1204
		نسبة لتغير	-3	-3	0	1	-2	0	-3	-3	0

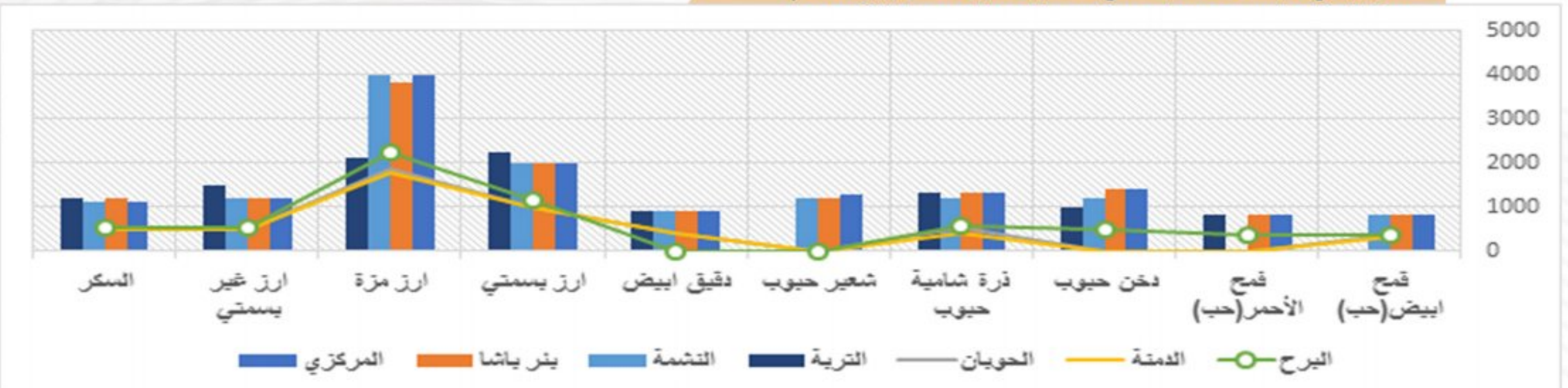
المشتقات النفطية Fuel Products :

شهدت أسعار الديزل الرسمي والبتروال الرسمي خلال شهر ابريل 2023م استقراراً في الاسواق التي تتعامل بالعملة الوطنية الجديدة ، مقارنة بالشهر السابق ، وخلال هذا الشهر وصل متوسط سعر اللتر الديزل الي (1225) ريال ومتوسط سعر اللتر البترول (1125) ريال . اما في أسواق الحضر والريف التي تتعامل بالعملة الوطنية القديمة فقد انخفضت أسعار الديزل والبتروال خلال شهر ابريل بنسبة 3- % و4- % على التوالي وبلغ متوسط سعر الديزل الرسمي (583) ريال وكذلك بلغ متوسط سعر اللتر البترول (481) ريال.

السلع الغذائية المستوردة Imported Food Commodities :

شهدت متوسطات أسعار التجزئة للحبوب الغذائية المستوردة خلال شهر ابريل 2023م على المستوى المحلي استقراراً في الاسعار بالمقارنة مع أسعار الشهر السابق وذلك لأغلب السلع الغذائية المستوردة في الأسواق التي تتعامل بالعملة الوطنية الجديدة ما عدا سعر السكر فقد شهد ارتفاعاً ضئيلاً.

شكل يوضح متوسطات أسعار السلع المستوردة تجزئة لشهر ابريل 2023م



أسعار الحبوب المنتجة محلياً

جدول رقم (2) المتوسط الشهري لأسعار الحبوب المحلية (ريال يمني / كجم) أبريل 2023 م ونسبة التغير عن الشهر السابق

السلعة commodity	الشهر Month	المركزى Markzy	بنر باشا Birbasha	الحوبان Hawban	الدمنة Dimna	التشمة Nashma	البرح Barh	التربة Turba	متوسط أسواق العملة الجديدة	متوسط أسواق لعملة القديمة
ذرة ريفية (حب) Sorghum Grain	أبريل	1400	650	650	497	1300	631	1000	1233	593
نسبة التغير		0	8	8	7	0	1	0	0	5
دخن (حب) Millet Grain	أبريل	1600	1500	600	500	1425	525	1500	1506	542
نسبة التغير		7	0	-2	-11	2	0	0	2	-4
ذرة شامية (حب) Maize Grain	أبريل	1400	1500	650	500	1300	604	1400	1400	585
نسبة التغير		0	5	-2	-11	0	-3	0	1	-5
شعير (حب) Barley Grain	أبريل	1300	1300	550	469	650	650	1233	1278	556
نسبة التغير		0	0	0	1	-7	-7	-18	-7	-3

شكل يوضح متوسطات أسعار الحبوب المنتجة محلياً لشهر أبريل 2023 م



الذرة الرفيعة (حب) Sorghum Grain



سجلت متوسطات أسعار الكجم من الذرة الرفيعة خلال شهر أبريل 2023 م استقراراً في الأسواق التي تتعامل بالعملة الوطنية الجديدة مقارنة بالشهر السابق، في حين سجلت ارتفاعاً بنسبة (5%) في الأسواق التي تتعامل بالعملة القديمة.

دخن (حب) Millet Grain



سجلت متوسطات أسعار الكجم من حبوب الدخن خلال شهر أبريل 2023 م ارتفاعاً بنسبة 2% في الأسواق التي تتعامل بالعملة الوطنية الجديدة، في حين انخفضت بنسبة 4% في الأسواق التي تتعامل بالعملة الوطنية القديمة وذلك مقارنة بالشهر السابق.

الذرة الشامية (حب) Maize Grain



سجلت متوسطات أسعار الكجم من الذرة الشامية خلال شهر أبريل 2023 م ارتفاعاً بنسبة 1% في الأسواق التي تتعامل بالعملة الوطنية الجديدة، في حين انخفضت بنسبة (5%) في الأسواق التي تتعامل بالعملة الوطنية القديمة وذلك مقارنة بالشهر السابق.

الشعير (حب) Barley Grain



سجلت متوسطات أسعار الكجم شعير حب خلال شهر أبريل 2023 م انخفاضاً بنسبة 7% في الأسواق التي تتعامل بالعملة الوطنية الجديدة، في حين انخفضت بنسبة 3% في الأسواق التي تتعامل بالعملة الوطنية القديمة مقارنة بالشهر السابق.

أسعار الحبوب المستوردة

القمح ابيض (حب) Wheat Grain



سجلت متوسطات أسعار الكجم قمح الأبيض الحب خلال شهر أبريل 2023 م استقراراً في الأسواق التي تتعامل بالعملة الوطنية الجديدة مقارنة بالشهر السابق، في حين ارتفعت بنسبة (2%) في الأسواق التي تتعامل بالعملة الوطنية القديمة مقارنة بالشهر السابق.

القمح الأحمر (حب) Wheat Red



سجلت متوسطات أسعار الكجم القمح الاحمر خلال شهر أبريل 2023 م استقراراً في مختلف الأسواق المستهدفة وذلك مقارنة بالشهر السابق.

دخن (حب) Millet Grain



سجلت متوسطات أسعار الكجم من حبوب الدخن خلال شهر أبريل 2023 م استقراراً في مختلف الأسواق المستهدفة مقارنة بالشهر السابق.

ذرة شامية (حب) Maize Grain



سجلت متوسطات أسعار الكجم من الذرة الشامية حبوب خلال شهر أبريل 2023 م استقراراً في الأسواق التي تتعامل بالعملة الوطنية الجديدة ماعد سوق التربة فقد ارتفعت بنسبة 30% مقارنة بالشهر السابق، في حين الاسواق التي تتعامل بالعملة الوطنية القديمة انخفضت بنسبة (2%) مقارنة بالشهر السابق.

الشعير حبوب Barley Grain



سجلت متوسطات أسعار الكجم شعير حب خلال شهر أبريل 2023 م انخفاضاً بنسبة 1% في الأسواق التي تتعامل بالعملة الوطنية الجديدة مقارنة بالشهر السابق.

دقيق ابيض White Flour



سجلت متوسطات أسعار الكجم الدقيق الأبيض خلال شهر أبريل 2023 م استقراراً في مختلف الأسواق المستهدفة ماعدا في سوق الدمنة فقد انخفض المتوسط بنسبة 2% مقارنة بالشهر السابق.

الرز البسمتي Basmati Rice



سجلت متوسطات أسعار الكجم من الازر البسمتي خلال شهر أبريل 2023 م استقراراً في مختلف الاسواق المستهدفة ماعدا في سوق البرح ارتفع بنسبة 1%، مقارنة مع الشهر السابق

ارز مزة Maza Rice



سجلت متوسطات أسعار الكجم من الرز المزة خلال شهر أبريل 2023 م انخفاض بنسبة 2% في الاسواق التي تتعامل بالعملة الوطنية الجديدة، في حين ارتفعت بنسبة (2%) في الأسواق التي تتعامل بالعملة الوطنية القديمة مقارنة مع الشهر السابق.

جدول رقم (3) المتوسط الشهري لأسعار السلع المستوردة (ريال / كجم) شهر
ابريل 2023م ونسبة التغير مع الشهر السابق

السلعة commodity	الشهر Month	المرکزي Markzy	بئر باتشا Birbasha	الحوبان Hawban	الدمنة Dimna	النشمة Nashma	الفرح Barh	التربة Turba	متوسط أسواق العملة الجديدة	متوسط أسواق العملة القديمة
قمح ابيض (حب)	ابريل	800	800	350	320	800	358	800	800	343
نسبة التغير		0	0	8	3	0	-4	0	0	2
قمح الاحمر (حب)	ابريل	800	800						811	345
نسبة التغير		0	0						0	0
نخ حبوب	ابريل	1400	1400						1250	475
نسبة التغير		0	0						0	0
ذرة شامية حبوب	ابريل	1300	1300	513	400	1200	549	1300	1275	487
نسبة التغير		0	0	8	-9	0	-5	30	6	-2
شعير حبوب	ابريل	1275	1200						1225	
نسبة التغير		-2	0						-1	
نق ابيض	ابريل	900	900	400	413	900	900	900	900	406
نسبة التغير		0	0	0	-2	0	0	0	0	-1
ارز بسمتي	ابريل	2000	2000	1000	1000	2000	1169	2233	2058	1056
نسبة التغير		0	0	0	0	0	1	0	0	0
ارز مزة	ابريل	4000	3800	1863	1781	4000	2250	2100	3475	1965
نسبة التغير		0	1	2	-1	0	5	-12	-2	2
ارز بحر بسمتي	ابريل	1200	1200	500	500	1200	525	1467	1267	508
نسبة التغير		0	0	0	0	0	0	0	0	0
السكر	ابريل	1100	1200	500	500	1100	525	1200	1150	508
نسبة التغير		0	0	0	0	10	11	0	2	3

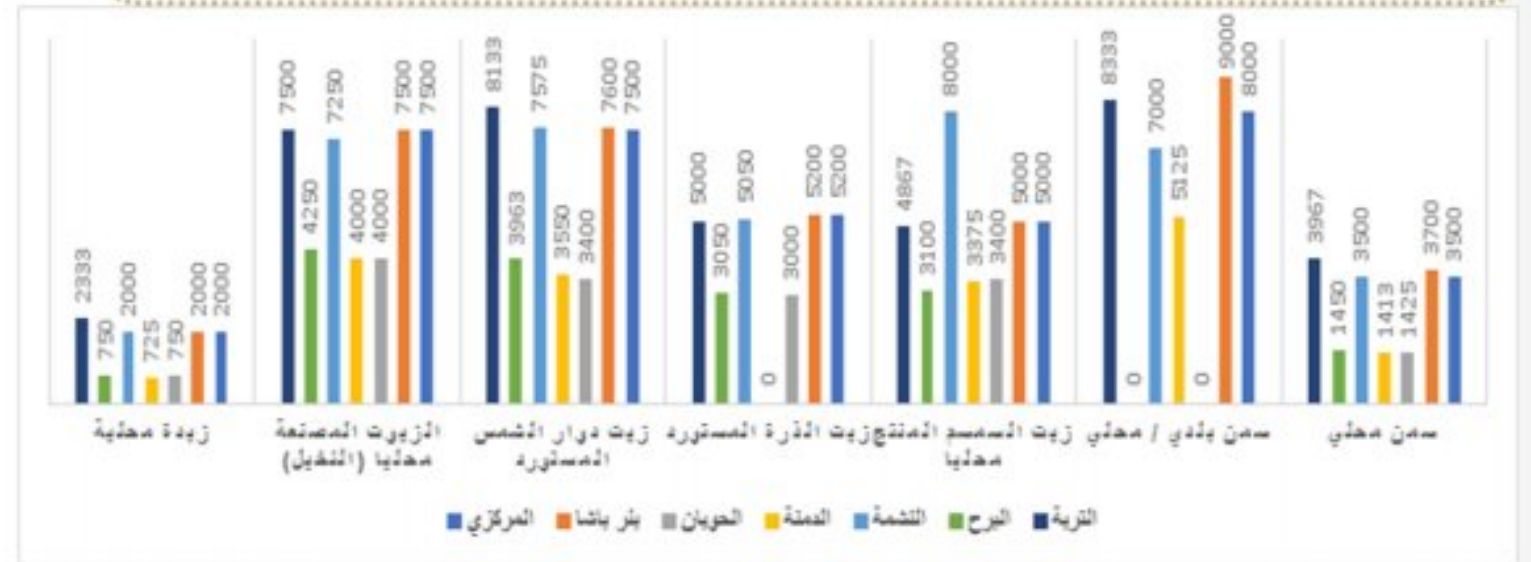
الرز الغير بسمتي Non Basmti Rice

سجلت اسعار الكجم من الرز الغير بسمتي خلال شهر ابريل 2023م استقراراً في مختلف الاسواق المستهدفة مقارنة بالشهر السابق.

السكر Sugar

سجلت متوسطات اسعار الكجم من السكر خلال شهر ابريل 2023م ارتفاعاً بنسبة 2% في الاسواق التي تتعامل بالعملة الوطنية الجديدة ،في حين ارتفعت بنسبة 3% الاسواق التي تتعامل بالعملة الوطنية وذلك مقارنة بالشهر السابق.

شكل يوضح المتوسط الشهري لأسعار الحبوب المستوردة (ريال / كجم) شهر
ابريل 2023م ونسبة التغير مع الشهر السابق



البازلاء المحلية علب

سجلت متوسطات اسعار البازلاء المعلبة محليا خلال شهر ابريل 2023م استقراراً في مختلف الاسواق المستهدفة ماعدا في سوق البرح فقد ارتفعت بنسبة 2% مقارنة بالشهر السابق.

جدول رقم (4) المتوسط الشهري لأسعار البقوليات المحلية (ريال / كجم)
ابريل 2023م ونسبة التغير مع الشهر السابق

السلعة commodity	الشهر Month	المرکزي Markzy	بئر باتشا Birbasha	الحوبان Hawban	الدمنة Dimna	النشمة Nashma	الفرح Barh	التربة Turba	متوسط أسواق العملة الجديدة	متوسط أسواق العملة القديمة
الحلبة المحلية (مطحون)	ابريل	5000	5000	5000	1700	1500	3700	1950	4267	1717
نسبة التغير		0	0	-17	0	6	-10	0	1	-10
لنقول المحلي (الحبوب)	ابريل	2000	2000						2025	938
نسبة التغير		0	0	0	0	0	1	1	0	0
لنقول المحلي المعب	ابريل	600	600	300	345	700	290	650	638	312
نسبة التغير		0	0	0	-1	0	3	0	0	0
الفاصوليا المحلية (الحبوب)	ابريل	3500	3500						3500	1406
نسبة التغير		0	0	0	-1	0	0	0	0	0
الفاصوليا المعطية المحلية	ابريل	900	900	350	325	900	365	900	900	347
نسبة التغير		0	0	0	0	0	0	0	0	0
حبوب العدس المحلية	ابريل	2500	2700						2458	1081
نسبة التغير		0	0	0	0	-13	-2	-2	-4	-2
البازلاء المحلية معطية	ابريل	700	800	300	350	800	300	850	788	317
نسبة التغير		0	0	0	0	0	2	0	3	1

شكل يوضح المتوسط الشهري لأسعار البقوليات المحلية (ريال / كجم)
ابريل 2023م ونسبة التغير مع الشهر السابق



الحلبة المحلية مطحون

سجلت متوسطات اسعار الكجم من الحلبة المحلية مطحون خلال شهر ابريل 2023م استقراراً في الاسواق التي تتعامل بالعملة الوطنية الجديدة ماعدا في سوق النشمة ارتفعت بنسبة 6% ، في حين انخفضت بنسبة (10%) في الاسواق التي تتعامل بالعملة الوطنية القديمة مقارنة بالشهر السابق.

الفاصوليا المحلية علب

سجلت متوسطات اسعار الكجم من الفول المحلي خلال شهر ابريل 2023م استقراراً في الاسواق المستهدفة عدا سوق البرح ارتفعت بنسبة (1%) مقارنة مع الشهر السابق .

الفاصوليا المحلية حبوب

سجلت متوسطات اسعار الكجم من الفاصوليا المحلية خلال شهر ابريل 2023م استقراراً في الاسواق المستهدفة مقارنة بالشهر السابق.

الفاصوليا المحلية علب

سجلت متوسطات اسعار الفاصوليا المحلية محليا خلال شهر ابريل 2023م استقراراً في اسعارها في الاسواق المستهدفة مقارنة بالشهر السابق.

العدس المحلي حبوب

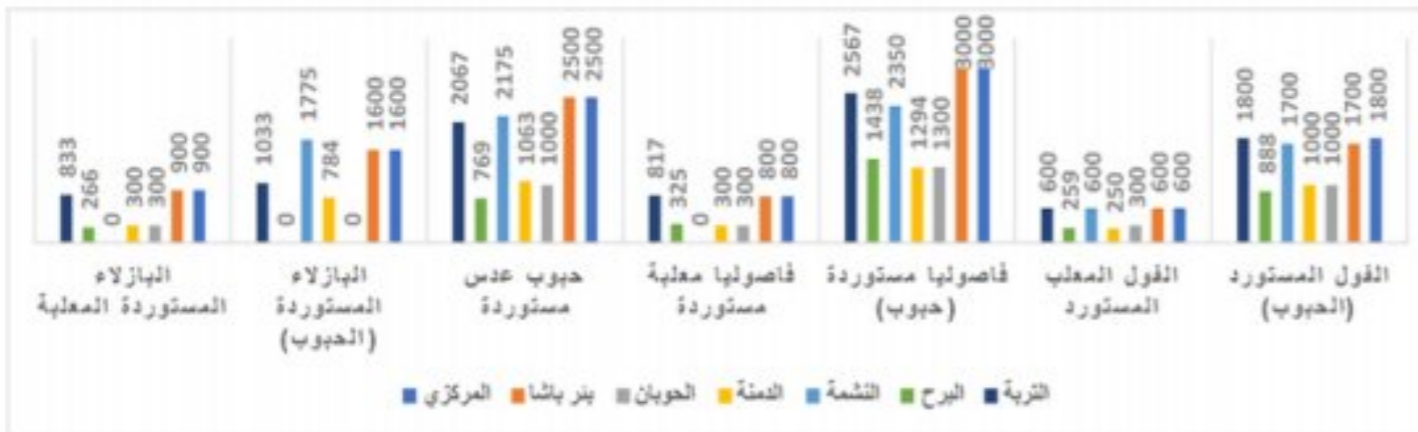
سجلت متوسطات اسعار الكجم من العدس خلال شهر ابريل 2023م استقراراً في الاسواق المستهدفة عدا سوق النشمة فقد انخفضت بنسبة 13% وفي سوق البرح فقد انخفضت بنسبة (2%) مقارنة بالشهر السابق.

البقوليات المستوردة الجافة معلبة

جدول رقم (5) المتوسط الشهري لأسعار البقوليات المستوردة ل(ريال / كجم) ابريل 2023م ونسبة التغير مع الشهر السابق

السلعة commodity	الشهر Month	المركزى Markzy	بنرباشا Birbasha	الحويان Hawban	الدمنة Dimna	التشمة Nashma	البرج Barh	التربة Turba	معدل أسواق العلة القديمة	معدل أسواق العلة الجديدة
الفاصوليا المستوردة (حبوب)	أبريل	1800	1700	1000	1000	1700	888	1800	1750	963
نسبة التغير		0	0	0	0	-6	4	0	-1	1
الفاصوليا المستوردة (معلبة)	أبريل	600	600	300	250	600	259	600	600	270
نسبة التغير		0	0	0	0	0	-11	0	0	-4
البازلاء المستوردة (حبوب)	أبريل	3000	3000	1300	1294	2350	1438	2567	2729	1344
نسبة التغير		0	0	-1	-1	-6	5	0	-1	1
البازلاء المستوردة (معلبة)	أبريل	800	800	300	300	325	817	806	806	308
نسبة التغير		0	0	0	0	0	0	0	0	0
البازلاء المستوردة (معلبة)	أبريل	2500	2500	1000	1063	2175	769	2067	2310	944
نسبة التغير		0	0	0	-3	-13	0	0	-3	-10
البازلاء المستوردة (معلبة)	أبريل	1600	1600	300	784	1775	784	1033	1502	784
نسبة التغير		0	0	-2	-1	-18	-4	-2	-4	-2
البازلاء المستوردة (معلبة)	أبريل	900	900	300	300	266	833	878	878	289
نسبة التغير		0	0	0	0	-7	0	0	0	-2

شكل يوضح المتوسط الشهري لأسعار البقوليات المستوردة (ريال / كجم) ابريل 2023م ونسبة التغير مع الشهر السابق



جدول رقم (6) المتوسط الشهري لأسعار الخضروات المحلية (ريال / كجم) ابريل 2023م ونسبة التغير مع الشهر السابق

السلعة commodity	الشهر Month	المركزى Markzy	بنرباشا Birbasha	الحويان Hawban	الدمنة Dimna	التشمة Nashma	البرج Barh	التربة Turba	معدل أسواق العلة القديمة	معدل أسواق العلة الجديدة
البصل	أبريل	400	438	300	250	425	406	300	391	319
نسبة التغير		0	6	-14	-1	3	35	-44	-11	6
الطماطم	أبريل	800	813	475	388	513	456	767	723	440
نسبة التغير		-3	-3	6	-10	-34	46	3	-9	10
البطاطس	أبريل	1225	1288	475	444	1100	544	1500	1278	488
نسبة التغير		-2	1	-27	-11	-8	1	11	1	-13
البير الأخضر	أبريل	2500	2500	900	981	1625	688	2000	2156	856
نسبة التغير		0	0	13	26	-32	9	-3	-9	16
البسباس الحار	أبريل	1500	2000	600	644	1625	831	2667	1948	692
نسبة التغير		0	23	0	-2	-13	51	82	20	15
الخيار	أبريل	1000	1300	575	383	825	625	1067	1048	521
نسبة التغير		-2	22	12	-31	-13	39	0	2	5
الجزر	أبريل	1000	1000	375	338	875	400	1067	985	371
نسبة التغير		0	18	-12	-25	-13	0	2	9	-13
البامية	أبريل	1500	1500	925	900	1750	688	2717	1867	838
نسبة التغير		0	0	12	-3	0	-4	12	4	2
Okra	أبريل	0	0	0	0	0	0	0	0	0

الفاصوليا المستوردة حب



سجلت متوسطات أسعار الفول المستورد خلال شهر ابريل 2023م استقراراً في مختلف الأسواق المستهدفة ماعدا سوقي النشمة فقد انخفضت بنسبة (6%) و سوق البرج ارتفعت بنسبة (4%) مقارنة بالشهر السابق .

الفاصوليا المستوردة حب



سجلت متوسطات أسعار الكجم من الفاصوليا خلال شهر ابريل 2023م استقراراً في الأسواق التي تتعامل بالعملة الوطنية الجديدة عدا سوق النشمة انخفضت بنسبة 6% ، وفي سوقي الحويان والدمنة انخفضت بنسبة 1% ، وارتفعت في سوق البرج بنسبة 5% مقارنة مع الشهر السابق .

العدس المستورد



سجلت متوسطات أسعار الكجم من العدس خلال شهر ابريل 2023 م استقراراً في الأسواق المستهدفة عدا سوقي الدمنة والنشمة فقد انخفضت بنسبة 3% و 13% على التوالي مقارنة بالشهر السابق.

البازلاء المستوردة حب



سجلت متوسطات أسعار الكجم البازلاء خلال شهر ابريل 2023م استقراراً في سوقي المركزي وبئر باشا في حين انخفضت بنسبة 2% -1% و 18% في سوق الدمنة وسوق النشمة وسوف التربة على التوالي وذلك مقارنة بالشهر السابق

البقوليات المعلبة المستوردة



سجلت متوسطات أسعار البقوليات المعلبة المستوردة (الفول - الفاصوليا - البازلاء) خلال شهر ابريل 2023م استقراراً في الأسواق التي تتعامل بالعملة الوطنية الجديدة ، في حين انخفضت (الفول والبازلاء) في الأسواق التي تتعامل بالعملة الوطنية القديمة وبنسبة (4% -2%) على التوالي مع استقرار أسعار الفاصوليا المعلبة، مقارنة بالشهر السابق

الخضروات

Onion

البصل



سجلت متوسطات أسعار الكجم من محصول البصل خلال شهر ابريل 2023م انخفاضاً في المتوسط بنسبة (11%) في الأسواق التي تتعامل بالعملة الوطنية الجديدة ، في حين ارتفعت بنسبة (6%) في الأسواق التي تتعامل بالعملة الوطنية القديمة

Tomato

الطماطم



سجلت متوسطات أسعار الكجم من الطماطم خال شهر ابريل 2022م انخفاضاً في المتوسط بنسبة (9%) في الأسواق التي تتعامل بالعملة الوطنية الجديدة ، في حين ارتفعت بنسبة (10%) في الأسواق التي تتعامل بالعملة الوطنية القديمة مقارنة مع الشهر السابق.

Potato

البطاطس



سجلت متوسطات أسعار الكجم من البطاطس خلال شهر ابريل 2023م انخفاضاً بنسبة 13% في الأسواق التي تتعامل بالعملة الوطنية القديمة، في حين ارتفعت بنسبة 1% في الأسواق التي تتعامل بالعملة الوطنية الجديدة مقارنة مع الشهر السابق

الجزر Carrot



سجلت متوسطات اسعار الكجم من الجزر خلال شهر ابريل 2023م ارتفاعاً وبنسبة (9%) في الأسواق التي تتعامل بالعملة الوطنية الجديدة ، في حين انخفضت بنسبة (-13%) في الأسواق التي تتعامل بالعملة الوطنية القديمة مقارنة مع الشهر السابق .

البامية Okra



سجلت متوسطات اسعار الكجم من البامية خلال شهر ابريل 2023م ارتفاعاً وبنسبة (4%) في الأسواق التي تتعامل بالعملة الوطنية الجديدة، في حين ارتفعت بنسبة (2%) في الأسواق التي تتعامل بالعملة الوطنية القديمة مقارنة مع الشهر السابق .

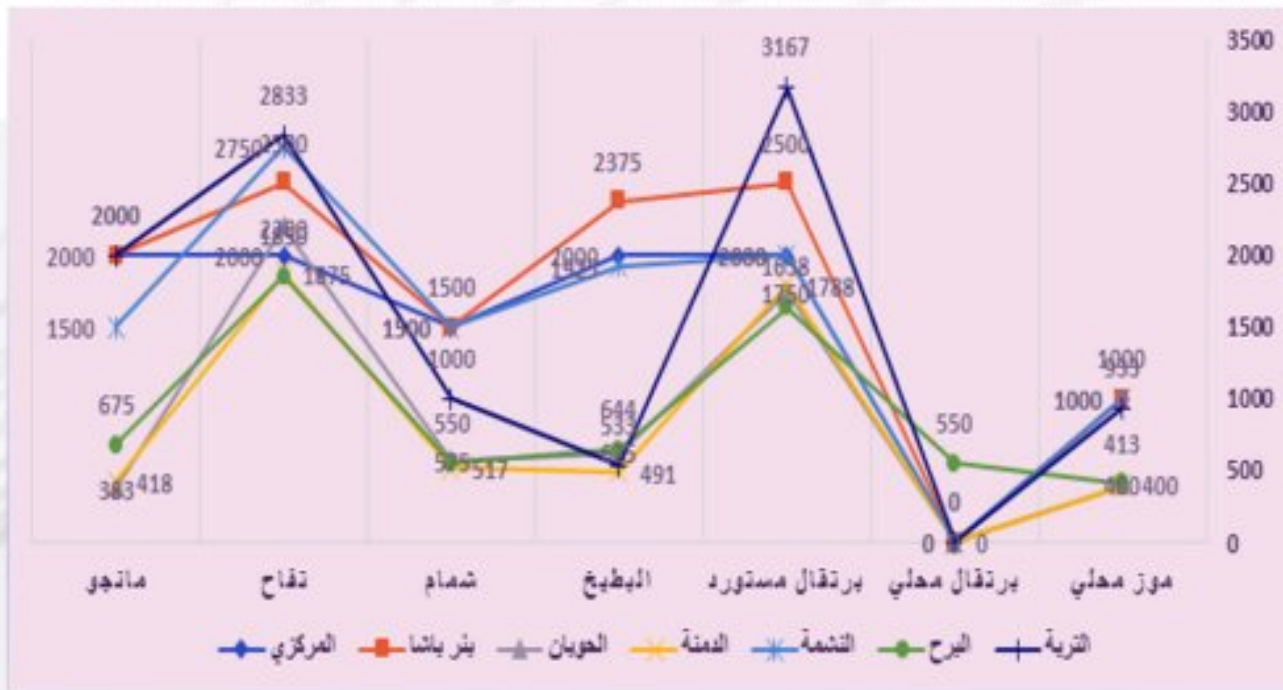
شكل يوضح متوسطات اسعار الخضروات لشهر ابريل 2023م



جدول رقم (7) المتوسط الشهري لاسعار الفواكه (ريال / كجم) ابريل 2023م ونسبة التغير مع الشهر السابق

السلعة commodity	الشهر Month	المركزي Markzy	بئر باشا Birbasha	العويدان Hawban	الدمنة Dimna	النشمة Nashma	البرج Barh	التربة Turba	متوسط أسواق العملة الجديدة	متوسط أسواق العملة القديمة
موز محلي	ابريل	1000	1000	400	400	1000	413	933	983	404
Banana	نسبة التغير	0	0	0	0	0	-18	0	0	-7
برتقال محلي	ابريل						550			550
Local Orang	نسبة التغير						0			0
برتقال مستورد	ابريل	2000	2500	1750	1788	2000	1638	3167	2417	1725
Imported Orange	نسبة التغير	0	14	-1	6	-20	-6	6	0	0
البطيخ الأحمر	ابريل	2000	2375	625	491	1925	644	533	1708	586
Watermelon	نسبة التغير	0	19	4	-4	-19	3	-53	-9	1
شمام	ابريل	1500	1500	575	517	1500	550	1000	1375	547
Melon	نسبة التغير	0	0	-4	29	0	0	0	0	6
التفاح المحلي	ابريل									
Apple	نسبة التغير									
تفاح مستورد	ابريل	2000	2500	2200	1875	2750	1850	2833	2521	1975
Apple	نسبة التغير	0	0	0	-17	0	-3	0	0	-7
مانجو	ابريل	2000	2000	383	418	1500	675	2000	1875	492
Mango	نسبة التغير	0	-14	-52	-46	-19	0	0	-8	-38

شكل يوضح متوسطات اسعار الفواكه لشهر ابريل 2023م



الببير الأخضر Green Pepper



شهدت أسعار الكجم من الببير الأخضر خلال شهر ابريل 2023م ارتفاعاً في الأسواق التي تتعامل بالعملة الوطنية القديمة وبنسبة (16%) ، في حين انخفضت في الاسواق التي تتعامل بالعملة الوطنية الجديدة بنسبة (9%) مقارنة بالشهر السابق.

البسباس الحار Chilly



سجلت متوسطات أسعار الكجم من البسباس الحار خلال شهر ابريل 2022م ارتفاعاً في سوق التربة وسوق البرج وسوق الحوبان وبنسبة 82% و51% و23% على التوالي، في حين انخفضت في سوق النشمة وسوق الدمنة وبنسبة 13%- و-2% ، مقارنة بالشهر السابق.

الخيار Cucumber



سجلت متوسطات أسعار الكجم من الخيار خلال شهر ابريل 2023م ارتفاعاً في الأسواق التي تتعامل بالعملة الوطنية الجديدة وبنسبة (2%)، في حين ارتفعت بنسبة (5%) في الأسواق التي تتعامل بالعملة الوطنية القديمة.

الفواكه

الموز Banana



سجلت متوسطات اسعار الكجم من الموز خلال شهر ابريل 2023م استقراراً في الاسواق المستهدفة عدا في سوق البرج انخفضت بنسبة (-18%) ،مقارنة مع الشهر السابق .

البرتقال المحلي Local Orange



لم تتوفر هذه الفاكهة في الأسواق المستهدفة في شهر ابريل 2023م .

البرتقال المستورد Importer orange



سجلت متوسطات أسعار الكجم البرتقال المستورد خلال شهر ابريل ارتفاعاً في سوق بير باشا وسوق الدمنة وسوق التربة بنسبة 14%، 6%، 6% على التوالي ، في حين انخفضت في سوق النشمة وسوق البرج وسوق الحوبان وبنسبة -20%، -6%، -1% مقارنة بالشهر السابق

البطيخ الأحمر+ الشمام Melon & Cantaloup



سجلت متوسطات أسعار الكجم البطيخ الأحمر خلال شهر ابريل 2023م ارتفاعاً في الأسواق التي تتعامل بالعملة الوطنية القديمة وبنسبة (1%، 6%)، في حين انخفضت بنسبة (9%- و0%) على التوالي في الأسواق التي تتعامل بالعملة الوطنية الجديدة مقارنة مع الشهر السابق.

التفاح المحلي والمستورد Apple



سجلت متوسطات أسعار الكجم من التفاح المستورد خلال شهر ابريل 2023م استقراراً في الأسعار في الأسواق التي تتعامل بالعملة الوطنية الجديدة، في حين انخفضت بنسبة (7%-) في الأسواق التي تتعامل بالعملة الوطنية القديمة مقارنة مع الشهر السابق.

المانجو Mango



سجلت متوسطات أسعار الكجم للمانجو خلال شهر ابريل 2023م انخفاضاً في الاسواق التي تتعامل بالعملة الوطنية الجديدة وبنسبة -8% ، في حين انخفضت بنسبة -38% في الأسواق التي تتعامل بالعملة الوطنية القديمة مقارنة مع الشهر السابق.

الحيوانات والدواجن الحية

الأغنام الضأن عمر 6 أشهر Sheep's



سجلت متوسطات أسعار رأس الغنم الضأن عمر 6 أشهر خلال شهر ابريل 2023م ارتفاعاً بنسبة (1%) في الأسواق التي تتعامل بالعملة الوطنية الجديدة، في حين ارتفعت بنسبة (5%) في الأسواق التي تتعامل بالعملة الوطنية القديمة بالمقارنة مع الشهر السابق.

الأغنام الضأن عمر 12 أشهر Sheep's



سجلت متوسطات أسعار رأس الغنم عمر 12 شهر خلال ابريل 2023م ، ارتفاعاً بنسبة (5%) في الأسواق التي تتعامل بالعملة الوطنية القديمة، في حين استقرت الأسعار في الأسواق التي تتعامل بالعملة الجديدة بالمقارنة مع الشهر السابق.

الماعز عمر 6 أشهر Goats



سجلت متوسطات أسعار رأس الماعز عمر 6 أشهر خلال شهر ابريل 2023م ارتفاعاً في الأسعار في الأسواق التي تتعامل بالعملة الوطنية الجديدة بنسبة (1%) في حين ارتفعت بنسبة (5%) في الأسواق التي تتعامل بالعملة الوطنية القديمة مقارنة بالشهر السابق.

الماعز عمر 12 أشهر Goats



سجلت متوسطات أسعار رأس الماعز عمر 12 شهر خلال شهر ابريل 2023م استقراراً في الأسواق التي تتعامل بالعملة الوطنية الجديدة، في حين ارتفعت بنسبة (8%) في الأسواق التي تتعامل بالعملة الوطنية القديمة مقارنة بالشهر السابق.

الدجاج الحي Live chicken



سجلت متوسطات أسعار الكجم دجاج حي خلال شهر ابريل 2023م ارتفاعاً في الأسواق التي تتعامل بالعملة الوطنية الجديدة وبنسبة (1%) ، في حين ارتفعت الاسعار بنسبة (15%) في الأسواق التي تتعامل بالعملة الوطنية القديمة وذلك مقارنة بالشهر السابق.

المنتجات الحيوانية

لحم الماعز Goats Meat



سجلت متوسطات أسعار الكجم لحم الماعز خلال شهر ابريل 2023م ارتفاعاً بنسبة 4% في الأسواق التي تتعامل بالعملة الوطنية الجديدة، وارتفعت بنسبة 5% في الأسواق التي تتعامل بالعملة الوطنية وذلك مقارنة بالشهر السابق.

اللحم الغنمي Mutton



سجلت متوسطات أسعار الكجم اللحم الغنمي خلال شهر ابريل 2023م ارتفاعاً في الأسواق التي تتعامل بالعملة الوطنية الجديدة وبنسبة 3%، في حين ارتفعت بنسبة 2% في الأسواق التي تتعامل بالعملة الوطنية القديمة مقارنة بالشهر السابق.

اللحم البقري Beef



سجلت متوسطات أسعار الكجم من اللحم البقري في خلال شهر ابريل 2023م ارتفاعاً بنسبة 1% في الاسواق التي تتعامل بالعملة الوطنية الجديدة ، في حين استقرت في الأسواق التي تتعامل بالعملة الوطنية القديمة مقارنة بالشهر السابق

لحم بقري مفروم دقة مستورد



سجلت متوسطات اللحم البقري المفروم المستورد 4500 جرام خلال شهر ابريل 2023م استقراراً في مختلف الأسواق المستهدفة.

لحم الدجاج المحلي Chicken Meat

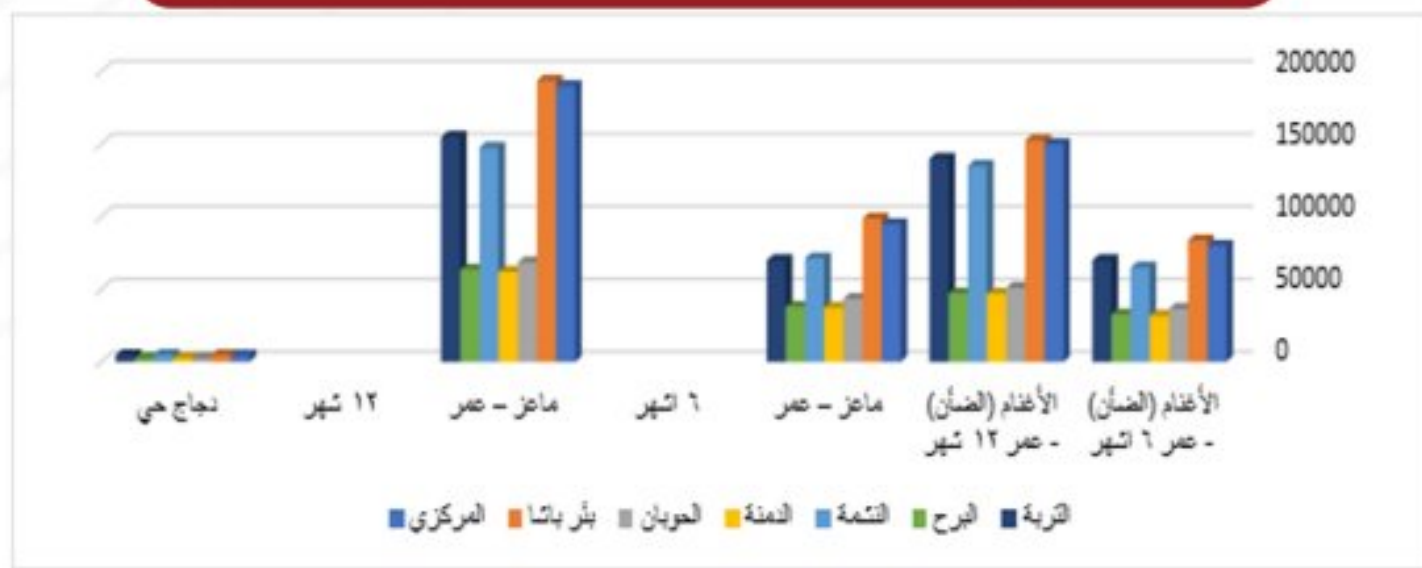


سجلت متوسطات أسعار الكجم لحم دجاج خلال شهر ابريل 2023م ارتفاعاً بنسبة (5%) في الأسواق التي تتعامل بالعملة الجديدة وفي الأسواق التي تتعامل بالعملة القديمة بنسبة (13%) مقارنة بالشهر السابق.

جدول رقم (8) يوضح متوسط أسعار الحيوانات والدواجن خلال شهر ابريل 2023م ونسبة التغير عن الشهر السابق

السلعة commodity	الشهر Month	المركزي Markzy	بنر باشا Birbasha	الحوبان Hawban	الدمنة Dimna	التشمة Nashma	البرج Barh	التربة Turba	متوسط أسواق العلة الجديدة	متوسط أسواق العلة القديمة
الأغنام (الضأن) عمر 6 أشهر Sheep's	ابريل	80000	83750	36500	31813	65000	32750	70000	74688	33688
	نسبة التغير	0	5	2	12	0	0	0	1	6
الأغنام (الضأن) عمر 12 أشهر Sheep's	ابريل	150000	152500	51000	46875	135000	47250	140000	144375	48375
	نسبة التغير	0	2	3	8	0	4	0	0	5
ماعز - عمر 6 أشهر Goats	ابريل	95000	98750	43500	37188	71250	38000	70000	83750	39563
	نسبة التغير	0	4	6	5	2	3	-2	1	5
ماعز - عمر 12 أشهر Goats	ابريل	190000	193750	68500	62000	147500	63500	155000	171563	64667
	نسبة التغير	0	2	8	6	-1	9	0	0	8
دجاج حي Live chicken	ابريل	4500	4750	2600	2675	5000	2600	4667	4729	2625
	نسبة التغير	-3	0	12	7	8	30	0	1	15

شكل يوضح متوسطات أسعار الحيوانات والدواجن لشهر يناير 2023 م



دواجن مجمدة

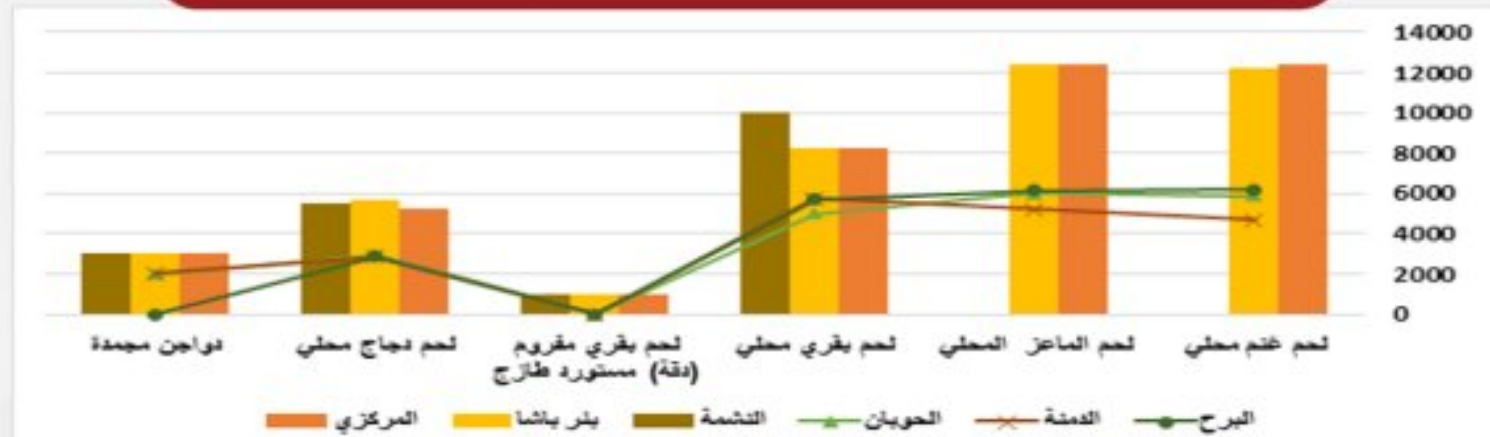


سجلت أسعار الكجم الدجاج المجمد خلال شهر ابريل 2023م استقراراً في مختلف الأسواق المستهدفة ما عدا سوق الدمنة انخفض بنسبة (1%) مقارنة بالشهر

جدول رقم (9) المتوسط الشهري لأسعار اللحوم المحلية والمستوردة (ريال / كجم) ابريل 2023م ونسبة التغير مع الشهر السابق

السلعة commodity	الشهر Month	المركزي Markzy	بنر باشا Birbasha	الحوبان Hawban	الدمنة Dimna	التشمة Nashma	البرج Barh	التربة Turba	متوسط أسواق العلة الجديدة	متوسط أسواق العلة القديمة
لحم غنم محلي	ابريل	12375	12250	5875	4688	6163	6163	6163	12313	5575
	نسبة التغير	3	2	7	4	-5	-5	-5	3	1
لحم الماعز المحلي	ابريل	12375	12375	6000	5188	6125	6125	10667	11806	5771
	نسبة التغير	3	3	0	4	7	7	7	4	5
لحم بقري محلي	ابريل	8250	8250	5000	5750	10000	5700	8000	8625	5483
	نسبة التغير	3	3	0	5	0	-5	0	1	0
لحم بقري مفروم (دقة) مستورد طازج	ابريل	1000	1000	1000	1000	1100	1100	1025	1025	1025
	نسبة التغير	0	0	0	0	0	0	0	0	0
لحم دجاج محلي	ابريل	5250	5688	2900	2875	5500	2863	5167	5401	2879
	نسبة التغير	5	7	10	5	10	28	0	5	13
دواجن مجمدة	ابريل	3000	3000	2000	2038	3000	3000	3000	3000	2019
	نسبة التغير	0	0	0	-1	0	0	0	0	0

شكل يوضح متوسطات أسعار اللحوم المحلية والمستوردة لشهر ابريل 2023م



الأسماك الشائعة

جدول رقم (10) المتوسط الشهري لأسعار التجزئة للأسماك الشائعة الاستخدام (ريال / كجم) إبريل 2023م ونسبة التغير مع الشهر السابق

السلعة commodity	الشهر Month	المركزي Markzy	بئر باشا Birbasha	الحوبان Hawban	الدمنة Dimna	النشمة Nashma	البرج Barh	التربة Turba	متوسط أسواق العلة الجديدة	متوسط أسواق العلة القديمة
سمك ديرك	إبريل	18000							18000	9500
طرزح	نسبة التغير	0							9	-8
سمك جحش	إبريل	10000	10000	5000	5000				9778	5000
طرزح	نسبة التغير	0	0	-17	-1				5	-10
سمك زينوب	إبريل	7000	7000			6000			6667	3083
طرزح	نسبة التغير	0	-4		-9	-23			-9	-9
سحلة طراجة	إبريل				7500		7781	12333	12333	7641
طرزح	نسبة التغير				-5		0	0	0	-2
سمك بياض	إبريل	8000	8000	5625	3813	5750	6250	7333	7271	5229
طرزح	نسبة التغير	0	0	-17		-26	0	0	-6	-20
سمك نماد	إبريل	7000	8000	4000	4063	5750			6917	4031
طرزح	نسبة التغير	-5	0		-4	-4			-3	-5
سمك قد	إبريل	7000	8000	4000	3438	5250	4075	5833	6521	3838
طرزح	نسبة التغير	-10	0	0	-8	-16	8	0	-6	0

شكل يوضح متوسطات أسعار الاسماك لشهر ابريل 2023 م



الزيوت المصنعة محلياً (النخيل)

Palm Oil

سجلت متوسطات أسعار الزيوت المصنعة محلياً (النخيل) حجم 4 لتر خلال شهر إبريل 2023م استقراراً في الأسواق المستهدفة عدا في سوق النشمة ارتفع بنسبة 4% مقارنة بالشهر السابق.

زبدة محلية

Local Butter

سجلت متوسطات أسعار الزبدة المحلية (علبة 410جم) خلال شهر إبريل 2023م استقراراً في الأسواق المستهدفة عدا في سوق الدمنة انخفض بنسبة 3% وفي سوق النشمة انخفض بنسبة 8% مقارنة بالشهر السابق.

جدول رقم (11) المتوسط الشهري لأسعار زيوت الطبخ /والسمن (ريال / كجم) إبريل 2023م ونسبة التغير مع الشهر السابق

السلعة commodity	الشهر Month	المركزي Markzy	بئر باشا Birbasha	الحوبان Hawban	الدمنة Dimna	النشمة Nashma	البرج Barh	التربة Turba	متوسط أسواق العلة الجديدة	متوسط أسواق العلة القديمة
سمن محلي	إبريل	3500	3700	1425	1413	3500	1450	3967	3667	1429
الصنع	نسبة التغير	0	0	-5	-3	0	0	0	0	-3
سمن بلدي	إبريل	8000	9000	5125	5125	7000	8333	8333	8083	5125
سنة التغير	نسبة التغير	0	0		-15				0	-15
زيت السمسم	إبريل	5000	5000	3400	3375	8000	3100	4867	5717	3292
الصنع محلي	نسبة التغير	0	0	0	-4	0	0	0	-5	-5
زيت القرد	إبريل	5200	5200	3000	3000	5050	3050	5000	5113	3025
سنة التغير	نسبة التغير	0	0	0	0	1	0	-33	0	0
المستورد	إبريل	7500	7600	3400	3550	7575	3963	8133	7702	3638
سنة التغير	نسبة التغير	0	0	0	-1	-5	-7	0	-1	-3
الزيوت	إبريل	7500	7500	4000	4000	7250	4250	7500	7438	4063
الصنع محلي	نسبة التغير	0	0	0	0	4	0	0	1	0
زبدة محلية	إبريل	2000	2000	750	725	2000	750	2333	2083	742
سنة التغير	نسبة التغير	0	0	0	-3	-8	0	0	-2	-1

شكل يوضح متوسطات أسعار الزيوت / السمن لشهر فبراير 2023 م



الديرك الطازج

Dairak



سجلت متوسطات أسعار الكجم من سمك الديرك خلال شهر إبريل 2023م ارتفاعاً بنسبة (9%) في الاسواق التي تتعامل بالعملة الوطنية الجديدة، في حين انخفضت بنسبة (8%) في الأسواق التي تتعامل بالعملة القديمة مقارنة بالشهر السابق.

الجحش

Gahsh



سجلت متوسطات أسعار الكجم من سمك الجحش خلال شهر إبريل 2023م ارتفاعاً بنسبة (5%) في الأسواق التي تتعامل بالعملة الوطنية الجديدة، في حين في الأسواق التي تتعامل بالعملة الوطنية القديمة انخفضت بنسبة (10%) مقارنة بالشهر السابق.

الزينوب

Zaynoob



سجلت متوسطات أسعار الكجم من سمك الزينوب خلال شهر إبريل 2023م انخفاضاً في الأسواق التي تتعامل بالعملة الوطنية الجديدة وبنسبة (9%) وفي الأسواق التي تتعامل بالعملة الوطنية القديمة انخفضت بنسبة (9%) مقارنة بالشهر السابق.

السحلة

Sakhja



سجلت متوسطات أسعار الكجم من سمك السحلة خلال شهر إبريل 2023م استقراراً في الأسواق التي تتعامل بالعملة الوطنية الجديدة في حين انخفضت بنسبة (2%) في الاسواق التي تتعامل بالعملة القديمة، مقارنة بالشهر السابق.

الثمند

Thamd



سجلت متوسطات أسعار سمك (البياض-الثمند- القد) خلال شهر إبريل انخفاضاً بنسبة (6%، 3%، 6%) على التوالي في الأسواق التي تتعامل بالعملة الجديدة ، في حين انخفضت في نوعي البياض والثمند (20%، 5%) على التوالي واستقرت الاسعار بالنسبة لنوع القد في الأسواق التي تتعامل بالعملة الوطنية القديمة مقارنة بالشهر السابق.

زيوت الطبخ / السمن

سمن محلي الصنع

Local Ghee



سجلت متوسطات أسعار الكجم من السمن المحلي الصنع خلال شهر إبريل 2023م استقراراً في الأسواق التي تتعامل بالعملة الوطنية الجديدة، في حين وانخفض بنسبة (3%) في الأسواق التي تتعامل بالعملة الوطنية القديمة مقارنة بالشهر السابق.

سمن بلدي محلي

Municipal Ghee



سجلت متوسطات أسعار الكجم من السمن المحلي لبلدي خلال شهر إبريل 2023م استقراراً في الأسواق التي تتعامل بالعملة الوطنية الجديدة، وانخفاضاً بنسبة (15%) في الأسواق التي تتعامل بالعملة الوطنية القديمة مقارنة بالشهر السابق.

زيت السمسم المنتج محلياً

Local Sesame Oil



سجلت متوسطات أسعار اللتر زيت السمسم المنتج محلياً خلال شهر إبريل 2023م استقراراً في الأسواق التي تتعامل بالعملة الوطنية الجديدة، في حين انخفضت بنسبة (4%) في الأسواق التي تتعامل بالعملة الوطنية القديمة مقارنة بالشهر السابق.

زيت الذرة المستورد

Corn Oil



سجلت متوسطات أسعار زيت الذرة المستورد حجم 2 لتر خلال شهر إبريل 2023م استقراراً في الاسواق المستهدفة عدا في سوق التربة انخفض بنسبة 33% مقارنة بالشهر السابق.

زيت دوار الشمس المستورد

SunFlower Oil



سجلت متوسطات أسعار زيت دوار الشمس المستورد حجم 3 لتر خلال شهر إبريل 2023م انخفاضاً بنسبة (1%) في الأسواق التي تتعامل بالعملة الوطنية الجديدة، في حين انخفض بنسبة (3%) في الأسواق التي تتعامل بالعملة الوطنية القديمة مقارنة بالشهر السابق .

منتجات الحليب والبيض

الحليب البودر المستورد Milk

سجلت أسعار الكجم من الحليب البودرة خلال شهر ابريل 2023م انخفاضا في مختلف الأسواق المستهدفة وبنسبة (1-%) مقارنة بالشهر السابق.

حليب سائل معبأ محليا

سجلت متوسطات أسعار اللتر الحليب المعبأ محليا خلال شهر ابريل 2023م استقرارا في معظم الأسواق المستهدفة ماعدا في سوق التربة انخفضت وبنسبة (43-%) مقارنة بالشهر السابق.

حليب مركز

سجلت متوسطات أسعار الحليب المركز حجم410جم خلال شهر ابريل 2023م استقرارا في الأسواق المستهدفة مقارنة بالشهر السابق.

الزبادي

سجلت متوسطات أسعار الزبادي حجم400جم خلال شهر ابريل 2023م استقراراً في أسواق التي تتعامل بالعملة الوطنية الجديدة عدا سوق التربة (45-%) في حين انخفضت بنسبة (3-%) في الأسواق التي تتعامل بالعملة الوطنية القديمة مقارنة بالشهر السابق.

لبن / حقين

كذلك سجلت متوسطات أسعار العلبه الحقين(اللبن) نصف لتر خلال شهر ابريل 2023م انخفاضا بنسبة 1-% في الأسواق المستهدفة مقارنة بالشهر السابق.

جبين محلي (تعزي)

سجلت متوسطات الكجم الجبن المحلي التعزي خلال شهر ابريل 2023م ارتفاعاً في سوق النشمة وسوق الدمنة بنسبة 3%، 14% على التوالي مقارنة بالشهر السابق.

جبين ابيض (مستورد)

سجلت متوسطات أسعار الجبن الأبيض المستورد خلال شهر ابريل 2023م استقرارا في الأسواق المستهدفة عدا في سوق النشمة ارتفعت بنسبة 43%، وفي الاسواق التي تتعامل بالعملة الوطنية القديمة انخفضت بنسبة 2-% مقارنة بالشهر السابق.

جبين مثلث

سجلت متوسطات أسعار علب الجبن المثلث(8حبات) خلال شهر ابريل 2023م استقراراً في الأسواق المستهدفة مقارنة بالشهر السابق.

البيض Eggs

سجلت متوسطات أسعار الطبق البيض خلال شهر ابريل 2023م انخفاضا بنسبة (1-%) في الأسواق التي تتعامل بالعملة الوطنية الجديدة، وبالمثل في الأسواق التي تتعامل بالعملة الوطنية القديمة انخفض بنسبة (1-%) مقارنة بالشهر السابق.

جدول رقم (12) المتوسط الشهري لاسعار منتجات الحليب والبيض (ريال / كجم) ابريل 2023م ونسبة التغير مع الشهر السابق

السلعة commodity	الشهر Month	المرکزي Markzy	بئر باشا Birbasha	الحوبان Hawban	الدمنة Dimna	النشمة Nashma	البرج Barh	تربة Turba	متوسط اسواق القديمة	متوسط اسواق الجديدة
الحليب البودر المستورد	ابريل	5500	6000	4000	3925	5525	4050	7667	6173	3992
نسبة التغير		0	0	-1	-2	-2	0	0	-1	-1
معاً محلياً	ابريل	1400	1400	700	700	1400	700	700	1225	700
نسبة التغير		0	0	0	0	0	0	-43	-10	0
حليب مركز	ابريل	1100	1100	600	700	1100	600	1200	1125	633
نسبة التغير		0	0	0	0	0	0	0	0	0
الزبادي	ابريل	700	700	400	400	725	485	350	619	428
نسبة التغير		0	0	0	0	-3	-8	-45	-11	-3
لبن / حقين	ابريل	800	800	400	300	725	406	700	756	369
نسبة التغير		0	0	10	-14	-3	2	0	-1	-1
جبين محلي (تعزي)	ابريل	12000	12000	3000	3500	9250	2900	8000	10313	3133
نسبة التغير		0	0	0	14	3	0	0	1	5
جبين ابيض مستورد	ابريل	3600	3700	2200	2081	4000	2100	4000	3825	2127
نسبة التغير		0	0	0	-5	43	0	0	9	-2
جبين (مستلث)	ابريل	800	800	300	350	800	325	800	800	325
نسبة التغير		0	0	0	0	0	0	0	0	0
البيض	ابريل	4175	4125	2250	1875	4175	2275	5600	4519	2133
نسبة التغير		3	-2	-3	-1	-5	1	0	-1	-1

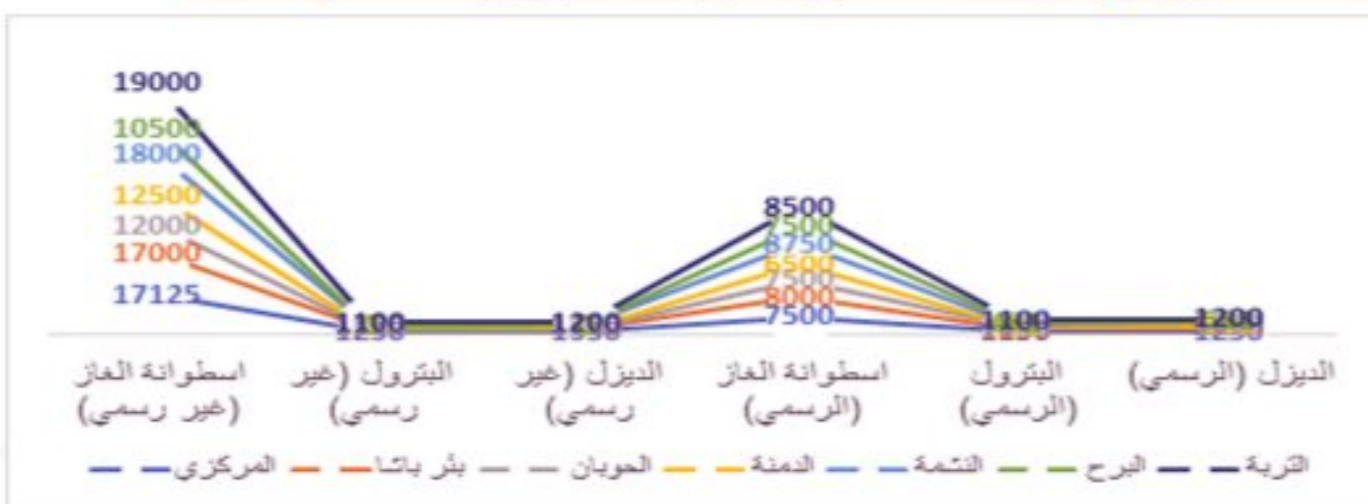
شكل يوضح متوسطات اسعار منتجات الحليب والبيض لشهر ابريل 2023م



جدول رقم (13) يوضح المتوسط الشهري لاسعار المحروقات (ديزل - بترول - الغاز المنزلي) ابريل 2023م ونسبة التغير مع الشهر السابق

السلعة commodity	الشهر Month	المرکزي Markzy	بئر باشا Birbasha	الحوبان Hawban	الدمنة Dimna	النشمة Nashma	البرج Barh	تربة Turba	متوسط اسواق القديمة	متوسط اسواق الجديدة
الديزل (الرسمي)	ابريل	1250	1250	581	588	1200	581	1200	1225	583
نسبة التغير		0	0	-3	-3	-3	-3	0	0	-3
البترول (الرسمي)	ابريل	1150	1150	481	481	1100	481	1100	1125	481
نسبة التغير		0	0	-4	-4	-4	-4	0	0	-4
اسطوانة الغاز (الرسمي)	ابريل	7500	8000	7500	6500	8750	7500	8500	8188	7167
نسبة التغير		0	0	0	0	0	0	0	0	0
الديزل (غير رسمي)	ابريل	1350	1350	0	0	1225	0	1200	1281	0
نسبة التغير		0	0	0	0	0	0	0	0	0
البترول (غير رسمي)	ابريل	1250	1250	0	0	1125	0	1100	1181	0
نسبة التغير		0	0	0	0	0	0	0	0	0
اسطوانة الغاز (غير رسمي)	ابريل	17125	17000	12000	12500	18000	10500	19000	17781	11667
نسبة التغير		-4	0	0	2	0	8	0	-1	3

شكل يوضح متوسطات اسعار المحروقات لشهر ابريل 2023م



- برنامج نظم معلومات الامن الغذائي ممول من الاتحاد الأوروبي وينفذ من قبل منظمة الأغذية والزراعة للأمم المتحدة وشركائها من الحكومة .



- النشرة الخاصة بمعلومات السوق تعتبر احدي الدوريات المنظمة لوحدة التنسيق الفنية للأمن الغذائي بمحافظة تعز والمدعومة من برنامج نظم معلومات الامن الغذائي الممول من الاتحاد الأوروبي والمنفذ من قبل منظمة الأغذية والزراعة (الفاو) ، محتوى هذه النشرة مسئولية حصرية لوحدة التنسيق ولا تعبر باي حال من الأحوال عن وجهة نظر الاتحاد الأوروبي او منظمة الأغذية والزراعة للأمم المتحدة (الفاو) .
للمزيد من المعلومات يرجى التواصل :
مع وحدة تنسيق نظم معلومات الامن الغذائي - مكتب التخطيط والتعاون الدولي - تعز .

هاتف : 280778 / 04 واتس : 770109848 بريد الكتروني : fsnis@mopac-taiz.com