



النشرة الشهرية لمراقبة السوق MONTHLY MARKET MONITORING BULLETIN

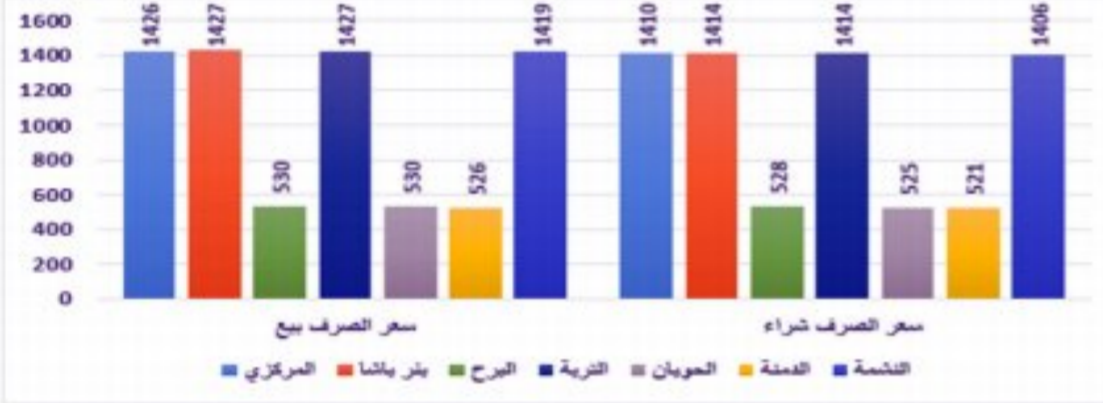
العدد (15) - شهر أغسطس 2023م



- توفر هذه النشرة الشهرية ملخص شهري للأسعار التسويقية في المحافظة لاهم السلع الغذائية في المحافظة حيث تسمح للمنتفعين والمستخدمين بمقارنة الأسعار في الشهر الذي تصدر فيه النشرة ونسبة تغيرها عن الشهر السابق ، حيث تم جمع هذه الأسعار من أسواق مديريات المدينة وهي (المركزي- بنر باشا- الحويان) ومن أسواق مديريات الريف وهي (النشمة- التربة- البرح- الدمنة- البرح) . وقد تم احتساب متوسط الأسعار في هذه الأسواق خلال الشهر ومقارنتها بالشهر السابق ، كما تم احتساب متوسطين للأسواق التي تتعامل بالعملة القديمة والأخرى للأسواق التي تتعامل بالعملة الوطنية الجديدة وذلك نتيجة اختلاف أسعار الصرف مقابل العملات الأجنبية.

الإضاءات الرئيسية KEY HIGHLIGHT

شكل يوضح متوسطات أسعار الصرف لشهر أغسطس 2023م



أسعار الصرف Exchange Rate :

سجلت متوسطات أسعار الصرف خلال شهر أغسطس 2023م ارتفاعاً طفيفاً حيث ان متوسطات التغير مع الشهر السابق %1 في عملية البيع في الأسواق (المركزي- بنر باشا- النشمة- التربة) وهي الأسواق التي تتعامل بالعملة الوطنية الجديدة، وبلغ متوسط سعر بيع الدولار (1425) ريال، والشراء (1411) ريال. أما في أسواق (الحويان - الدمنة- مقبنة) وهي الأسواق التي تتعامل بالعملة الوطنية القديمة فقد استقرت أسعار صرف الدولار، وبلغ متوسط سعر بيع الدولار (529) ريال، والشراء (525) ريال.

جدول رقم (1) يوضح متوسط أسعار الصرف خلال شهر أغسطس 2023م ونسبة التغير عن الشهر السابق

نوع السعر	العملة	الشهر	المركزي	بنر باشا	الحويان	الدمنة	النشمة	البرح	التربة	متوسط أسواق العملة القديمة	متوسط أسواق العملة الجديدة
سعر الصرف (بيع)	دولار مقابل ريال يمني	يوليو	1418	1419	530	525	1424	530	1422	1421	1426
		أغسطس	1426	1427	530	526	1419	530	1427	1425	1427
		نسبة التغير	1	1	0	0	0	0	0	0	1
سعر الصرف (شراء)	دولار مقابل ريال يمني	يوليو	1402	1397	525	520	1411	528	1406	1404	1411
		أغسطس	1410	1414	525	521	1406	528	1414	1411	1411
		نسبة التغير	1	1	0	0	0	0	1	0	0

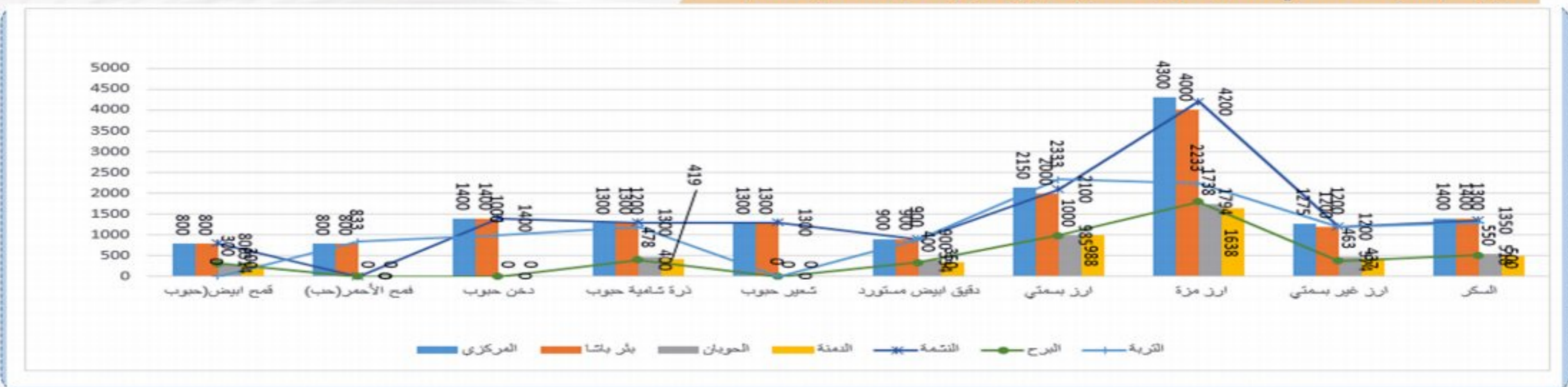
المشتقات النفطية Fuel Products :

شهدت أسعار الديزل الرسمي خلال شهر أغسطس 2023م ارتفاعاً في الاسواق التي تتعامل بالعملة الوطنية الجديدة وبنسبة %12 في حين ارتفع سعر البترول الرسمي بنسبة %2، مقارنة بالشهر السابق، وخلال هذا الشهر وصل متوسط سعر اللتر الديزل الى (1247) ريال ومتوسط سعر اللتر البترول (1200) ريال. اما في أسواق الحضر والريف التي تتعامل بالعملة الوطنية القديمة فقد انخفضت أسعار الديزل خلال شهر أغسطس بنسبة %2 في حين استقرت أسعار البترول وبلغ متوسط سعر الديزل الرسمي (450) ريال وكذلك بلغ متوسط سعر اللتر البترول (450) ريال.

سلع الحبوب الغذائية المستوردة Imported Food Grains Commodities :

شهدت متوسطات أسعار التجزئة للحبوب الغذائية المستوردة خلال شهر أغسطس 2023م على المستوى المحلي استقراراً في الاسعار بالمقارنة مع أسعار الشهر السابق وذلك لمعظم السلع الغذائية المستوردة في الأسواق التي تتعامل بالعملة الوطنية الجديدة ما عدا سعر السكر فقد شهد ارتفاعاً ملحوظاً.

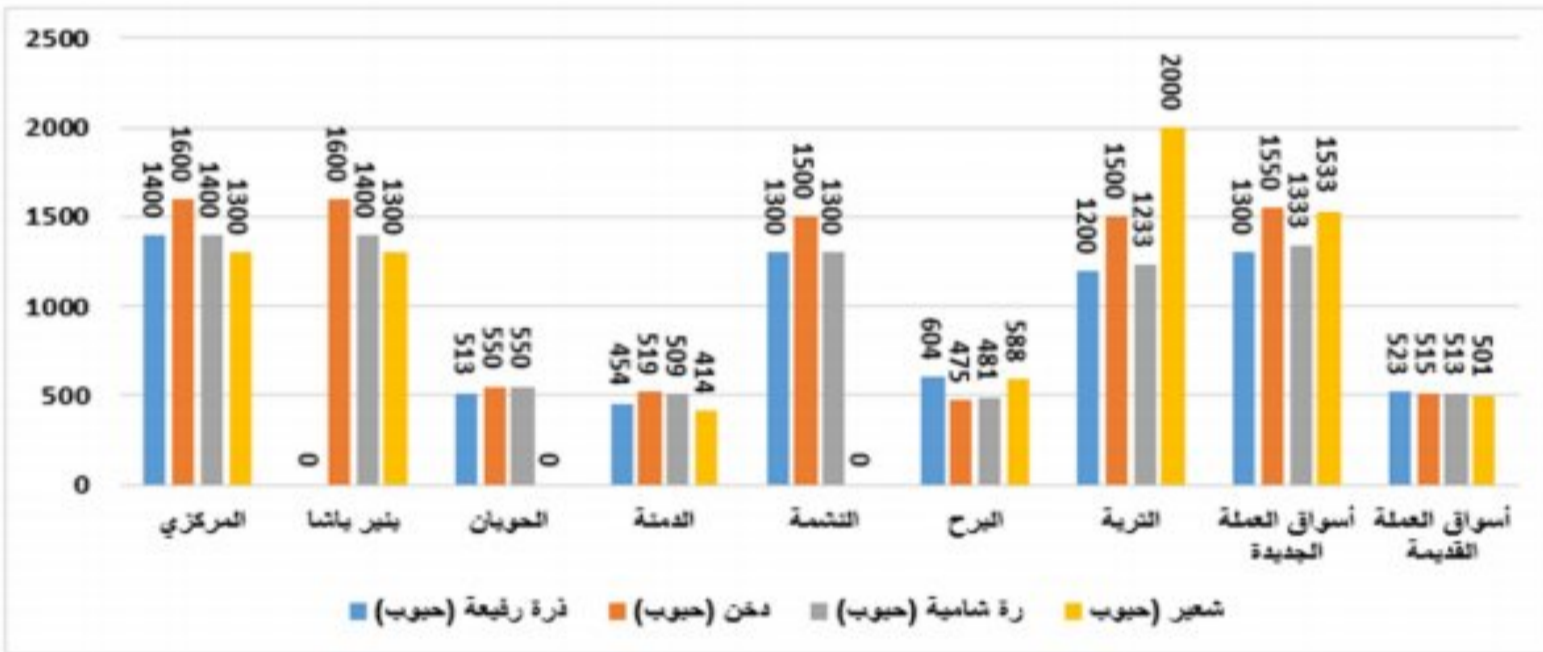
شكل يوضح المتوسط الشهري لاسعار الحبوب المستوردة (ريال/كجم) لشهر أغسطس 2023م



جدول رقم (2) المتوسط الشهري لأسعار الحبوب المحلية (ريال يمني / كجم)
يوليو 2023 م ونسبة التغير عن الشهر السابق

السلعة commodity	الشهر Month	المركزي Markzy	بنر باشا Birbasha	الحويان Hawban	الدمنة Dimna	النشمة Nashma	البرج Barh	التربة Turba	متوسط أسواق العملة الجديدة	متوسط أسواق العملة القديمة
ذرة ريفية (حب) Sorghum Grain	أغسطس	1400	0	0	513	454	1300	604	1200	1300
	نسبة التغير	0	0	-5	6	0	19	0	0	7
ذخن (حب) Millet Grain	أغسطس	1600	1600	550	519	1500	475	1500	1500	1550
	نسبة التغير	0	2	-2	1	0	11	0	0	3
ذرة شامية (حب) Maize Grain	أغسطس	1400	1400	550	509	1300	481	1233	1333	1333
	نسبة التغير	0	0	0	7	0	10	0	0	6
شعير (حب) Barley Grain	أغسطس	1300	1300	0	414	0	588	2000	1533	501
	نسبة التغير	0	0	0	4	-2	0	0	0	0

شكل يوضح متوسطات أسعار الحبوب المنتجة محلياً لشهر يوليو 2023م



أسعار الحبوب المنتجة محلياً

الذرة الرفيعة (حب) Sorghum Grain



سجلت متوسطات أسعار الكجم من الذرة الرفيعة خلال شهر أغسطس 2023م استقراراً في الأسواق التي تتعامل بالعملة الوطنية الجديدة مقارنة بالشهر السابق، في حين سجلت ارتفاعاً بنسبة (7%) في الأسواق التي تتعامل بالعملة القديمة.

ذخن (حب) Millet Grain



سجلت متوسطات أسعار الكجم من حبوب الذخن خلال شهر أغسطس 2023م استقراراً في الأسواق التي تتعامل بالعملة الوطنية الجديدة، في حين ارتفعت بنسبة 3% في الأسواق التي تتعامل بالعملة الوطنية القديمة وذلك مقارنة بالشهر السابق.

الذرة الشامية (حب) Maize Grain



سجلت متوسطات أسعار الكجم من الذرة الشامية خلال شهر أغسطس 2023م استقراراً في الأسواق التي تتعامل بالعملة الوطنية الجديدة، في حين ارتفعت بنسبة (6%) في الأسواق التي تتعامل بالعملة الوطنية القديمة وذلك مقارنة بالشهر السابق.

الشعير (حب) Barley Grain



سجلت متوسطات أسعار الكجم شعير حَب خلال شهر أغسطس 2023م استقراراً في الأسواق التي تتعامل بالعملة الوطنية الجديدة، وكذلك في الأسواق التي تتعامل بالعملة القديمة مقارنة بالشهر السابق.

أسعار الحبوب المستوردة

القمح ابيض (حب) Wheat Grain



سجلت متوسطات أسعار الكجم قمح الأبيض الحب خلال شهر أغسطس 2023م انخفاضاً بنسبة 1- % في الأسواق التي تتعامل بالعملة الوطنية الجديدة مقارنة بالشهر السابق، في حين ارتفعت بنسبة (1%) في الأسواق التي تتعامل الوطنية الجديدة مقارنة بالشهر السابق.

القمح الأحمر (حب) Wheat Red



سجلت متوسطات أسعار الكجم القمح الاحمر خلال شهر أغسطس 2023م استقراراً في الأسواق التي تتعامل بالعملة الجديدة وذلك مقارنة بالشهر السابق.

ذخن (حب) Millet Grain



سجلت متوسطات أسعار الكجم من حبوب الذخن خلال شهر أغسطس 2023م ارتفاعاً في سوق النشمة بنسبة 3% وفي سوق وذلك مقارنة بالشهر السابق.

ذرة شامية (حب) Maize Grain



سجلت متوسطات أسعار الكجم من الذرة الشامية حبوب خلال شهر أغسطس 2023م استقراراً في الأسواق التي تتعامل بالعملة الوطنية الجديدة مقارنة بالشهر السابق عدا في سوق النشمة ارتفعت بنسبة 3%، في حين الاسواق التي تتعامل بالعملة الوطنية القديمة ارتفعت الاسعار بنسبة (3%) مقارنة بالشهر السابق.

الشعير حبوب Barley Grain



سجلت متوسطات أسعار الكجم شعير حَب خلال شهر أغسطس 2023م ارتفاعاً بنسبة 2% في الأسواق التي تتعامل بالعملة الوطنية الجديدة مقارنة بالشهر السابق.

دقيق ابيض White Flour



سجلت متوسطات أسعار الكجم الدقيق الأبيض خلال شهر أغسطس 2023م استقراراً في الأسواق التي تتعامل بالعملة الوطنية الجديدة، وكذلك في الأسواق التي تتعامل بالعملة الوطنية القديمة مقارنة بالشهر السابق.

الرز البسمتي Basmati Rice



سجلت متوسطات أسعار الكجم من الازر البسمتي خلال شهر أغسطس 2023م ارتفاعاً بنسبة 1% في الأسواق التي تتعامل بالعملة الوطنية الجديدة، في حين ارتفعت بنسبة 3% في الأسواق التي تتعامل بالعملة الوطنية القديمة، مقارنة مع الشهر السابق

ارز مزة Maza Rice



سجلت متوسطات أسعار الكجم من الرز المزة خلال شهر أغسطس 2023م ارتفاعاً بنسبة 3% في الاسواق التي تتعامل بالعملة الوطنية الجديدة، في حين انخفضت بنسبة 1- % في الأسواق التي تتعامل بالعملة الوطنية القديمة مقارنة مع الشهر السابق.

جدول رقم (3) المتوسط الشهري لأسعار الحبوب المستوردة (ريال / كجم / شهر) يوليو 2023م ونسبة التغير مع الشهر السابق

السلعة commodity	الشهر Month	المركزى Markzy	بنر باشا Birbasha	الحوبان Hawban	الدمنة Dimna	النشمة Nashma	البرج Barh	الترية Turba	متوسط أسواق العملة الجديدة	متوسط أسواق العملة القديمة
قمح أبيض (حب) Wheat Grain	أغسطس	800	800	300	300	800	314		800	305
نسبة التغير	0	0	-5	7	-2	2			-1	1
قمح الأحمر (حب) Wheat Red	أغسطس	800	800						811	833
نسبة التغير	0	0							0	0
ذخن حبوب Millet Grain	أغسطس	1400	1400						1300	1000
نسبة التغير	0	0							1	0
ذرة شامية حبوب Maize Grain	أغسطس	1300	1300	478	419	1300	400	1200	1275	432
نسبة التغير	0	0	-1	5	3	4			1	3
شعير حبوب Barley Grain	أغسطس	1300	1300						1300	
نسبة التغير	0	2							2	3
دقيق أبيض White flour	أغسطس	900	900	400	350	900	334	900	900	361
نسبة التغير	0	0	0	0	-1	-1			0	0
ارز بسمتي Basmati Rice	أغسطس	2150	2000	1000	988	2100	985	2333	2146	991
نسبة التغير	8	0	0	1	-4	7			1	3
ارز مزة	أغسطس	4300	4000	1738	1638	4200	1794	2233	3683	1723
نسبة التغير	8	0	-4	2	3	-1			3	-1
ارز غير بسمتي	أغسطس	1275	1200	463	437	1200	374	1200	1219	424
نسبة التغير	6	0	-8	3	0	-3			2	-3
السكر sugar	أغسطس	1400	1400	550	500	1350	518	1300	1363	523
نسبة التغير	2	0	0	-2	-2	0			0	-1

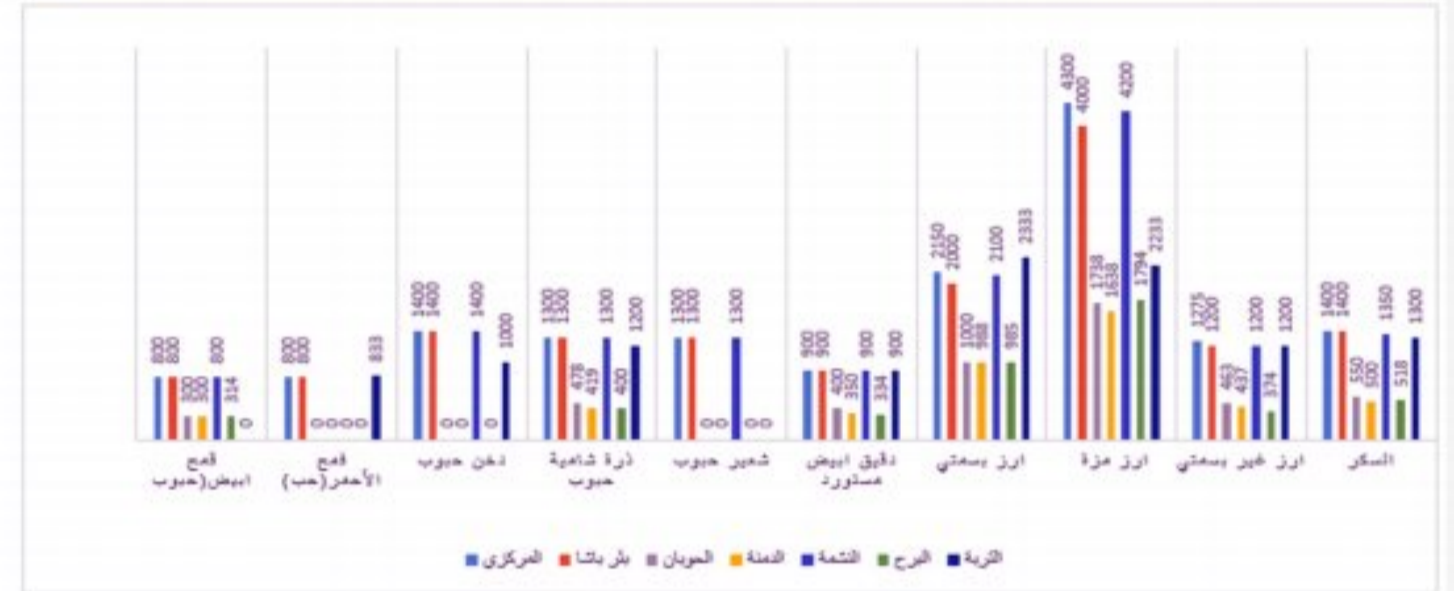
الرز الغير بسمتي Non Basmti Rice

سجلت اسعار الكجم من الرز الغير بسمتي خلال شهر اغسطس 2023م ارتفاعاً بنسبة 2% في الاسواق التي تتعامل بالعملة الوطنية الجديدة، في حين انخفضت الاسعار بنسبة 3% في الأسواق التي تتعامل بالعملة الوطنية القديمة مقارنة بالشهر السابق.

السكر Sugar

سجلت متوسطات اسعار الكجم من السكر خلال شهر يوليو 2023م استقراراً في الاسواق التي تتعامل بالعملة الوطنية الجديدة، في حين انخفضت بنسبة 1% في الأسواق التي تتعامل بالعملة الوطنية وذلك مقارنة بالشهر السابق.

شكل يوضح المتوسط الشهري لأسعار الحبوب المستوردة (ريال / كجم / شهر) يوليو 2023م ونسبة التغير مع الشهر السابق



البقوليات المحلية جافة-معلبة

البازلاء المحلية علب

سجلت متوسطات أسعار البازلاء المعلبة محليا خلال شهر اغسطس 2023م استقراراً في معظم الأسواق المستهدفة عدا في النشمة ارتفعت بنسبة 4% وفي سوق البرج ارتفعت بنسبة 1% وذلك مقارنة بالشهر السابق.

جدول رقم (4) المتوسط الشهري لأسعار البقوليات المحلية (ريال / كجم) يوليو 2023م ونسبة التغير مع الشهر السابق

السلعة commodity	الشهر Month	المركزى Markzy	بنر باشا Birbasha	الحوبان Hawban	الدمنة Dimna	النشمة Nashma	البرج Barh	الترية Turba	دالأسواق العملة الجديدة	دالأسواق العملة القديمة
الحبة المحلية (مطحون)	أغسطس	5000	5000	1450	1369	5000	1498	3267	4567	1439
نسبة التغير	0	0	-3	0	0	1	2	0	0	0
الفاصوليا المعلبة (الحمراء)	أغسطس	2200	2200			2200		2500	2275	2275
نسبة التغير	0	0				-2			0	0
الفاصوليا المعلبة (البيضاء)	أغسطس	700	700	300	300	750	277	700	713	292
نسبة التغير	0	0	0	0	5	1			1	0
الفاصوليا المحلية (الحمراء)	أغسطس	3700	3700			1213		1366	3700	1289
نسبة التغير	0	0	0	1					0	2
الفاصوليا المعلبة (البيضاء)	أغسطس	1000	1000	350	350	1000	333	1000	1000	344
نسبة التغير	0	0	0	0	0	4			2	1
حب العدس المحلية	أغسطس	2700	2700						2700	
نسبة التغير	0	0							0	0
البازلاء المعلبة	أغسطس	900	900	300	300	900	282	767	867	294
نسبة التغير	0	0	0	0	4	1			1	0

شكل يوضح المتوسط الشهري لأسعار البقوليات المحلية (ريال / كجم) يوليو 2023م ونسبة التغير مع الشهر السابق



الحبلة المحلية مطحون

سجلت متوسطات أسعار الكجم من الحبلة المحلية مطحون خلال شهر اغسطس 2023م استقراراً في الأسواق المستهدفة مقارنة بالشهر السابق.

الفاصوليا المعلبة

سجلت متوسطات اسعار الكجم من الفول المحلي خلال شهر أغسطس 2023م استقراراً في الأسواق التي تتعامل بالعملة الوطنية الجديدة عدا في سوق النشمة انخفضت بنسبة 2%، وذلك مقارنة مع الشهر السابق.

الفاصوليا المحلية علب

سجلت متوسطات أسعار الفول المعلب وزن 410جم خلال شهر أغسطس 2023م استقراراً في معظم الأسواق المستهدفة عدا في سوق النشمة ارتفعت بنسبة 5% وفي سوق البرج ارتفعت بنسبة 1% وذلك مقارنة بالشهر السابق.

الفاصوليا المحلية حب

سجلت متوسطات أسعار الكجم من الفاصوليا المحلية خلال شهر اغسطس 2023م استقراراً في الأسواق المستهدفة عدا في سوق البرج ارتفعت بنسبة 2% وسوق الدمنة ارتفعت بنسبة 1% مقارنة بالشهر السابق

الفاصوليا المحلية علب

سجلت متوسطات أسعار الفاصوليا المعلبة محليا خلال شهر اغسطس 2023م ارتفاعاً بنسبة 2% في الأسواق التي تتعامل بالعملة الوطنية الجديدة، وفي سوق البرج ارتفعت بنسبة 2% وذلك مقارنة بالشهر السابق.

العدس المحلي حب

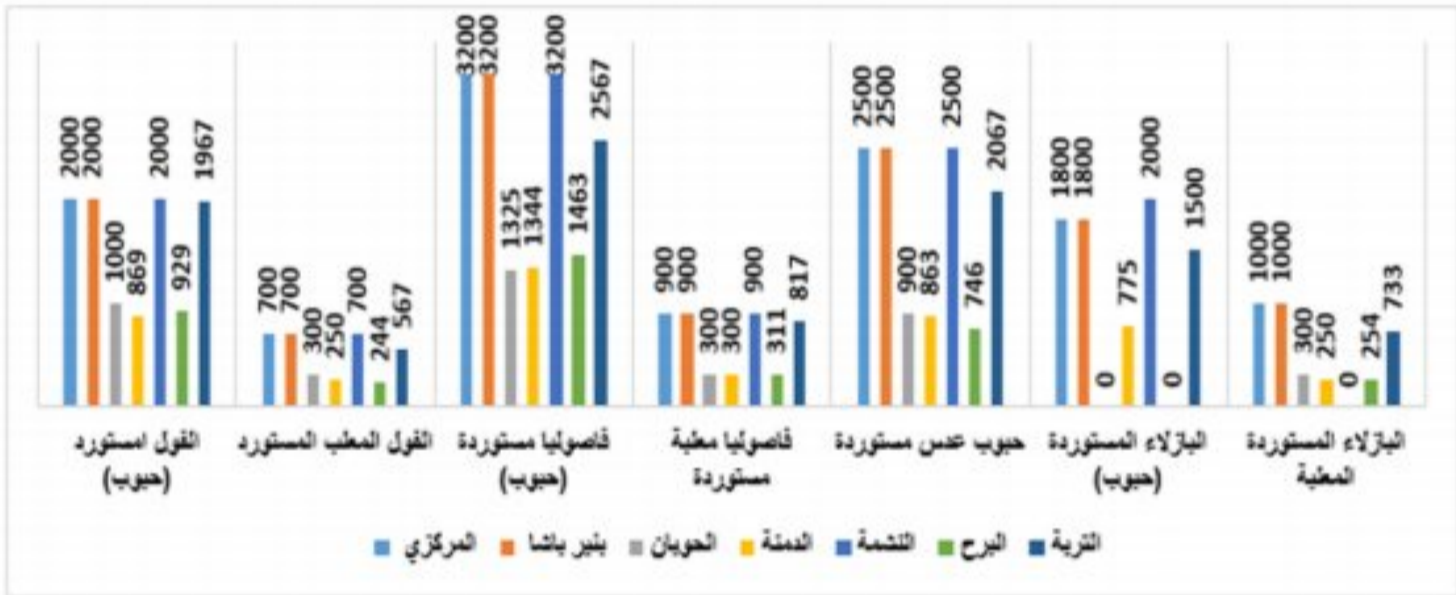
سجلت متوسطات أسعار الكجم من العدس خلال شهر اغسطس 2023م استقراراً في الأسواق التي تتعامل بالعملة الوطنية الجديدة، وذلك مقارنة بالشهر السابق.

البقوليات المستوردة الجافة معلبة

جدول رقم (5) المتوسط الشهري لأسعار البقوليات المستوردة (ريال / كجم) اغسطس 2023م ونسبة التغير مع الشهر السابق

السلعة commodity	الشهر Month	المرکزى Markzy	بنر باشا Birbasha	الحوبان Hawban	الدمنة Dimna	التشمة Nashma	البرج Barh	التربة Turba	م/أسواق العلة الجديدة	م/أسواق العلة القديمة
الفاصوليا المستوردة (حبوب)	اغسطس	2000	2000	1000	869	2000	929	1967	1992	933
	نسبة التغير	0	0	0	-3	-3	1	0	-1	-1
الفاصوليا المعلبة مستوردة	اغسطس	700	700	300	250	700	244	567	667	265
	نسبة التغير	0	0	0	0	-2	2	0	0	1
حبوب عس مستوردة	اغسطس	3200	3200	1325	1344	3200	1463	2567	3042	1377
	نسبة التغير	0	0	2	3	-3	0	0	-1	2
البازلاء المستوردة (الخبوب)	اغسطس	900	900	300	300	900	311	817	879	304
	نسبة التغير	0	0	0	0	0	0	0	1	0
البازلاء المستوردة المعلبة	اغسطس	2500	2500	900	863	2500	746	2067	2392	836
	نسبة التغير	0	0	-3	-4	8	0	0	2	-3
الفاصوليا المعلبة مستوردة	اغسطس	1800	1800	775	775	1800	2000	1500	1775	775
	نسبة التغير	0	0	2	-1	2	0	0	0	2
البازلاء المستوردة المعلبة	اغسطس	1000	1000	300	250	1000	254	733	911	268
	نسبة التغير	0	0	0	0	0	0	0	0	0

شكل يوضح المتوسط الشهري لأسعار البقوليات المستوردة (ريال / كجم) اغسطس 2023م ونسبة التغير مع الشهر السابق



الفاصوليا المستوردة حب



سجلت متوسطات أسعار الكجم الفول المستورد خلال شهر أغسطس 2023م استقراراً في الأسواق التي تتعامل بالعملة الوطنية الجديدة عدا سوق النشمة انخفضت بنسبة 3- %، في حين انخفضت بنسبة 1- % في الأسواق التي تتعامل بالعملة الوطنية القديمة مقارنة بالشهر السابق.

الفاصوليا المستوردة حب



سجلت متوسطات أسعار الكجم من الفاصوليا خلال شهر اغسطس 2023م استقراراً في الأسواق التي تتعامل بالعملة الوطنية الجديدة، في حين ارتفعت أسعارها بنسبة 2% في الأسواق التي تتعامل بالعملة الوطنية القديمة مقارنة مع الشهر السابق.

العدس المستورد



سجلت متوسطات أسعار الكجم من العدس خلال شهر أغسطس 2023 م ارتفاعاً بنسبة 2% في الأسواق التي تتعامل بالعملة الوطنية الجديدة، في حين انخفضت بنسبة 3- % في الأسواق التي تتعامل بالعملة الوطنية القديمة وذلك مقارنة بالشهر السابق.

البازلاء المستوردة حب



سجلت متوسطات أسعار الكجم البازلاء خلال شهر اغسطس 2023م استقراراً في الأسواق المستهدفة عدا في سوق النشمة انخفضت بنسبة 1- % وفي سوق الدمنة ارتفعت بنسبة 2% وذلك مقارنة بالشهر السابق

البقوليات المعلبة المستوردة



سجلت متوسطات أسعار البقوليات المعلبة المستوردة (الفول- الفاصوليا- البازلاء) خلال شهر اغسطس 2023م استقراراً في الأسواق المستهدفة عدا أسعار الفول ارتفعت بنسبة 1% في الأسواق التي تتعامل بالعملة الوطنية القديمة، مقارنة بالشهر السابق

الخضروات

جدول رقم (6) المتوسط الشهري لأسعار الخضروات المحلية (ريال / كجم) اغسطس 2023م ونسبة التغير مع الشهر السابق

السلعة commodity	الشهر Month	المرکزى Markzy	بنر باشا Birbasha	الحوبان Hawban	الدمنة Dimna	التشمة Nashma	البرج Barh	التربة Turba	متوسط أسواق العلة الجديدة	متوسط أسواق العلة القديمة
البصل Onion	اغسطس	700	600	300	300	625	303	567	623	301
	نسبة التغير	40	9	0	0	25	-9	-14	15	-3
الطماطم Tomato	اغسطس	1500	1525	475	450	1375	513	1408	1452	479
	نسبة التغير	-19	-20	-30	-22	-31	4	-30	-25	-18
البطاطس Potato	اغسطس	1000	1000	388	400	1100	375	1025	1031	388
	نسبة التغير	11	11	15	52	29	-5	6	14	17
الببير الأخضر Green Pepper	اغسطس	2000	2000	600	719	2000	631	2000	2000	650
	نسبة التغير	0	0	-9	11	0	2	-6	-2	1
الببيلس الحار Chilly	اغسطس	2000	2000	675	747	2000	888	1000	1750	770
	نسبة التغير	7	0	0	6	14	12	-33	-3	6
الخيار Cucumber	اغسطس	1000	1500	400	391	1000	463	1500	1250	418
	نسبة التغير	5	9	-9	-17	0	32	10	6	2
الجزر Carrot	اغسطس	1000	1200	488	484	1000	413	1500	1175	461
	نسبة التغير	0	7	0	5	5	-6	33	11	0
البامية Okra	اغسطس	1800	1763	1025	984	2000	831	3500	2266	947
	نسبة التغير	7	18	3	1	0	59	40	18	21

Onion

البصل



سجلت متوسطات أسعار الكجم من محصول البصل خلال شهر أغسطس 2023م ارتفاعاً بنسبة (15%) في الأسواق التي تتعامل بالعملة الوطنية الجديدة، في حين انخفضت بنسبة 3- % في الأسواق التي تتعامل بالعملة الوطنية القديمة

Tomato

الطماطم



سجلت متوسطات أسعار الكجم من الطماطم خال شهر يوليو 2022م انخفاضاً بنسبة (-25%) في الأسواق التي تتعامل بالعملة الوطنية الجديدة، في حين انخفضت بنسبة (-18%) في الأسواق التي تتعامل بالعملة الوطنية القديمة مقارنة مع الشهر السابق.

Potato

البطاطس



سجلت متوسطات أسعار الكجم من البطاطس خلال شهر أغسطس 2023م ارتفاعاً بنسبة 14% في الاسواق التي تتعامل بالعملة الوطنية الجديدة، في حين ارتفعت بنسبة 17% في الاسواق التي تتعامل بالعملة الوطنية القديمة مقارنة بالشهر السابق

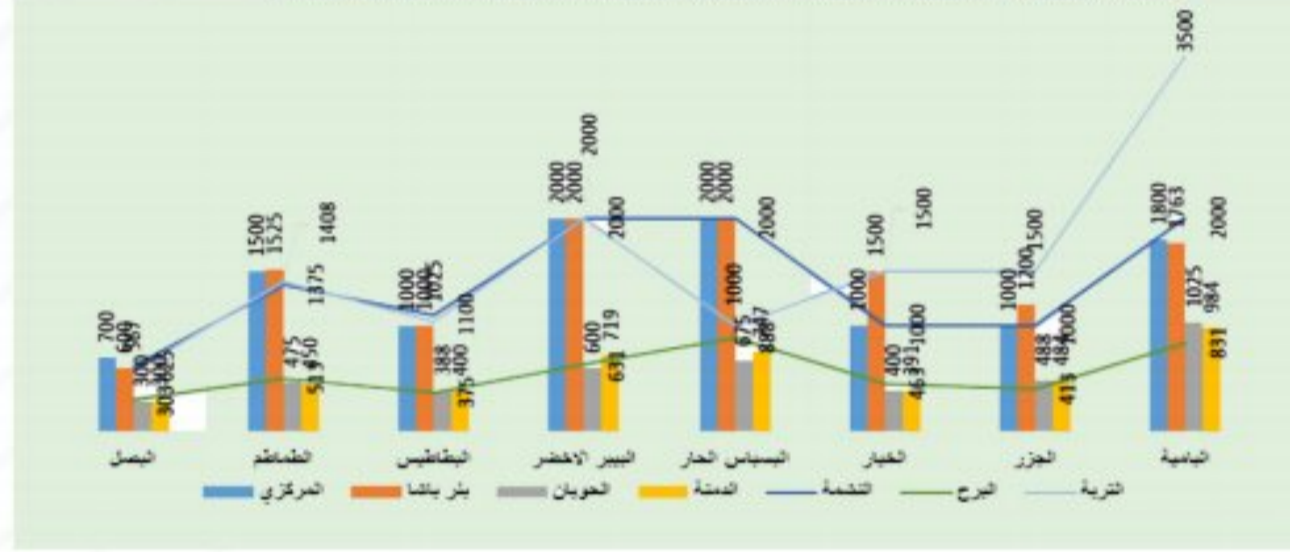
الجزر Carrot

سجلت متوسطات اسعار الكجم من الجزر خلال شهر اغسطس 2023م ارتفاعاً في الاسواق التي تتعامل بالعملة الوطنية القديمة وبنسبة 11%، في حين استقرت في الأسواق التي تتعامل بالعملة الوطنية القديمة وذلك مقارنة مع الشهر السابق.

البامية Okra

سجلت متوسطات اسعار الكجم من البامية خلال شهر اغسطس 2023م ارتفاعاً بنسبة 18% في الأسواق التي تتعامل بالعملة الوطنية الجديدة، وارتفعت بنسبة (21%) في سوق التي تتعامل بالعملة الوطنية القديمة مقارنة مع الشهر السابق.

شكل يوضح متوسطات اسعار الخضروات لشهر اغسطس 2023



جدول رقم (7) المتوسط الشهري لاسعار الفواكه (ريال / كجم) اغسطس 2023م ونسبة التغير مع الشهر السابق

السلعة commodity	الشهر Month	المرکزي Markzy	بربشا Birbasha	الحوين Hawban	الدمنة Dimna	الشممة Nashma	البرج Barh	الترية Turba	متوسط اسواق العدة القديمة	متوسط اسواق العدة الجديدة
موز مطهي Banana	اغسطس	1000	1000	400	450	800	425	800	900	425
نسبة التغير		0	0	0	6	0	-1	-20	-5	-1
برتقال محلي Local Orange	اغسطس	2000	2200	1725	2231	2000	1852	3000	2300	1852
نسبة التغير		0	0	0	39	-3	13	0	2	9
برتقال مستورد Imported Orange	اغسطس	1500	1500	500	541	1500	539	600	1275	539
نسبة التغير		0	0	0	38	0	14	0	0	3
البطيخ الأحمر Watermelon	اغسطس	1500	1500	538	594	1100	575	600	1175	575
نسبة التغير		0	0	8	53	0	20	0	0	-1
شمام Melon	اغسطس	2500	2500	800	856	2000	838	2000	2250	838
نسبة التغير		0	5	0	7	7	9	19	1	-8
نفاخ مستورد Apple	اغسطس	3000	3000	2200	2000	3000	2079	2833	2958	2079
نسبة التغير		0	0	-10	-2	-2	-4	0	-1	0
مانجو Mango	اغسطس	1500	1500	750	1000	1375	738	463	1385	738
نسبة التغير		9	0	15	42	49	37	0	12	0

شكل يوضح متوسطات اسعار الفواكه لشهر اغسطس 2023م



البيرر الأخضر Green Pepper

شهدت أسعار الكجم من البيرر الأخضر خلال شهر اغسطس 2023م استقراراً في الأسواق التي تتعامل بالعملة الوطنية الجديدة عدا سوق التربة انخفضت بنسبة 6%، في حين ارتفعت في الاسواق التي تتعامل بالعملة الوطنية القديمة بنسبة (1%) مقارنة بالشهر السابق.

البسباس الحار Chilly

سجلت متوسطات اسعار الكجم من البسباس الحار خلال شهر اغسطس 2023م انخفاضاً في الاسواق التي تتعامل بالعملة الوطنية الجديدة وبنسبة 3%، في حين ارتفعت في الأسواق التي تتعامل بالعملة الوطنية القديمة وبنسبة 6%، مقارنة بالشهر السابق.

الخيار Cucumber

سجلت متوسطات اسعار الكجم من الخيار خلال شهر اغسطس 2023م ارتفاعاً في الاسواق التي تتعامل بالعملة الوطنية الجديدة وبنسبة 6% و 2% في اسواق العملة الوطنية القديمة، مقارنة بالشهر السابق.

الفواكه

الموز Banana

سجلت متوسطات اسعار الكجم من الموز خلال شهر اغسطس 2023م استقراراً في الاسواق التي تتعامل بالعملة الوطنية الجديدة عدا سوق التربة انخفضت بنسبة 20%، في الأسواق التي تتعامل بالعملة الوطنية القديمة انخفضت في سوق البرج بنسبة 9% وارتفعت في الدمنة بنسبة 6% مقارنة مع الشهر السابق.

البرتقال المحلي Local Orange

غير متوفرة هذه الفاكهة في الأسواق المستهدفة في شهر اغسطس 2023م.

البرتقال المستورد Importer orange

سجلت متوسطات اسعار الكجم البرتقال المستورد خلال شهر اغسطس 2023م ارتفاعاً في الاسواق التي تتعامل بالعملة الوطنية الجديدة وبنسبة 2%، مقارنة بالشهر السابق، وفي اسواق التي تتعامل بالعملة الوطنية القديمة ارتفعت بنسبة 13%

البطيخ الأحمر + الشمام Melon & Cantaloup

سجلت متوسطات اسعار الكجم البطيخ الأحمر والشمام خلال شهر اغسطس 2023م استقراراً في الأسواق التي تتعامل بالعملة الوطنية الجديدة وفي الاسواق التي تتعامل بالعملة الوطنية القديمة ارتفعت بنسبة (14% و 20%) على التوالي مقارنة مع الشهر السابق.

التفاح المحلي والمستورد Apple

سجلت متوسطات اسعار الكجم من التفاح المحلي خلال شهر اغسطس 2023م ارتفاعاً في الأسعار في الأسواق التي تتعامل بالعملة الوطنية الجديدة وبنسبة (1%) وانخفض المستورد بنسبة 1%، في حين ارتفعت أسعار التفاح المحلي بنسبة 9% وانخفض المستورد بنسبة 4% في الأسواق التي تتعامل بالعملة الوطنية القديمة مقارنة مع الشهر السابق.

المانجو Mango

سجلت متوسطات اسعار الكجم للمانجو خلال شهر اغسطس 2023م ارتفاعاً بنسبة 12% في الاسواق التي تتعامل بالعملة الوطنية الجديدة، في حين ارتفعت في الاسواق التي تتعامل بالعملة الوطنية القديمة بنسبة 37% مقارنة مع الشهر السابق.

الحيوانات والدواجن الحية

الأغنام الضأن عمر 6 أشهر Sheep's



سجلت متوسطات أسعار راس الغنم الضأن عمر 6 أشهر خلال شهر اغسطس 2023 م انخفاضاً في الأسواق التي تتعامل بالعملة الوطنية الجديدة عدا في سوق النشمة ارتفعت بنسبة 15%، في حين استقرت في الأسواق التي تتعامل بالعملة الوطنية القديمة بالمقارنة مع الشهر السابق.

الأغنام الضأن عمر 12 اشهر Sheep's



سجلت متوسطات أسعار راس الغنم عمر 12 شهر خلال اغسطس 2023م، ارتفاعاً بنسبة (2%) في الأسواق التي تتعامل بالعملة الوطنية الجديدة، في حين انخفضت بنسبة 2% في الأسواق التي تتعامل بالعملة القديمة بالمقارنة مع الشهر السابق.

الماعز عمر 6 اشهر Goats



سجلت متوسطات أسعار راس الماعز عمر 6 أشهر خلال شهر اغسطس 2023م ارتفاعاً في الأسعار في الأسواق التي تتعامل بالعملة الوطنية الجديدة وبنسبة (4%)، في حين انخفضت بنسبة 6% في الأسواق التي تتعامل بالعملة الوطنية القديمة مقارنة بالشهر السابق.

الماعز عمر 12 اشهر Goats



سجلت متوسطات أسعار راس الماعز عمر 12 شهر خلال شهر اغسطس 2023م ارتفاعاً في الأسواق التي تتعامل بالعملة الوطنية الجديدة بنسبة 2%، في حين انخفضت بنسبة (1%) في الأسواق التي تتعامل بالعملة القديمة مقارنة بالشهر السابق.

الدجاج الحي Live chicken



سجلت متوسطات أسعار الكجم دجاج حي خلال شهر اغسطس 2023م ارتفاعاً بنسبة 5% في الأسواق التي تتعامل بالعملة الوطنية الجديدة، في حين ارتفعت الاسعار بنسبة (3%) في الأسواق التي تتعامل بالعملة الوطنية القديمة وذلك مقارنة بالشهر السابق.

المنتجات الحيوانية

لحم الماعز Goats Meat



سجلت متوسطات أسعار الكجم اللحم الغنمي خلال شهر اغسطس 2023م انخفاضاً في الأسواق التي تتعامل بالعملة الوطنية الجديدة وبنسبة 1%، في حين استقرت الاسعار في الاسواق التي تتعامل بالعملة الوطنية القديمة مقارنة بالشهر السابق.

اللحم الغنمي Mutton



سجلت متوسطات أسعار الكجم لحم الماعز خلال شهر اغسطس 2023م انخفاضاً بنسبة 1% في الأسواق التي تتعامل بالعملة الوطنية الجديدة، في حين استقرت في الاسواق التي تتعامل بالعملة الوطنية القديمة وذلك مقارنة بالشهر السابق.

اللحم البقري Beef



سجلت متوسطات أسعار الكجم من اللحم البقري في خلال شهر اغسطس 2023م ارتفاعاً بنسبة 2% في الاسواق التي تتعامل بالعملة الوطنية الجديدة في حين انخفضت في الأسواق التي تتعامل بالعملة الوطنية والقديمة وبنسبة 2%، مقارنة بالشهر السابق

لحم بقري مفروم دقة مستورد



سجلت متوسطات اللحم البقري المفروم المستورد 4500 جرام خلال شهر اغسطس 2023م استقراراً في مختلف الأسواق المستهدفة.

لحم الدجاج المحلي Chicken Meat

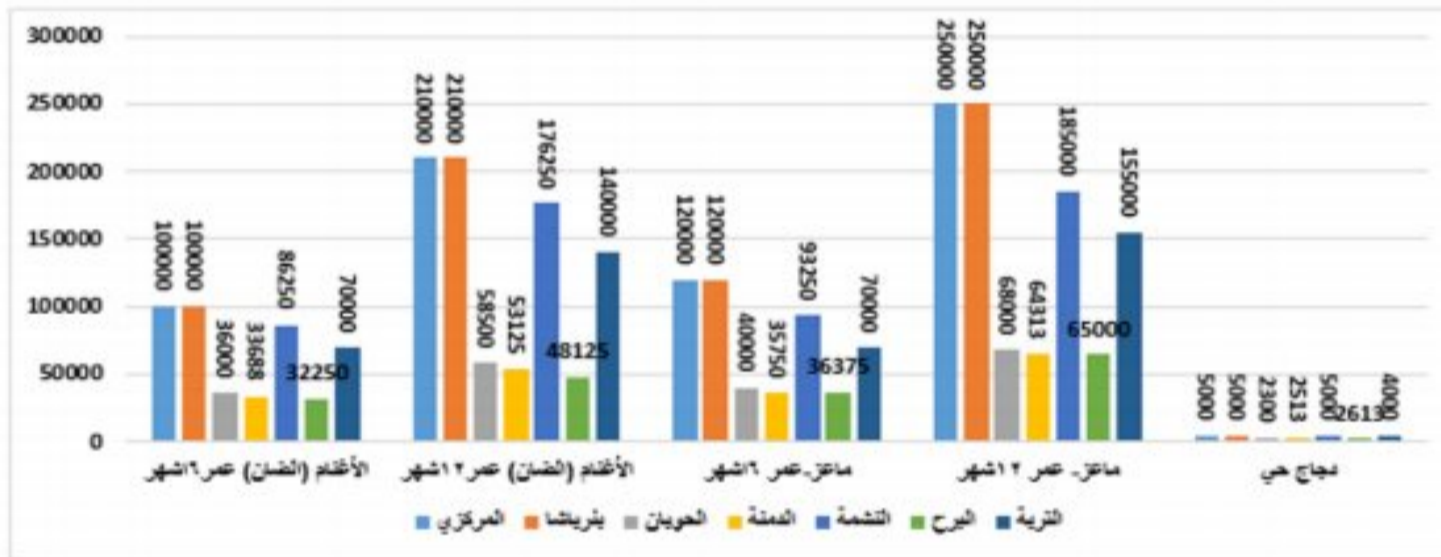


سجلت متوسطات أسعار الكجم لحم دجاج خلال شهر اغسطس 2023م ارتفاعاً بنسبة (5%) في الأسواق التي تتعامل بالعملة الجديدة، في حين ارتفعت بنسبة 3% وفي الأسواق التي تتعامل بالعملة القديمة مقارنة بالشهر السابق.

جدول رقم (8) يوضح متوسط أسعار الحيوانات والدواجن خلال شهر اغسطس 2023م ونسبة التغير عن الشهر السابق

السلعة commodity	الشهر Month	المرکزي Markzy	بر باشا Birbasha	الحويان Hawban	الدمنة Dimna	النشمة Nashma	البرج Barh	التربة Turba	متوسط أسواق العملة القديمة	متوسط أسواق العملة الجديدة
الأغنام (الضأن) - عمر 6 أشهر Sheep's	أغسطس	100000	100000	36000	33688	86250	32250	70000	33979	89063
نسبة التغير		-4	-1	-1	3	15	-1	0	0	3
الأغنام (الضأن) - عمر 12 شهر Sheep's	أغسطس	210000	210000	58500	53125	176250	48125	140000	53250	184063
نسبة التغير		-1	2	-1	-4	5	1	0	-2	2
ماعز - عمر 6 أشهر Goats	أغسطس	120000	120000	40000	35750	93250	36375	70000	37375	100813
نسبة التغير		-1	3	-3	2	13	-2	0	-1	4
ماعز - عمر 12 شهر Goats	أغسطس	250000	250000	68000	64313	185000	65000	155000	65771	210000
نسبة التغير		-1	3	-3	0	6	1	0	-1	2
دجاج حي Live chicken	أغسطس	5000	5000	2300	2513	5000	2613	4000	2475	4750
نسبة التغير		0	-2	0	9	21	0	0	3	5

شكل يوضح متوسطات أسعار الحيوانات والدواجن لشهر اغسطس 2023 م



دواجن مجمدة



سجلت أسعار الكجم الدجاج المجمد خلال شهر اغسطس 2023م استقراراً في الأسواق التي تتعامل بالعملة الوطنية الجديدة، في حين انخفضت بنسبة 3% في الأسواق التي تتعامل بالعملة الوطنية القديمة مقارنة بالشهر السابق.

جدول رقم (9) المتوسط الشهري لأسعار اللحوم المحلية والمستوردة (ريال / كجم) اغسطس 2023م ونسبة التغير مع الشهر السابق

السلعة commodity	الشهر Month	المرکزي Markzy	بر باشا Birbasha	الحويان Hawban	الدمنة Dimna	النشمة Nashma	البرج Barh	التربة Turba	د/أسواق العملة القديمة	د/أسواق العملة الجديدة
لحم غنم محلي	أغسطس	13000	13000	6000	5000	5475			5492	13000
نسبة التغير		-1	-1	0	0	0			0	-1
لحم الماعز المحلي	أغسطس	13000	13000	6000	5500	5863	11333	5788	12444	11333
نسبة التغير		-1	-1	0	0	1	0	0	0	-1
لحم بقري محلي	أغسطس	9000	9000	5000	5250	12000	5500	10000	5250	10000
نسبة التغير		-3	3	0	-5	7	0	0	-2	2
لحم بقري مفروم (دقة) مستورد	أغسطس	1000	1000			1000			1025	1100
نسبة التغير		0	0			0			0	0
لحم دجاج محلي	أغسطس	6000	6000	2650	2713	5500	2763	5167	2708	5667
نسبة التغير		0	0	-1	9	21	0	0	3	5
دواجن مجمدة	أغسطس	3500	3500		1800	3500	2069	3000	1934	3375
نسبة التغير		0	0	-6	-1	0	0	0	-3	0

شكل يوضح متوسطات أسعار اللحوم المحلية والمستوردة لشهر اغسطس 2023م



منتجات الحليب والبيض

الحليب البودر المستورد Milk

سجلت اسعار الكجم من الحليب البودرة خلال شهر اغسطس 2023م استقرارا في الأسواق التي تتعامل بالعملة الجديدة، في حين في الأسواق التي تتعامل بالعملة الوطنية القديمة انخفضت بنسبة 1- % مقارنة بالشهر السابق.

حليب سائل معبأ محليا

سجلت متوسطات أسعار اللتر الحليب المعبأ محليا خلال شهر اغسطس 2023 ارتفاعا في لأسواق التي تتعامل بالعملة الجديدة وارتفعت بنسبة 4%، في حين انخفضت بنسبة 3- % في سوق البرج مقارنة بالشهر السابق.

حليب مركز

سجلت متوسطات أسعار الحليب المركز حجم 410جم خلال شهر أغسطس و2023 م استقراراً في الأسواق التي تتعامل بالعملة الوطنية الجديدة، في حين ارتفعت فيسوق البرج بنسبة 3% وذلك مقارنة بالشهر السابق.

الزبادي

سجلت متوسطات أسعار الزبادي حجم 400جم خلال شهر أغسطس 2023م ارتفاعا في الأسواق التي تتعامل بالعملة الوطنية الجديدة وبنسبة 4%، وفي الأسواق التي تتعامل بالعملة الوطنية القديمة انخفضت في بنسبة 4- % مقارنة بالشهر السابق.

لبن / حقين

سجلت متوسطات أسعار العلبه الحقين(اللبن) نصف لتر خلال شهر أغسطس 2023م ارتفاعاً بنسبة 7% في الأسواق التي تتعامل بالعملة الوطنية الجديدة وفي الأسواق التي تتعامل بالعملة الوطنية القديمة انخفضت بنسبة 2- % مقارنة بالشهر السابق

جبين محلي (تعزي)

سجلت متوسطات الكجم الجبن المحلي التعزي خلال شهر اغسطس 2023م ارتفاع في سوق الدمنة بنسبة 3% وفي سوقي والنشمة والبرج ارتفعت بنسبة (5% و3%) على التوالي مقارنة بالشهر السابق.

المشتقات النفطية

الديزل الرسمي Diesel

سجلت متوسطات سعر اللتر الديزل الرسمي خلال شهر اغسطس 2023م ارتفاعاً بنسبة 12% في الاسواق التي تتعامل بالعملة الوطنية الجديدة، في حين انخفضت بنسبة 2- % في الأسواق التي تتعامل بالعملة الوطنية القديمة مقارنة مع الشهر السابق.

البتترول الرسمي Petrol

سجلت متوسطات اسعار اللتر البترول الرسمي خلال شهر اغسطس 2023م ارتفاعا في الاسواق التي تتعامل بالعملة الوطنية الجديدة وبنسبة 2%، فيحين استقرت في الأسواق التي تتعامل بالعملة الوطنية القديمة مقارنة مع الشهر السابق.

اسطوانة الغاز Gas

سجلت متوسطات أسعار اسطوانة الغاز الغير رسمية خلال شهر اغسطس 2023م انخفاضاً بنسبة (5-%) في الأسواق التي تتعامل بالعملة الوطنية الجديدة، في حين انخفضت في الأسواق التي تتعامل بالعملة القديمة بنسبة 18-، مقارنة بالشهر السابق، بينما متوسطات اسعار اسطوانات الغاز الرسمي استقرت في اسواق العملة الوطنية القديمة وانخفضت 1- % في اسواق العملة الجديدة وذلك مقارنة بالشهر السابق.

جبين ابيض (مستورد)

سجلت متوسطات أسعار الجبن الأبيض المستورد خلال شهر أغسطس 2023م ارتفاعا في الأسواق التي تتعامل بالعملة الوطنية الجديدة وبنسبة 4%، وفي الاسواق التي تتعامل بالعملة الوطنية القديمة استقرت الاسعار مقارنة بالشهر السابق.

جبين مثلث

سجلت متوسطات أسعار علب الجبن المثلث(8حبات) خلال شهر اغسطس 2023م استقراراً في الأسواق التي تتعامل بالعملة الجديدة عدا في سوق النشمة ارتفعت بنسبة 9%، وكذلك في الأسواق التي تتعامل بالعملة الوطنية القديمة انخفضت في سوق البرج بنسبة 2- % مقارنة بالشهر السابق

البيض Eggs

سجلت متوسطات أسعار الطبق البيض خلال شهر يوليو 2023م انخفاضاً بنسبة (6-%) في الأسواق التي تتعامل بالعملة الوطنية الجديدة) مقارنة بالشهر السابق.

جدول رقم (12) المتوسط الشهري لاسعار منتجات الحليب والبيض (ريال / كجم) اغسطس 2023م ونسبة التغير مع الشهر السابق

السلعة commodity	الشهر Month	المرکزي Markzy	بنر باشا Birbasha	الحوبان Hawban	الدمنة Dimna	النشمة Nashma	البرج Barh	التربة Turba	متوسط أسواق العلة الجديدة	متوسط أسواق العلة القديمة	نسبة التغير
الحليب البودر المستورد	اغسطس	6000	6000	3500	3500	6000	3763	5167	5792	3588	-1
حليب سائل معبأ محليا	اغسطس	1800	1800	625	700	1750	725	967	1579	683	0
حليب مركز	اغسطس	1325	1325	600	700	1225	666	1300	1294	655	1
الزبادي	اغسطس	900	900	300	300	850	310	433	771	303	-4
لبن / حقين	اغسطس	1000	1000	300	300	850	375	867	929	325	-2
جبين محلي (تعزي)	اغسطس	12000	12000	3000	3875	10000	2750	8000	10500	3208	2
جبين ابيض مستورد	اغسطس	4488	4350	2000	2000	4300	1931	4000	4284	1977	0
جبين (مثلثات)	اغسطس	900	900	300	350	1050	324	900	938	325	-2
البيض	اغسطس	4125	4113	1725	1681	4125	1906	4600	4241	1771	0

شكل يوضح متوسطات اسعار منتجات الحليب والبيض لشهر اغسطس 2023م



جدول رقم (13) يوضح المتوسط الشهري لاسعار المحروقات (ديزل - بترو - الغاز المنزلي) اغسطس 2023 م ونسبة التغير مع الشهر السابق

السلعة commodity	الشهر Month	المرکزي Markzy	بنر باشا Birbasha	الحوبان Hawban	الدمنة Dimna	النشمة Nashma	البرج Barh	التربة Turba	متوسط أسواق العلة الجديدة	متوسط أسواق العلة القديمة	نسبة التغير
الديزل (الرسمي)	اغسطس	1281	1281	450	450	1225	450	1200	1247	450	-2
البتترول (الرسمي) Petrol (Official)	يوليو	1219	1219	450	450	1175	450	1188	1200	450	0
اسطوانة الغاز (الرسمي)	يوليو	7500	7875	7000	6750	8500	8500	8500	8188	6875	0
الديزل (غير رسمي)	يوليو	1381	1200	0	0	1156	0	1131	1172	0	0
البتترول (غير رسمي) Petrol (Official)	يوليو	1319	1313	0	0	1225	0	1188	1261	0	0
اسطوانة الغاز (غير رسمي)	يوليو	7600	7600	6625	6625	11500	0	9000	8925	6625	-18

شكل يوضح متوسطات اسعار المحروقات لشهر اغسطس 2023م



- برنامج نظم معلومات الامن الغذائي ممول من الاتحاد الأوروبي وينفذ من قبل منظمة الأغذية والزراعة للأمم المتحدة وشركائنا من الحكومة .



- النشرة الخاصة بمعلومات السوق تعتبر احدي الدوريات المنظمة لوحدة التنسيق الفنية للأمن الغذائي بمحافظه تعز والمدعومة من برنامج نظم معلومات الامن الغذائي الممول من الاتحاد الأوروبي والمنفذ من قبل منظمة الأغذية والزراعة (الفاو) ، محتوى هذه النشرة مسئولية حصرية لوحدة التنسيق ولا تعبر باي حال من الأحوال عن وجهة نظر الاتحاد الأوروبي او منظمة الأغذية والزراعة للأمم المتحدة (الفاو) .
للمزيد من المعلومات يرجى التواصل :
مع وحدة تنسيق نظم معلومات الامن الغذائي - مكتب التخطيط والتعاون الدولي - تعز .

هاتف : 280778 / 04 واتس : 770109848 بريد الكتروني : fnsis@mopac-taiz.com