



## النشرة الشهرية لمراقبة السوق MONTHLY MARKET MONITORING BULLETIN

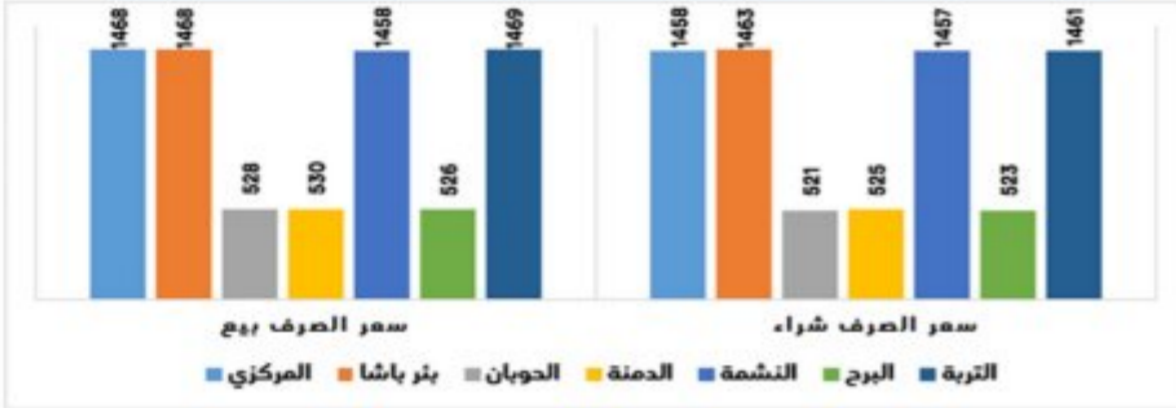
العدد (17) - شهر اكتوبر 2023م



- توفر هذه النشرة الشهرية ملخص شهري للأسعار التسويقية في المحافظة لاهم السلع الغذائية في المحافظة حيث تسمح للمنتجين والمستهلكين بمقارنة الأسعار في الشهر الذي تصدر فيه النشرة ونسبة تغيرها عن الشهر السابق ، حيث تم جمع هذه الأسعار من أسواق مديريات المدينة وهي (المركزي- بئر باشا- الحوبان) ومن أسواق مديريات الريف وهي (النشمة- التربة- الدمنة- البرح). وقد تم احتساب متوسط الأسعار في هذه الأسواق خلال الشهر ومقارنتها بالشهر السابق ، كما تم احتساب متوسطين للأسواق التي تتعامل بالعملة القديمة والأخرى للأسواق التي تتعامل بالعملة الوطنية الجديدة وذلك نتيجة اختلاف أسعار الصرف مقابل العملات الأجنبية.

### الإضاءات الرئيسية KEY HIGHLIGHT

شكل يوضح متوسطات اسعار الصرف لشهر اكتوبر 2023م



### أسعار الصرف Exchange Rate :

سجلت متوسطات أسعار الصرف خلال شهر اكتوبر 2023م ارتفاعاً حيث ان متوسطات التغير مع الشهر السابق 1% في عملية البيع في الأسواق(المركزي- بئر باشا- النشمة- التربة) وهي الأسواق التي تتعامل بالعملة الوطنية الجديدة، و بلغ متوسط سعر بيع الدولار (1466) ريال، والشراء(1460) ريال. أما في أسواق (الحوبان - الدمنة- مقبنة) وهي الأسواق التي تتعامل بالعملة الوطنية القديمة فقد استقرت أسعار صرف الدولار ، و بلغ متوسط سعر بيع الدولار (529) ريال، والشراء(523) ريال .

جدول رقم (1) يوضح متوسط أسعار الصرف خلال شهر اكتوبر 2023م ونسبة التغير عن الشهر السابق

نوع السعر	العملة	الشهر	المركزي	بئر باشا	الحوبان	الدمنة	النشمة	البرح	التربة	متوسط أسواق	متوسط أسواق
		Month	Merkzy	Bi r basha	Hawban	Dirma	Nashma	Bar h	Tur ba	العملة القديمة	العملة الجديدة
سعر الصرف (بيع)	دولار مقابل	سبتمبر	1456	1456	530	530	1460	528	1457	529	1457
	ريال يمني	اكتوبر	1468	1468	528	528	1458	526	1469	528	1466
	نسبة التغير		1	1	0	0	0	0	1	0	1
سعر الصرف (شراء)	دولار مقابل	سبتمبر	1443	1442	526	526	1449	526	1446	526	1445
	ريال يمني	اكتوبر	1458	1463	521	521	1457	523	1461	523	1460
	نسبة التغير		1	1	-1	0	1	-1	1	1	1

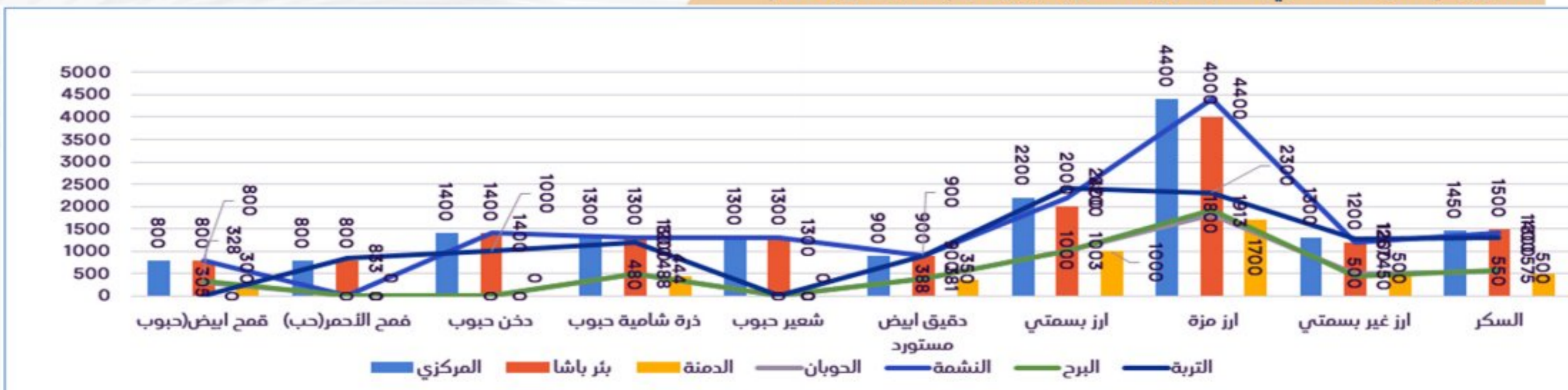
### المشتقات النفطية Fuel Products :

شهدت أسعار الديزل الرسمي خلال شهر اكتوبر 2023م ارتفاعاً في الاسواق التي تتعامل بالعملة الوطنية الجديدة وبنسبة 1% في حين ارتفع سعر البترول الرسمي بنسبة 1% ، مقارنة بالشهر السابق ، وخلال هذا الشهر وصل متوسط سعر اللتر الديزل الى (1414) ريال ومتوسط سعر اللتر البترول (1273) ريال . اما في أسواق الحضر والريف التي تتعامل بالعملة الوطنية القديمة فقد استقرت أسعار الديزل والبترول خلال شهر سبتمبر وبلغ متوسط سعر الديزل الرسمي (452) ريال وكذلك بلغ متوسط سعر اللتر البترول (450) ريال.

### سلع الحبوب الغذائية المستوردة Imported Food Grains Commodities :

شهدت متوسطات أسعار التجزئة للحبوب الغذائية المستوردة خلال شهر اكتوبر 2023م على المستوى المحلي استقراراً في أسعار القمح والدقيق والذرة الشامية بالمقارنة مع أسعار الشهر السابق ، في حين حدث ارتفاع في أسعار الرز والسكر في الأسواق التي تتعامل بالعملة الوطنية الجديدة.

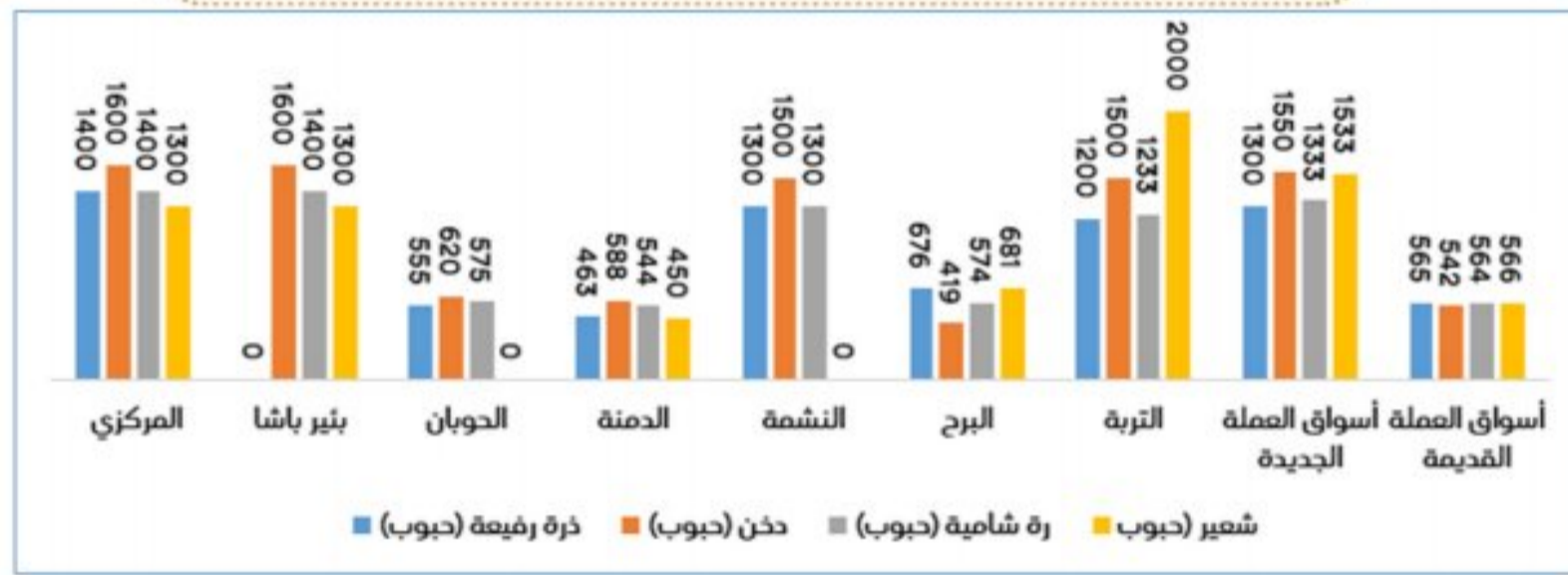
شكل يوضح المتوسط الشهري لاسعار الحبوب المستوردة (ريال/كجم) لشهر اكتوبر 2023م



جدول رقم (2) المتوسط الشهري لأسعار الحبوب المحلية (ريال يمني / كجم)  
أكتوبر 2023 م ونسبة التغير عن الشهر السابق

السلعة Commodity	الشهر Month	المركزى Markzy	بنر باشا Birrasha	الحوبان Hawban	الدمنة Dimna	النشمة Nashma	البرج Barh	التربة Turba	متوسط أسواق العملة الجديدة	متوسط أسواق العملة القديمة
ذرة ريفية (حبوب) Sorghum Grain	أكتوبر	1400		555	463	1300	676	1200	1300	565
	نسبة التغير	0		6	-1	0	12	0	0	6
ذخن (حبوب) Millet Grain	أكتوبر	1600	1600	620	588	1500	419	1500	1550	542
	نسبة التغير	0	0	8	2	0	-8	0	0	1
ذرة شامية (حبوب) Maize Grain	أكتوبر	1400		575	544	1300	574	1233	1333	564
	نسبة التغير	0	0	2	0	0	7	0	0	3
شعير (حبوب) Barley Grain	أكتوبر	1300	1300		450		681	2000	1533	566
	نسبة التغير	0	0	0	1		9	0	0	6

شكل يوضح متوسطات أسعار الحبوب المنتجة محلياً لشهر أكتوبر 2023م



## أسعار الحبوب المنتجة محلياً

### الذرة الرفيعة (حب) Sorghum Grain



سجلت متوسطات أسعار الكجم من الذرة الرفيعة خلال شهر أكتوبر 2023م استقراراً في الأسواق التي تتعامل بالعملة الوطنية الجديدة مقارنة بالشهر السابق، في حين سجلت ارتفاعاً بنسبة (6%) في الأسواق التي تتعامل بالعملة القديمة.

### ذخن (حب) Millet Grain



سجلت متوسطات أسعار الكجم من حبوب الذخن خلال شهر أكتوبر 2023م استقراراً في الأسواق التي تتعامل بالعملة الوطنية الجديدة، في حين ارتفعت بنسبة 1% في الأسواق التي تتعامل بالعملة الوطنية القديمة وذلك مقارنة بالشهر السابق.

### الذرة الشامية (حب) Maize Grain



سجلت متوسطات أسعار الكجم من الذرة الشامية خلال شهر أكتوبر 2023م استقراراً في الأسواق التي تتعامل بالعملة الوطنية الجديدة، في حين ارتفعت بنسبة (3%) في الأسواق التي تتعامل بالعملة الوطنية القديمة وذلك مقارنة بالشهر السابق.

### الشعير (حب) Barley Grain



سجلت متوسطات أسعار الكجم شعير حب خلال شهر أكتوبر 2023م استقراراً في الأسواق التي تتعامل بالعملة الوطنية الجديدة، في حين ارتفعت بنسبة 6% في الأسواق التي تتعامل بالعملة القديمة مقارنة بالشهر السابق.

## أسعار الحبوب المستوردة

### القمح ابيض (حب) Wheat Grain



سجلت متوسطات أسعار الكجم قمح الأبيض الحب خلال شهر أكتوبر 2023م استقراراً في الأسواق المستهدفة وذلك مقارنة بالشهر السابق.

### القمح الأحمر (حب) Wheat Red



سجلت متوسطات أسعار الكجم القمح الأحمر خلال شهر أكتوبر 2023م استقراراً في الأسواق التي تتعامل بالعملة الوطنية الجديدة وذلك مقارنة بالشهر السابق.

### ذخن (حب) Millet Grain



سجلت متوسطات أسعار الكجم من حبوب الذخن خلال شهر أكتوبر 2023م استقراراً في الأسواق التي تتعامل بالعملة الوطنية الجديدة وذلك مقارنة بالشهر السابق.

### ذرة شامية (حب) Maize Grain



سجلت متوسطات أسعار الكجم من الذرة الشامية حبوب خلال شهر أكتوبر 2023م استقراراً في الأسواق التي تتعامل بالعملة الوطنية الجديدة مقارنة بالشهر السابق، في حين الاسواق التي تتعامل بالعملة الوطنية القديمة ارتفعت الاسعار بنسبة (4%) مقارنة بالشهر السابق.

### الشعير حبوب Barley Grain



سجلت متوسطات أسعار الكجم شعير حب خلال شهر أكتوبر 2023م استقراراً في الأسواق التي تتعامل بالعملة الوطنية الجديدة مقارنة بالشهر السابق.

### دقيق ابيض White Flour



سجلت متوسطات أسعار الكجم الدقيق الأبيض خلال شهر أكتوبر 2023م استقراراً في الأسواق التي تتعامل بالعملة الوطنية الجديدة، وكذلك في الأسواق التي تتعامل بالعملة الوطنية القديمة عدا في سوق البرج اتفع بنسبة 9% مقارنة بالشهر السابق.

### الرز البسمتي Basmati Rice



سجلت متوسطات أسعار الكجم من الازر البسمتي خلال شهر أكتوبر 2023م ارتفاعاً بنسبة 3% في الأسواق التي تتعامل بالعملة الوطنية الجديدة، وكذلك في الأسواق التي تتعامل بالعملة الوطنية القديمة عدا في سوق البرج اتفع بنسبة 5% مقارنة بالشهر السابق.

### ارز مزة Maza Rice



سجلت متوسطات أسعار الكجم من الرز المزة خلال شهر أكتوبر 2023م استقراراً في الاسواق التي تتعامل بالعملة الوطنية الجديدة، في حين ارتفعت بنسبة 2% في الأسواق التي تتعامل بالعملة الوطنية القديمة مقارنة مع الشهر السابق.

جدول رقم (3) المتوسط الشهري لأسعار الحبوب المستوردة (ريال / كجم / شهر)  
أكتوبر 2023م ونسبة التغير مع الشهر السابق

السلمة	الشهر	المركزي	بئر باشا	الحوبان	الدمنة	النشمة	البرج	التربة	متوسط أسواق	متوسط أسواق
commodity	Month	Markzy	Birbasha	Hawban	Dimna	Nashma	Barh	Turba	العملة الجديدة	العملة القديمة
قمح ابيض(حب)	أكتوبر	800	800	305	300	800	328		800	311
نسبة التغير		0	0	0	0	0	1		0	0
قمح الأحمر(حب)	أكتوبر	800	800					833	811	
نسبة التغير		0	0					0	0	
ذخن حبوب	أكتوبر	1400	1400					1000	1300	
نسبة التغير		0	0					0	0	
ذرة شامية حبوب	أكتوبر	1300	1300	480	444	1300	488	1200	1275	470
نسبة التغير		0	0	0	-1	0	15	0	0	4
شعير حبوب	أكتوبر	1300	1300						1300	
نسبة التغير		0	0						0	
حقيق ابيض	أكتوبر	900	900	388	350	900	381	900	900	373
نسبة التغير		0	0	-3	0	0	9	0	0	2
ارز بسمتي	أكتوبر	2200	2200	1000	1000	2200	1003	2400	2200	1001
نسبة التغير		0	0	0	0	0	5	0	0	2
ارز بسمتي	أكتوبر	4400	4400	1800	1700	4400	1913	2300	3775	1804
نسبة التغير		0	0	1	0	0	3	0	0	2
ارز بسمتي	أكتوبر	1300	1300	500	500	1200	450	1267	1242	483
نسبة التغير		0	0	0	0	0	26	0	0	7
السكر	أكتوبر	1450	1450	1500	550	1400	575	1300	1413	542
نسبة التغير		4	3	0	0	0	9	0	2	3

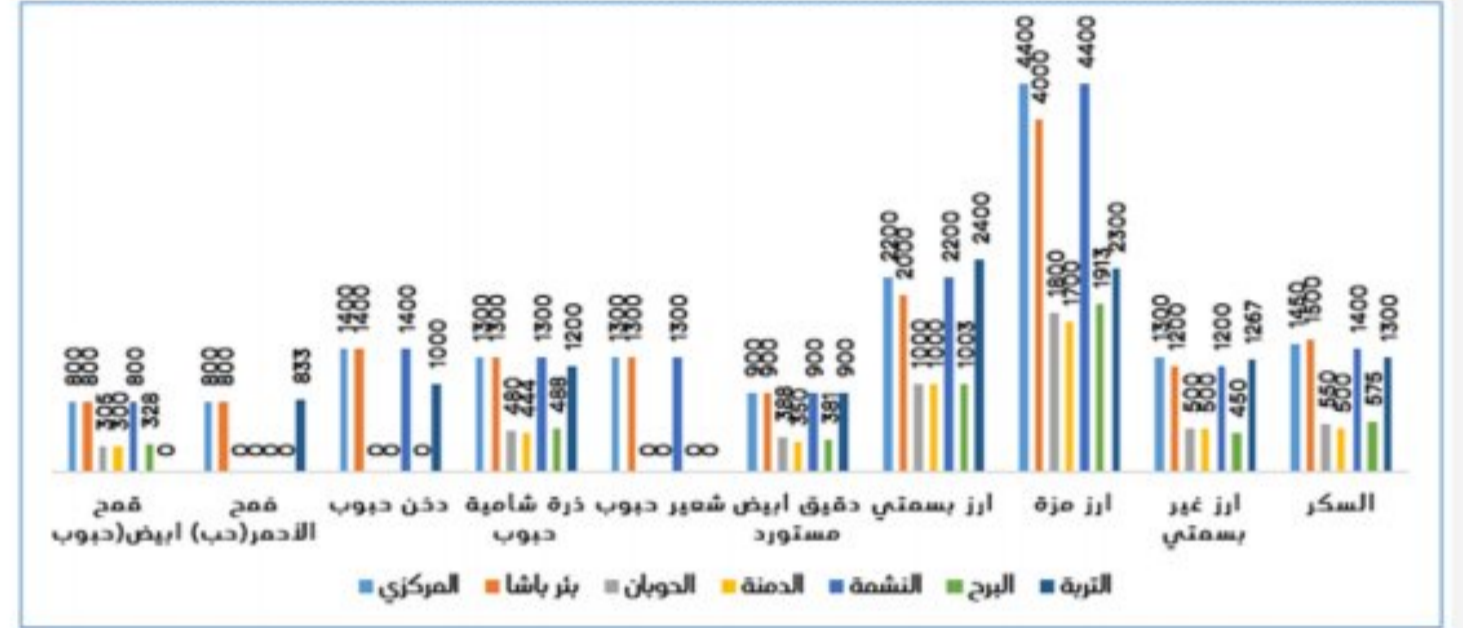
## الرز الغير بسمتي Non Basmsti Rice

سجلت اسعار الكجم من الرز الغير بسمتي خلال شهر اكتوبر 2023م استقراراً في الاسواق التي تتعامل بالعملة الوطنية الجديدة ، وكذلك في الأسواق التي تتعامل بالعملة الوطنية القديمة عدا في سوق البرج اتفع بنسبة 26% وذلك مقارنة بالشهر السابق.

## السكر Sugar

سجلت متوسطات اسعار الكجم من السكر خلال شهر اكتوبر 2023م ارتفاعاً بنسبة 2% في الاسواق التي تتعامل بالعملة الوطنية الجديدة ، في حين ارتفعت بنسبة 3% في الأسواق التي تتعامل بالعملة الوطنية وذلك مقارنة بالشهر السابق.

شكل يوضح المتوسط الشهري لأسعار الحبوب المستوردة (ريال / كجم / شهر)  
أكتوبر 2023م ونسبة التغير مع الشهر السابق



## البقوليات المحلية جافة-معلبة

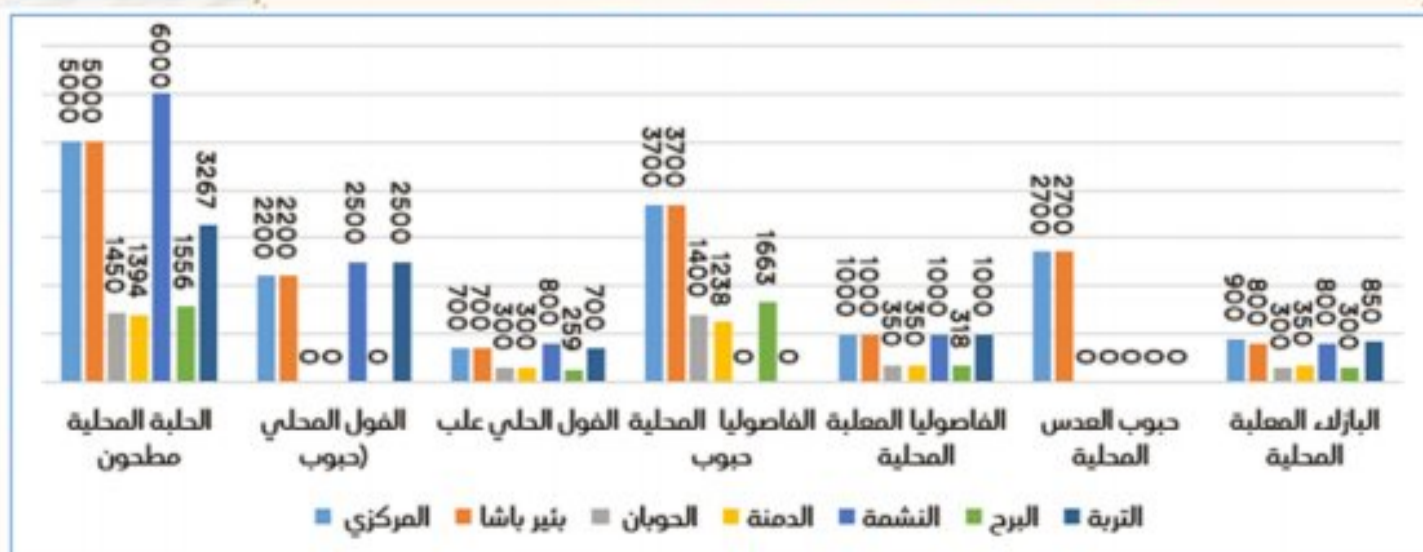
### البازلاء المحلية علب

سجلت متوسطات أسعار البازلاء المعلبة محليا خلال شهر اكتوبر 2023م استقراراً في معظم الأسواق المستهدفة عدا في سوق البرج انخفضت بنسبة 1%- وذلك مقارنة بالشهر السابق.

جدول رقم (4) المتوسط الشهري لأسعار البقوليات المحلية (ريال / كجم)  
أكتوبر 2023م ونسبة التغير مع الشهر السابق

السلمة	الشهر	المركزي	بئر باشا	الحوبان	الدمنة	النشمة	البرج	التربة	م/أسواق	م/أسواق
commodity	Month	Markzy	Birbasha	Hawban	Dimna	Nashma	Barh	Turba	العملة الجديدة	العملة القديمة
الحلبة	أكتوبر	5000	5000	1450	1394	6000	1556	3267	4817	1467
المطونة (مطحون)	نسبة التغير	0	0	-3	0	20	0	0	5	-1
الفاصوليا	أكتوبر	2200	2200			2500			2350	
المطون (الحوبان)	نسبة التغير	0	0			0			0	
الفاصوليا	أكتوبر	700	700	300	300	800	259	700	725	286
المعلب	نسبة التغير	0	0	0	0	0	-12	0	0	-4
الفاصوليا	أكتوبر	3700	3700	1400	1238		1663		3700	1433
المطون (الحوبان)	نسبة التغير	0	0	0	1		11		0	5
الفاصوليا	أكتوبر	1000	1000	350	350	1000	318	1000	1000	339
المطون	نسبة التغير	0	0	0	0	0	-6	0	0	-2
حبوب العدس	أكتوبر	2700	2700						2700	
المطون	نسبة التغير	0	0						0	
البازلاء	أكتوبر	900	900	300	300	900	285	767	867	295
المعلبة	نسبة التغير	0	0	0	0	0	-4	0	0	-1

شكل يوضح المتوسط الشهري لأسعار البقوليات المحلية (ريال / كجم)  
أكتوبر 2023م ونسبة التغير مع الشهر السابق



### الحلبة المحلية مطحون

سجلت متوسطات أسعار الكجم من الحلبة المحلية مطحون خلال شهر اكتوبر 2023م ارتفاعاً بنسبة 5% في الأسواق التي تتعامل بالعملة الوطنية الجديدة ، في حين انخفضت بنسبة 1%- في الأسواق التي تتعامل بالعملة الوطنية القديمة وذلك بالشهر السابق.

### الفاصوليا المحلية حب

سجلت متوسطات اسعار الكجم من الفول المحلي خلال شهر اكتوبر 2023م استقراراً في الأسواق التي تتعامل بالعملة الوطنية الجديدة ، وذلك مقارنة مع الشهر السابق .

### الفاصوليا المحلية علب

سجلت متوسطات أسعار الفول المعلب وزن 410جم خلال شهر اكتوبر 2023م استقراراً في معظم الأسواق المستهدفة عدا في سوق البرج انخفضت بنسبة 12%- وذلك مقارنة بالشهر السابق.

### الفاصوليا المحلية حب

سجلت متوسطات أسعار الكجم من الفاصوليا المحلية خلال شهر اكتوبر 2023م استقراراً في الأسواق المستهدفة عدا في سوق البرج ارتفعت بنسبة 11% وسوق الدمنة ارتفعت بنسبة 1% مقارنة بالشهر السابق

### الفاصوليا المحلية علب

سجلت متوسطات أسعار الفاصوليا المعلبة محليا خلال شهر اكتوبر 2023م استقراراً في الأسواق التي تتعامل بالعملة الوطنية الجديدة ، عدا في سوق البرج انخفضت بنسبة 6%- وذلك مقارنة بالشهر السابق.

### العدس المحلي حب

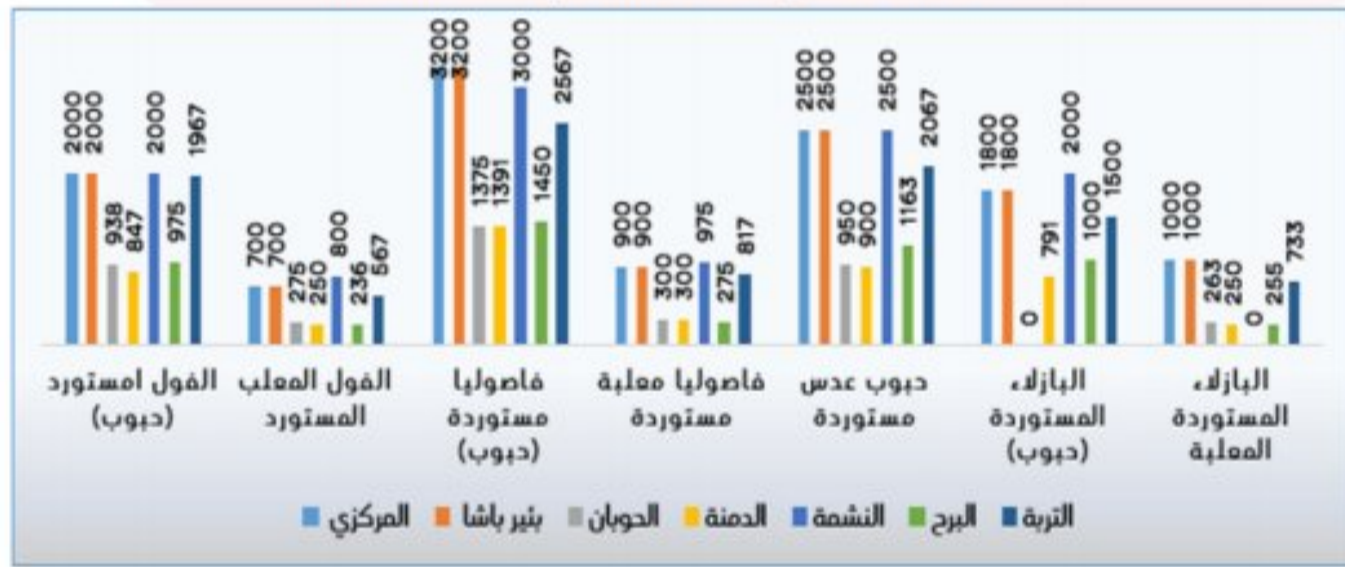
سجلت متوسطات أسعار الكجم من العدس خلال شهر اكتوبر 2023م استقراراً في الأسواق التي تتعامل بالعملة الوطنية الجديدة ، وذلك مقارنة بالشهر السابق.

## البقوليات المستوردة الجافة معلبة

جدول رقم (5) المتوسط الشهري لأسعار البقوليات المستوردة (ريال / كجم) أكتوبر 2023م ونسبة التغير مع الشهر السابق

السلعة Commodity	الشهر Month	المركزى Markzy	بنر باشا Birbasha	الحوبان Hawban	الدمنة Dimna	النشمة Nashma	البرج Barb	التربة Turba	م/أسواق العملة الجديدة	م/أسواق العملة القديمة
الفاصوليا المستوردة (حبوب)	أكتوبر	3200	3200	1375	1391	3000	1450	2567	2992	1405
	نسبة التغير	0	0	4	0	-5	4	0	-1	3
فاصوليا معلبة مستوردة	أكتوبر	900	900	300	300	975	275	817	898	292
	نسبة التغير	0	0	0	0	-3	-6	0	-1	-2
حبوب عدس مستوردة	أكتوبر	2500	2500	950	900	2500	1163	2067	2392	1004
	نسبة التغير	0	0	7	4	0	39	0	0	16
البازلاء المستوردة (حبوب)	أكتوبر	1800	1800	791	791	2000	1000	1500	1775	895
	نسبة التغير	0	0	0	0	0	0	0	0	0
البازلاء المستوردة المعلبة	أكتوبر	1000	1000	263	250	1000	255	733	911	256
	نسبة التغير	0	0	-2	0	0	1	0	0	0

شكل يوضح المتوسط الشهري لأسعار البقوليات المستوردة (ريال / كجم) أكتوبر 2023م ونسبة التغير مع الشهر السابق



### الفاصوليا المستوردة حب

سجلت متوسطات أسعار الكجم الفول المستورد خلال شهر أكتوبر 2023م استقراراً في الأسواق التي تتعامل بالعملة الوطنية الجديدة عدا سوق النشمة انخفضت بنسبة 2%، في حين تغيرا في الأسواق التي تتعامل بالعملة الوطنية القديمة مقارنة بالشهر السابق .

### الفاصوليا المستوردة حب

سجلت متوسطات أسعار الكجم من الفاصوليا خلال شهر أكتوبر 2023م استقراراً في الأسواق التي تتعامل بالعملة الوطنية الجديدة عدا في سوق النشمة انخفضت بنسبة 5%، في حين ارتفعت أسعارها بنسبة 3% في الأسواق التي تتعامل بالعملة الوطنية القديمة مقارنة مع الشهر السابق .

### العدس المستورد

سجلت متوسطات أسعار الكجم من العدس خلال شهر أكتوبر 2023 م استقراراً في الأسواق التي تتعامل بالعملة الوطنية الجديدة ، في حين ارتفعت بنسبة 16% في الأسواق التي تتعامل بالعملة القديمة وذلك مقارنة بالشهر السابق .

### البازلاء المستوردة حب

سجلت متوسطات أسعار الكجم البازلاء خلال شهر أكتوبر 2023م استقراراً في الأسواق المستهدفة وذلك مقارنة بالشهر السابق

### البقوليات المعلبة المستوردة

سجلت متوسطات أسعار البقوليات المعلبة المستوردة خلال شهر أكتوبر 2023م استقراراً في الأسواق التي تتعامل بالعملة الوطنية الجديدة عدا في سوق النشمة انخفض متوسط سعر الفاصوليا بنسبة 3% ، في حين في الأسواق التي تتعامل بالعملة الوطنية القديمة انخفضت بنسبة 1% للفول و 2% للفاصوليا واستقرار للبازيلاء على التوالي ، وذلك مقارنة بالشهر السابق

## الخضروات

جدول رقم (6) المتوسط الشهري لأسعار الخضروات المحلية (ريال / كجم) أكتوبر 2023م ونسبة التغير مع الشهر السابق

السلعة Commodity	الشهر Month	المركزى Markzy	بنر باشا Birbasha	الحوبان Hawban	الدمنة Dimna	النشمة Nashma	البرج Barb	التربة Turba	متوسط أسواق العملة الجديدة	متوسط أسواق العملة القديمة
البصل Onion	أكتوبر	1475	1250	638	550	1250	594	1000	1244	594
	نسبة التغير	84	45	82	57	56	51	19	51	63
الطماطم Tomato	أكتوبر	788	800	313	206	700	300	758	761	273
	نسبة التغير	2	14	19	-6	-10	5	-16	-3	7
البطاطس Potato	أكتوبر	1475	1500	500	469	1475	525	1500	1488	498
	نسبة التغير	7	13	18	15	20	17	5	11	17
البير الأخضر Green Pepper	أكتوبر	2000	2000	925	800	1875	606	2000	1969	777
	نسبة التغير	0	0	17	-1	-6	-19	-33	-13	-1
البسباس الحار Chilly	أكتوبر	2000	2000	738	631	1750	850	1667	1854	740
	نسبة التغير	0	0	-3	-19	-13	-6	-23	-9	-9
الخيار Cucumber	أكتوبر	1000	1500	425	350	1000	475	1500	1250	417
	نسبة التغير	0	0	6	1	0	-14	0	0	-4
الجزر Carrot	أكتوبر	1000	1200	425	394	1350	450	1100	1163	423
	نسبة التغير	0	0	3	-3	35	4	-14	4	2
البامية Okra	أكتوبر	2000	2000	925	825	2250	738	3000	2313	829
	نسبة التغير	3	11	0	-11	0	-8	-17	-4	-6

Onion

البصل

سجلت متوسطات أسعار الكجم من محصول البصل خلال شهر أكتوبر 2023م ارتفاعاً بنسبة (51%) في الأسواق التي تتعامل بالعملة الوطنية الجديدة ، في حين ارتفعت بنسبة 63% في الأسواق التي تتعامل بالعملة الوطنية القديمة

Tomato

الطماطم

سجلت متوسطات أسعار الكجم من الطماطم خال شهر أكتوبر 2022م انخفاضاً بنسبة (3%) في الأسواق التي تتعامل بالعملة الوطنية الجديدة ، في حين ارتفعت بنسبة (7%) في الأسواق التي تتعامل بالعملة الوطنية القديمة مقارنة مع الشهر السابق.

Potato

البطاطس

سجلت متوسطات أسعار الكجم من البطاطس خلال شهر أكتوبر 2023م ارتفاعاً بنسبة 11% في الاسواق التي تتعامل بالعملة الوطنية الجديدة، في حين ارتفعت بنسبة 17% في الاسواق التي تتعامل بالعملة الوطنية القديمة مقارنة.

Carrot

الجزر



سجلت متوسطات اسعار الكجم من الجزر خلال شهر اكتوبر 2023م استقراراً في الاسواق التي تتعامل بالعملة الوطنية الجديدة عدا في سوق التربة انخفضت وبنسبة %14- وسوق النشمة ارتفعت بنسبة %35، في حين ارتفعت بنسبة %2 في الاسواق التي تتعامل بالعملة الوطنية القديمة وذلك مقارنة مع الشهر السابق .

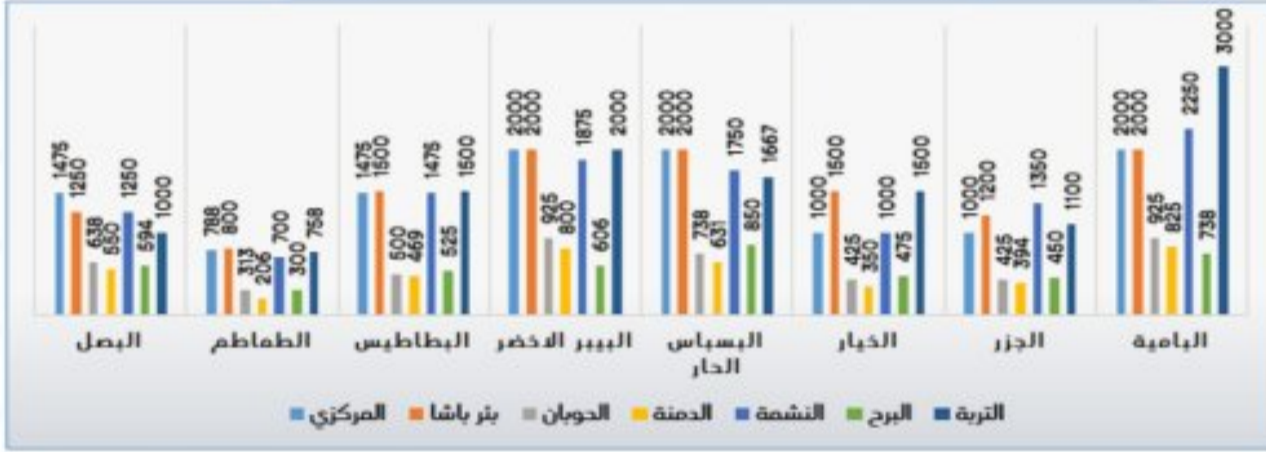
Okra

البامية



سجلت متوسطات اسعار الكجم من البامية خلال شهر اكتوبر 2023م ارتفاعاً بنسبة %3 و %11 في سوق المركزي وبئر باشا، و انخفضت بنسبة (%6) في سوق التي تتعامل بالعملة الوطنية القديمة مقارنة مع الشهر السابق .

شكل يوضح متوسطات اسعار الخضروات لشهر اكتوبر 2023م



Green Pepper

البيرب الأخضر



شهدت أسعار الكجم من البيرب الأخضر خلال شهر اكتوبر 2023م انخفاضاً بنسبة %13- في الاسواق التي تتعامل بالعملة الوطنية الجديدة ، في حين انخفضت في الاسواق التي تتعامل بالعملة الوطنية القديمة بنسبة (%1- مقارنة بالشهر السابق.

Chilly

البسباس الحار



سجلت متوسطات أسعار الكجم من البسباس الحار خلال شهر اكتوبر 2023م استقراراً في الاسواق التي تتعامل بالعملة الوطنية الجديدة عدا في سوق التربة انخفضت بنسبة %23- وفي سوق النشمة انخفضت بنسبة %13-، في حين انخفضت في الاسواق التي تتعامل بالعملة الوطنية القديمة وبنسبة %9-، مقارنة بالشهر السابق.

Cucumber

الخيار



سجلت متوسطات أسعار الكجم من الخيار خلال شهر اكتوبر 2023م استقراراً في الاسواق التي تتعامل بالعملة الوطنية الجديدة ، في حين انخفضت بنسبة %4- في اسواق العملة الوطنية القديمة، مقارنة بالشهر السابق.

## الفواكة

Banana

الموز



سجلت متوسطات اسعار الكجم من الموز خلال شهر اكتوبر 2023م استقراراً في الاسواق التي تتعامل بالعملة الوطنية الجديدة عدا سوق التربة ارتفعت بنسبة %2 وفي سوق النشمة انخفضت بنسبة %3- ، في الاسواق التي تتعامل بالعملة الوطنية القديمة ارتفعت في سوق البرج بنسبة %6 وانخفضت في الدمنة بنسبة %6- وسوق انخفضت بنسبة %9- مقارنة مع الشهر السابق .

Local Orange

البرتقال المحلي



بداية توفر هذا المحصول حيث وصل متوسط سعرة في شهر اكتوبر 2023م في الاسواق التي تتعامل بالعملة الوطنية الجديدة الي 2250 ريال .

Importer orange



سجلت متوسطات أسعار الكجم البرتقال المستورد خلال شهر اكتوبر 2023م ارتفاعاً في الاسواق التي تتعامل بالعملة الوطنية الجديدة وبنسبة %2، مقارنة بالشهر السابق، وفي اسواق التي تتعامل بالعملة الوطنية القديمة ارتفعت بنسبة %13

Melon &amp; Cantaloupe

البطيخ الأحمر+ الشمام



سجلت متوسطات أسعار الكجم البرتقال المستورد خلال شهر اكتوبر 2023م ارتفاعاً في الاسواق التي تتعامل بالعملة الوطنية الجديدة وبنسبة %5 ، مقارنة بالشهر السابق، و في اسواق التي تتعامل بالعملة الوطنية القديمة ارتفعت بنسبة %9

Apple

التفاح المحلي والمستورد



سجلت متوسطات أسعار الكجم البطيخ الأحمر والشمام المحلي خلال شهر اكتوبر 2023م استقراراً في الاسواق التي تتعامل بالعملة الوطنية الجديدة عدا في سوق النشمة انخفضت بنسبة %4- للبطيخ الاحمر وفي الاسواق التي تتعامل بالعملة الوطنية القديمة انخفضت بنسبة (%3- و %8- على التوالي مقارنة مع الشهر السابق.

Mango

المانجو

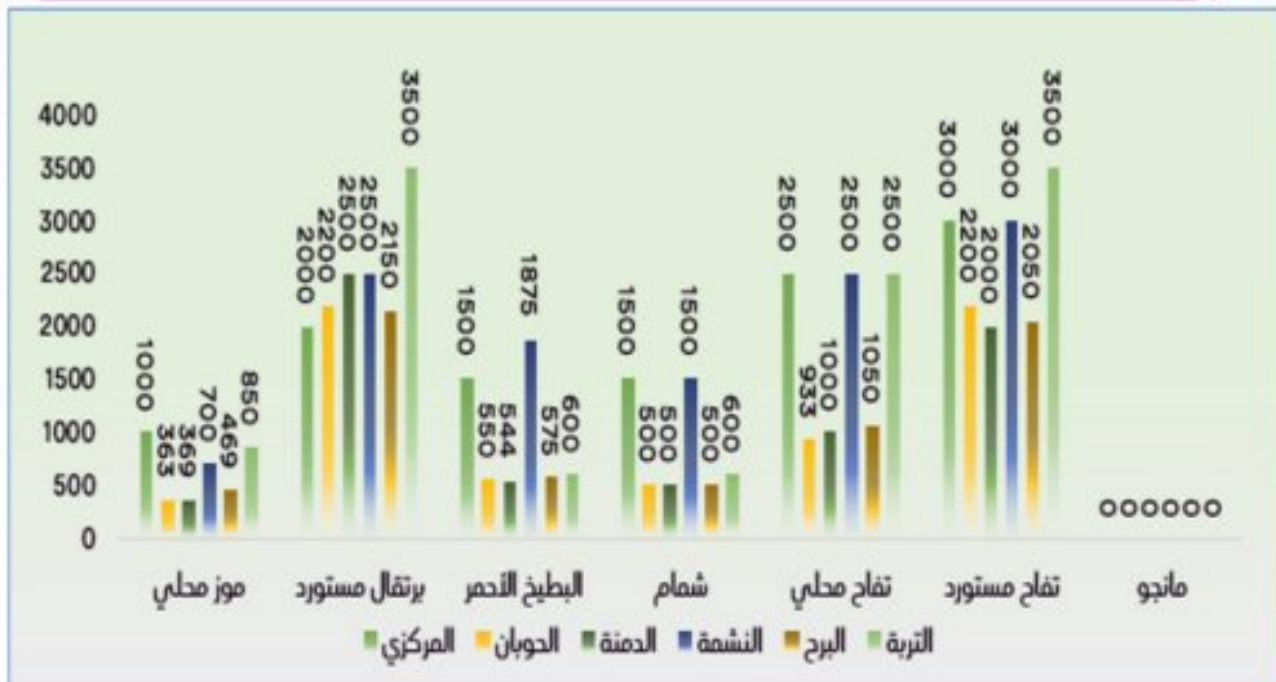


سجلت متوسطات أسعار الكجم من التفاح المحلي خلال شهر اكتوبر 2023م ارتفاعاً في الأسعار في الاسواق التي تتعامل بالعملة الوطنية الجديدة وبنسبة (%7) وكذلك المستورد بنسبة %1، في حين ارتفعت أسعار التفاح المحلي بنسبة %8 والمستورد بنسبة %1 في الاسواق التي تتعامل بالعملة الوطنية القديمة مقارنة مع الشهر السابق .

جدول رقم (7) المتوسط الشهري لأسعار الفواكه (ريال / كجم) اكتوبر 2023م ونسبة التغير مع الشهر السابق

سلعة	الشهر	المركزى	بئر باشا	الحويان	الدمنة	النشمة	البرج	التربة	متوسط أسواق	متوسط أسواق
Commodity	Month	Markzy	Bierbasha	Hawban	Dimna	Nashma	Barh	Turba	العملة الجديدة	العملة القديمة
موز محلي	اكتوبر	1000	1000	363	369	700	469	850	888	400
Banana	نسبة التغير	0	0	-9	-6	-3	6	2	0	-3
برتقال محلي	اكتوبر	2250	500	500	500	550			2250	517
Local Orange	نسبة التغير									
برتقال مستورد	اكتوبر	2000	2200	2200	2500	2500	2150	3500	2550	2283
Imported Orange	نسبة التغير	0	0	14	7	18	8	4	5	9
البطيخ الاحمر	اكتوبر	1500	1500	550	544	1875	575	600	1369	556
Watermelon	نسبة التغير	0	0	0	-10	-4	2	0	-1	-3
شمام	اكتوبر	1500	1500	500	500	1500	500	600	1275	500
Melon	نسبة التغير	0	0	0	-15	0	0	0	0	-8
التفاح المحلي	اكتوبر	2500	2500	933	1000	2500	1050	2500	2500	994
Apple	نسبة التغير	0	0	17	11	18	-2	11	7	8
تفاح مستورد	اكتوبر	3000	2200	3000	2000	3000	2050	3500	3125	2083
Apple	نسبة التغير	0	0	2	0	0	0	5	1	1
مانجو	اكتوبر									
Mango	نسبة التغير									

شكل يوضح متوسطات اسعار الفواكه لشهر اكتوبر 2023م



## الحيوانات والدواجن الحية

### الأغنام الضأن عمر 6 أشهر Sheep's



سجلت متوسطات أسعار راس الغنم الضأن عمر 6 اشهر خلال شهر اكتوبر 2023م استقراراً في الأسواق التي تتعامل بالعملة الوطنية الجديدة عدا في سوق النشمة انخفضت بنسبة -6%، في حين انخفضت بنسبة 4- % في سوق الدمنة بالمقارنة مع الشهر السابق.

### الأغنام الضأن عمر 12 أشهر Sheep's



سجلت متوسطات أسعار راس الغنم عمر 12 شهر خلال اكتوبر 2023م ، استقراراً في الأسواق التي تتعامل بالعملة الوطنية الجديدة عدا في سوق النشمة انخفضت بنسبة 28-، في حين انخفضت بنسبة 1- % في الأسواق التي تتعامل بالعملة القديمة بالمقارنة مع الشهر السابق.

### الماعز عمر 6 أشهر Goats



سجلت متوسطات أسعار راس الماعز عمر 6 اشهر خلال شهر اكتوبر 2023م استقراراً في الأسواق التي تتعامل بالعملة الوطنية الجديدة عدا في سوق النشمة انخفضت بنسبة 10-، في حين انخفضت بنسبة 3- % في الأسواق التي تتعامل بالعملة الوطنية القديمة مقارنة بالشهر السابق.

### الماعز عمر 12 أشهر Goats



سجلت متوسطات أسعار راس الماعز عمر 12 شهر خلال شهر اكتوبر 2023م استقراراً في الأسواق التي تتعامل بالعملة الوطنية الجديدة عدا في سوق النشمة انخفضت بنسبة 12-، في حين ارتفعت بنسبة 1% في الأسواق التي تتعامل بالعملة القديمة مقارنة بالشهر السابق.

### الدجاج الحى Live chicken



سجلت متوسطات أسعار الكجم دجاج حى خلال شهر سبتمبر 2023م استقراراً في الأسواق التي تتعامل بالعملة الوطنية القديمة عدا في سوق التربة ارتفعت بنسبة 18%، في حين انخفضت الأسعار بنسبة 5- % في الأسواق التي تتعامل بالعملة الوطنية الجديدة وذلك مقارنة بالشهر السابق.

## المنتجات الحيوانية

### لحم الماعز Goats Meat



سجلت متوسطات أسعار الكجم لحم الماعز خلال شهر اكتوبر 2023م استقراراً في الأسواق التي تتعامل بالعملة الوطنية الجديدة، في حين انخفضت بنسبة 1- % في الاسواق التي تتعامل بالعملة الوطنية القديمة وذلك مقارنة بالشهر السابق.

### اللحم الغنمي Mutton



سجلت متوسطات اسعار الكجم اللحم الغنمي خلال شهر اكتوبر 2023م استقراراً في الأسواق التي تتعامل بالعملة الوطنية الجديدة ، في حين انخفضت بنسبة 1- % الاسعار في الاسواق التي تتعامل بالعملة الوطنية القديمة مقارنة بالشهر السابق.

### اللحم البقرى Beef



سجلت متوسطات أسعار الكجم من اللحم البقرى في خلال شهر اكتوبر 2023م استقراراً في الاسواق التي تتعامل بالعملة الوطنية الجديدة في حين انخفضت في الأسواق التي تتعامل بالعملة الوطنية والقديمة وبنسبة 1- % ، مقارنة بالشهر السابق

### لحم بقرى مفروم دقة مستورد



سجلت متوسطات اللحم البقرى المفروم المستورد 4500جرام خلال شهر اكتوبر 2023م استقراراً في مختلف الأسواق المستهدفة.

### لحم الدجاج المحلي Chicken Meat



سجلت متوسطات أسعار الكجم لحم دجاج خلال شهر اكتوبر 2023م استقراراً في الأسواق التي تتعامل بالعملة الجديدة ، في حين انخفضت بنسبة 5- % وفي الأسواق التي تتعامل بالعملة القديمة مقارنة بالشهر السابق.

جدول رقم (8) يوضح متوسط أسعار الحيوانات والدواجن خلال شهر اكتوبر 2023م، ونسبة التغير عن الشهر السابق

السلعة Commodity	الشهر Month	المركزى Markzy	بنر باشا Birbasha	الدوبان Hawban	الدمنة Dimna	النشمة Nashma	البرج Barh	التربة Turba	متوسط أسواق العملة الجديدة	متوسط أسواق العملة القديمة
الأغنام (الضأن) -	اكتوبر	100000	100000	35000	30438	83000	31500	70000	88250	32313
نسبة التغير Sheep's		0	0	0	-4	-6	0	0	-2	-1
الأغنام (الضأن) -	اكتوبر	210000	210000	56000	51000	127750	47000	140000	171938	51333
نسبة التغير Sheep's		0	0	0	-2	-28	-1	0	-7	-1
ماعز	اكتوبر	120000	120000	37750	33625	88000	35000	70000	99500	35458
نسبة التغير Goats		0	0	-2	-4	-10	-3	0	-2	-3
ماعز	اكتوبر	250000	250000	68500	66000	172500	64250	155000	206875	66250
نسبة التغير Goats		0	0	2	2	-12	-1	0	-3	1
دجاج حى	اكتوبر	5000	5000	2350	2475	5000	2550	4725	4931	2458
نسبة التغير Live chicken		0	0	-4	-10	0	-1	18	4	-5

شكل يوضح متوسطات اسعار الحيوانات والدواجن لشهر اكتوبر 2023 م



### دواجن مجمدة



سجلت أسعار الكجم الدجاج المجمد خلال شهر سبتمبر 2023م ارتفاعاً في الأسواق التي تتعامل بالعملة الوطنية الجديدة وبنسبة 2%، في حين ارتفعت بنسبة 2% في الأسواق التي تتعامل بالعملة الوطنية القديمة مقارنة بالشهر السابق.

جدول رقم (9) المتوسط الشهري لأسعار اللحوم المحلية والمستوردة (ريال / كجم) اكتوبر 2023م ونسبة التغير مع الشهر السابق

السلعة Commodity	الشهر Month	المركزى Markzy	بنر باشا Birbasha	الدوبان Hawban	الدمنة Dimna	النشمة Nashma	البرج Barh	التربة Turba	م/أسواق العملة الجديدة	م/أسواق العملة القديمة
لحم غنم محلي	اكتوبر	13000	13000	6000	4500	5500	5500	5500	13000	5333
نسبة التغير		0	0	0	-5	3	0	0	0	-1
لحم الماعز المحلي	اكتوبر	13000	13000	6000	5000	6000	6000	11333	12444	5667
نسبة التغير		0	0	0	-5	0	0	0	0	-1
لحم بقرى محلي	اكتوبر	9000	9000	5000	5000	12000	5300	10000	10000	5100
نسبة التغير		0	0	0	0	0	-3	0	0	-1
لحم بقرى مفروم (دقة) مستورد طازج	اكتوبر	1000	1000	0	0	1000	1000	1100	1025	0
نسبة التغير		0	0	0	0	0	0	0	0	0
لحم دجاج محلي	اكتوبر	6000	6000	2725	2669	6000	2750	5167	5792	2715
نسبة التغير		0	0	-2	-11	0	0	0	0	-5
دواجن مجمدة	اكتوبر	3700	4000	2000	2000	4000	2131	3000	3675	2066
نسبة التغير		0	2	1	7	0	0	0	2	2

شكل يوضح متوسطات اسعار اللحوم المحلية والمستوردة لشهر اكتوبر 2023م



## الأسماك الشائعة

### الديرك الطازج Dairak



سجلت متوسطات أسعار الكجم من سمك الديرك خلال شهر اكتوبر 2023م استقراراً في الاسواق التي تتعامل بالعملة الوطنية الجديدة عدا في سوق البئر ارتفعت بنسبة 5%، في حين انخفضت بنسبة 7% في سوق البرج وارتفعت بنسبة 1% في سوق الدمنة وذلك مقارنة بالشهر السابق

### الجحش Gahsh



سجلت متوسطات أسعار الكجم من سمك الجحش خلال شهر اكتوبر 2023م استقراراً في السواق المستهدفة عدا سوق الحويان ارتفعت بنسبة 11% وفي سوق التربة ارتفعت بنسبة 10% وفي سوق انخفضت بنسبة 2% مقارنة بالشهر السابق.

### الزینوب Zaynoob



سجلت متوسطات أسعار الكجم من سمك الزینوب خلال شهر اكتوبر 2023م ارتفاعاً في سوق النشمة بنسبة 4% وانخفاضاً في سوق الدمنة بنسبة 5% وذلك مقارنة بالشهر السابق.

### السخله Sakhlā



سجلت متوسطات أسعار الكجم من سمك السخله خلال شهر اكتوبر 2023م ارتفاعاً في سوق التربة بنسبة 18% في الأسواق التي تتعامل بالعملة الوطنية القديمة انخفضت

### لبياض / القد Whitwness / Qod



سجلت متوسطات أسعار الكجم من سمك (البياض - القد) خلال شهر اكتوبر 2023م ارتفاعاً في الأسواق التي تتعامل بالعملة الجديدة بنسبة (5%) لكليهما ، وسجلت المتوسطات في اسواق العملة الوطنية القديمة نسبة 3% مقارنة بالشهر السابق.

### الثمد Thamd



سجلت متوسطات أسعار الكجم من سمك الثمد خلال شهر اكتوبر 2023م استقراراً في الأسواق التي تتعامل بالعملة الوطنية الجديدة عدا في سوق النشمة انخفضت بنسبة 3% وارتفعت في سوق التربة بنسبة 15% ، وكذلك في الاسواق التي تتعامل بالعملة الوطنية القديمة عدا في الدمنة ارتفعت بنسبة 17% مقارنة بالشهر السابق.

## زيوت الطبخ / السمن

### سمن محلي الصنع Local Ghee



سجلت متوسطات أسعار الكجم من السمن المحلي الصنع خلال شهر اكتوبر 2023م استقراراً في الأسواق التي تتعامل بالعملة الوطنية الجديدة ، وكذلك في الأسواق التي تتعامل بالعملة الوطنية القديمة ،مقارنة بالشهر السابق

### سمن بلدي محلي Municipal Ghee



سجلت متوسطات أسعار الكجم من السمن المحلي لبلدي خلال شهر اكتوبر 2023م استقراراً في الأسواق التي تتعامل بالعملة الوطنية الجديدة ، في حين ارتفعت بنسبة 7% في الأسواق التي تتعامل بالعملة القديمة وذلك مقارنة بالشهر السابق

### زيت السمسم المنتج محلياً Local Sesame Oil



سجلت متوسطات أسعار اللتر زيت السمسم المنتج محلياً خلال شهر اكتوبر 2023م استقراراً في الأسواق التي تتعامل بالعملة الوطنية الجديدة ، في حين ارتفعت في الأسواق التي تتعامل بالعملة الوطنية القديمة وبنسبة 5% مقارنة بالشهر السابق.

### زيت الذرة المستورد Corn Oil



سجلت متوسطات أسعار زيت الذرة المستورد حجم 2لتر خلال شهر اكتوبر 2023م استقراراً في الأسواق المستهدفة عدا في سوق البرج انخفضت بنسبة 1% ،مقارنة بالشهر السابق.

### زيت دوار الشمس المستورد SunFlower Oil



سجلت متوسطات أسعار زيت دوار الشمس المستورد حجم 3لتر خلال شهر اكتوبر 2023م استقراراً في الاسواق التي تتعامل بالعملة الوطنية الجديدة ،في حين ارتفعت في الأسواق التي تتعامل بالعملة الوطنية القديمة وبنسبة 5% وذلك مقارنة بالشهر السابق .

جدول رقم (10) المتوسط الشهري لاسعار التجزئة للأسماك الشائعة الاستخدام (ريال / كجم) اكتوبر 2023م ونسبة التغير مع الشهر السابق

السلعة Commodity	الشهر Month	المركزي Markzy	بئر باشا Birbasha	الحويان Hawban	الدمنة Dimna	النشمة Nashma	البرج Barh	التربة Turba	متوسط أسواق العملة الجديدة	متوسط أسواق العملة القديمة
سمك ديرك	اكتوبر	18000	15750	10000	10000	7850	7850		16875	9283
طازج	نسبة التغير	0	5	0	1	-7	-7		2	-2
سمك جحش	اكتوبر	10000	5000	4000	4000	4000	4000	10667	10333	4333
طازج	نسبة التغير	0	11	0	0	-2	-2	10	5	3
سمك زینوب	اكتوبر	7000	7000	2563	6250	3900	3900		6750	3231
طازج	نسبة التغير	0	0	-5	4	0	0		1	-2
سخله طازجة	اكتوبر	7000	7000	6750	6750	6250	6250	15000	15000	6667
طازج	نسبة التغير	0	0	-1	0	-5	-5	18	18	-2
سمك بياض	اكتوبر	9000	8500	4250	3000	7000	4750	8333	8208	4000
طازج	نسبة التغير	0	1	6	0	12	3	10	5	3
سمك ثمد	اكتوبر	4000	4000	3500	7000	7000	6833	6833	6917	3750
طازج	نسبة التغير	0	0	17	0	-3	15	15	-6	7
سمك قد	اكتوبر	7000	7000	3375	2500	6250	3525	6167	6604	3133
طازج	نسبة التغير	0	0	8	0	4	0	22	5	3

شكل يوضح متوسطات اسعار الاسماك لشهر اكتوبر 2023 م



### الزيوت المصنعة محلياً (النخيل) Palm Oil



سجلت متوسطات أسعار الزيوت المصنعة محلياً(النخيل) حجم 4لتر خلال شهر اكتوبر 2023م استقراراً في الأسواق المستهدفة عدا في سوق البرج انخفضت بنسبة 5% ،وذلك مقارنة بالشهر السابق.

### زبدة محلية Local Butter



سجلت متوسطات أسعار الزبدة المحلية (علبة 410جم) خلال شهر اكتوبر 2023م استقراراً في الأسواق المستهدفة عدا في سوق البرج ارتفعت بنسبة 4% ،وذلك مقارنة بالشهر السابق

جدول رقم (11) المتوسط الشهري لاسعار زيوت الطبخ /والسمن (ريال / كجم) اكتوبر 2023م ونسبة التغير مع الشهر السابق

السلعة Commodity	الشهر Month	المركزي Markzy	بئر باشا Birbasha	الحويان Hawban	الدمنة Dimna	النشمة Nashma	البرج Barh	التربة Turba	م/أسواق العملة الجديدة	م/أسواق العملة القديمة
سمن محلي الصنع	اكتوبر	4000	4000	1400	1500	4000	1544	4000	4000	1481
طازج	نسبة التغير	0	0	-2	2	0	0	0	0	0
سمن بلدي محلي	اكتوبر	12000	10000	5750	4781	10000	4844	8667	10167	5125
طازج	نسبة التغير	0	0	15	5	0	2	0	0	7
زيت السمسم المنتج محلياً	اكتوبر	5000	5000	3150	2875	7000	3900	5000	5500	3308
طازج	نسبة التغير	0	0	0	10	0	6	0	0	5
زيت الذرة المستورد	اكتوبر	5400	5400	3000	5400	2750	5500	8500	6200	2875
طازج	نسبة التغير	0	0	0	0	0	-1	0	0	-1
زيت دوار الشمس المستورد	اكتوبر	7800	7800	3450	4000	8000	4013	8800	8100	3821
طازج	نسبة التغير	0	0	1	0	0	13	0	0	5
الزيوت المصنعة محلياً	اكتوبر	8500	8500	4000	4500	8500	3475	8500	8500	3992
طازج	نسبة التغير	0	0	0	0	0	-5	0	0	-2
زبدة محلية	اكتوبر	2300	2300	750	750	2500	856	2200	2325	785
طازج	نسبة التغير	0	0	0	0	0	4	0	0	1

شكل يوضح متوسطات اسعار الزيوت / السمن لشهر اكتوبر 2023 م



## منتجات الحليب والبيض

الحليب البودر المستورد Milk

سجلت اسعار الكجم من الحليب البودرة خلال شهر اكتوبر 2023م استقراراً في الأسواق التي تتعامل بالعملة الجديدة و الأسواق التي تتعامل بالعملة الوطنية القديمة انخفضت بنسبة 5-% وذلك مقارنة بالشهر السابق .

حليب سائل معبأ محليا

سجلت متوسطات أسعار اللتر الحليب المعبأ محليا خلال شهر اكتوبر 2023 استقراراً في الأسواق التي تتعامل بالعملة الجديدة عدا في سوق التربة انخفضت بنسبة 7-% ، في حين ارتفعت بنسبة 6% في الأسواق التي تتعامل بالعملة الوطنية القديمة مقارنة بالشهر السابق.

حليب مركز

سجلت متوسطات أسعار الحليب المركز حجم 410جم خلال شهر اكتوبر 2023م استقراراً في الأسواق التي تتعامل بالعملة الوطنية الجديدة ، في حين انخفضت بنسبة 2-% في الأسواق التي تتعامل بالعملة الوطنية القديمة وذلك مقارنة بالشهر السابق.

الزبادي

سجلت متوسطات أسعار الزبادي حجم 400جم خلال شهر اكتوبر 2023م استقراراً في مختلف الاسواق المستهدفة عدا في سوق البرج ارتفعت بنسبة 14% مقارنة بالشهر السابق.

لبن / حقين

سجلت متوسطات أسعار العلبه الحقين(اللبن) نصف لتر خلال شهر اكتوبر 2023م استقراراً في مختلف الاسواق المستهدفة عدا في سوق البرج انخفضت بنسبة 2-% وذلك مقارنة بالشهر السابق

جبين محلي (تعزي)

سجلت متوسطات الكجم الجبن المحلي التعزي خلال شهر اكتوبر 2023م استقراراً في الأسواق التي تتعامل بالعملة الوطنية الجديدة عدا في سوق النشمة انخفضت بنسبة 2-% ، وفي الأسواق التي تتعامل بالعملة الوطنية القديمة انخفضت بنسبة 10-% مقارنة بالشهر السابق.

## المشتقات النفطية

الديزل الرسمي Diesel

سجلت متوسطات سعر اللتر الديزل الرسمي خلال شهر اكتوبر 2023م ارتفاعاً بنسبة 1% في الاسواق التي تتعامل بالعملة الوطنية الجديدة، في حين استقرت في الأسواق التي تتعامل بالعملة الوطنية القديمة مقارنة مع الشهر السابق.

البتروال الرسمي Petrol

سجلت متوسطات اسعار اللتر البتروال الرسمي خلال شهر اكتوبر 2023م ارتفاعاً في الاسواق التي تتعامل بالعملة الوطنية الجديدة وبنسبة 1% ، فيحين استقرت في الأسواق التي تتعامل بالعملة الوطنية القديمة مقارنة مع الشهر السابق.

اسطوانة الغاز Gas

سجلت متوسطات أسعار اسطوانة الغاز الغير رسمية خلال شهر اكتوبر 2023م ارتفاعاً بنسبة (1%) في الأسواق التي تتعامل بالعملة الوطنية الجديدة ، في حين انخفضت في الأسواق التي تتعامل بالعملة القديمة بنسبة 5-% ، مقارنة بالشهر السابق، بينما متوسطات اسعار اسطوانات الغاز الرسمي استقرت في اسواق العملة الوطنية القديمة وكذلك في اسواق العملة الوطنية الجديدة وذلك مقارنة بالشهر السابق.

جبين ابيض (مستورد)

سجلت متوسطات أسعار الجبن الأبيض المستورد خلال شهر اكتوبر 2023م استقراراً في مختلف الأسواق المستهدفة وذلك مقارنة بالشهر السابق.

جبين مثلث

سجلت متوسطات أسعار علب الجبن المثلث(8حبات) خلال شهر اكتوبر 2023م استقراراً في الأسواق التي تتعامل بالعملة الجديدة عدا في سوق النشمة انخفضت بنسبة 13-% وكذلك في الأسواق التي تتعامل بالعملة الوطنية القديمة ارتفعت في سوق البرج بنسبة 5% مقارنة بالشهر السابق

Eggs

البيض

سجلت متوسطات أسعار الطبق البيض خلال شهر اكتوبر 2023م استقراراً في الأسواق التي تتعامل بالعملة الوطنية الجديدة ، في حين انخفضت بنسبة 3-% في الأسواق التي تتعامل بالعملة الوطنية القديمة مقارنة بالشهر السابق.

جدول رقم (12) المتوسط الشهري لأسعار منتجات الحليب والبيض (ريال / كجم) اكتوبر 2023م ونسبة التغير مع الشهر السابق

م/أسواق	م/أسواق	التربة	البرج	النشمة	الدمنة	الدوبان	بئر باشا	المركزي	الشعر	السلمة
العملة القديمة	العملة الجديدة	Turba	Barh	Nashma	Dimna	Hviban	Bi r basha	Mr kzy	Ment h	comedy ty
3419	5792	5167	3256	6000	3500	3500	6000	6000	أكتوبر	الحليب البودر
-5	0	0	-11	0	0	-2	0	0	نسبة التغير	المستورد
742	1625	900	850	2000	700	675	1800	1800	أكتوبر	حليب سائل معبأ محلياً
6	-1	-7	12	0	0	6	0	0	نسبة التغير	
613	1375	1300	540	1400	700	600	1400	1400	أكتوبر	حليب مركز
-2	0	0	-5	0	0	-2	0	0	نسبة التغير	
325	783	433	375	900	300	300	900	900	أكتوبر	الزبادي
5	0	0	14	0	0	0	0	0	نسبة التغير	
322	942	867	365	900	300	300	1000	1000	أكتوبر	لبن / حقين
-1	0	0	-2	0	0	0	0	0	نسبة التغير	
2888	10500	8000	2575	10000	3188	2900	12000	12000	أكتوبر	جبين محلي (تعزي)
-10	-1	0	-7	-2	-17	-3	0	0	نسبة التغير	
1975	4550	4000	1925	4600	2000	2000	4800	4800	أكتوبر	جبين ابيض مستورد
0	0	0	0	0	0	0	0	0	نسبة التغير	
344	925	900	363	1000	369	300	900	900	أكتوبر	جبين (مثلثات)
2	-4	0	0	-13	5	0	0	0	نسبة التغير	
1785	4744	4600	1744	4850	1813	1800	4800	4725	أكتوبر	البيض
-3	0	0	-6	-3	-5	0	2	-1	نسبة التغير	

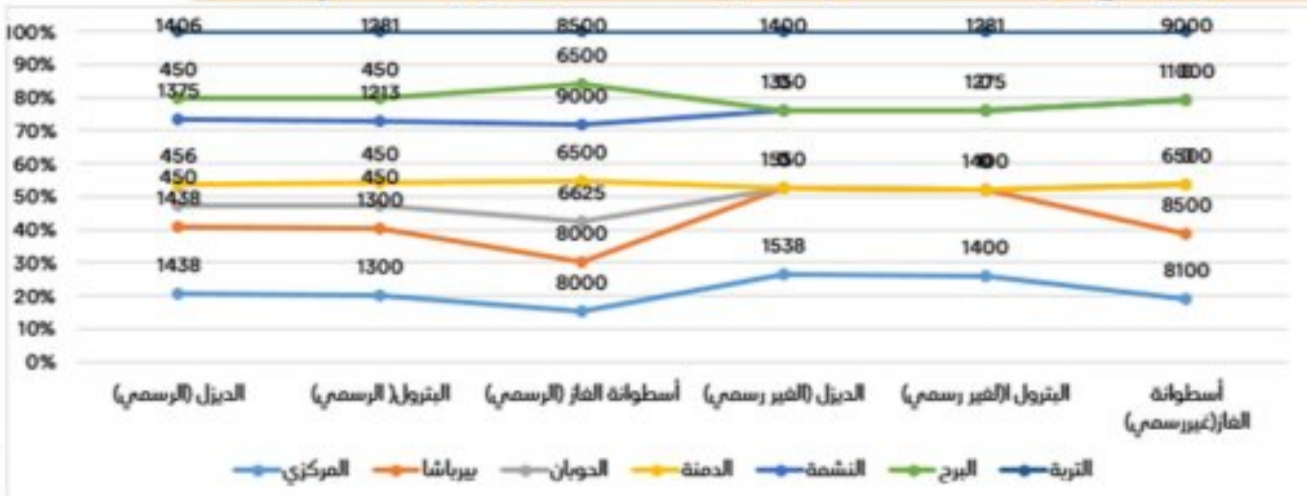
شكل يوضح متوسطات اسعار منتجات الحليب والبيض لشهر اكتوبر 2023م



جدول رقم (13) يوضح المتوسط الشهري لأسعار المحروقات (ديزل - بترول - الغاز المنزلي) اكتوبر 2023م ونسبة التغير مع الشهر السابق

م/أسواق	م/أسواق	التربة	البرج	النشمة	الدمنة	الدوبان	بئر باشا	المركزي	الشعر	السلمة
العملة القديمة	العملة الجديدة	Turba	Barh	Nashma	Dimna	Hviban	Bi r basha	Mr kzy	Ment h	comedy ty
452	1414	1406	450	1375	456	450	1438	1438	أكتوبر	الديزل (الرسمي)
0	1	0	0	6	1	0	-1	-1	نسبة التغير	
450	1273	1281	450	1213	450	450	1300	1300	أكتوبر	البتروال (الرسمي) Petrol (Official)
0	1	2	0	-3	0	0	3	3	نسبة التغير	
6542	8375	8500	6500	9000	6500	6625	8000	8000	أكتوبر	اسطوانة الغاز (الرسمي)
0	0.0	0	0	0	0	0	0	0	نسبة التغير	
1463	1400	1350	1550	1538	1400	1400	1400	1400	أكتوبر	الديزل (غير رسمي)
0	0	0	0	0	0	0	-1	-1	نسبة التغير	
1339	1281	1275	1400	1400	1400	1400	1400	1400	أكتوبر	البتروال (غير رسمي) Petrol (Official)
1	2	-2	3	3	3	3	3	3	نسبة التغير	
6500	9150	9000	11000	8500	8100	8100	8100	8100	أكتوبر	اسطوانة الغاز (غير رسمي)
-5	1	0	0	-5	5	-4	-4	-4	نسبة التغير	

شكل يوضح متوسطات اسعار المحروقات لشهر اكتوبر 2023م



- برنامج نظم معلومات الامن الغذائي ممول من الاتحاد الأوروبي وينفذ من قبل منظمة الأغذية والزراعة الأمم المتحدة وشركائها من الحكومة .



- النشرة الخاصة بمعلومات السوق تعتبر احدي الدوريات المنظمة لوحدة التنسيق الفنية للأمن الغذائي بمحافظة تعز والمدعومة من برنامج نظم معلومات الامن الغذائي الممول من الاتحاد الأوروبي والمنفذ من قبل منظمة الأغذية والزراعة (الفاو) ، محتوى هذه النشرة مسئولية حصرية لوحدة التنسيق ولا تعبر باي حال من الأحوال عن وجهة نظر الاتحاد الأوروبي او منظمة الأغذية والزراعة للأمم المتحدة (الفاو) .

للمزيد من المعلومات يرجى التواصل :

مع وحدة تنسيق نظم معلومات الامن الغذائي - مكتب التخطيط والتعاون الدولي - تعز .

هاتف : 280778 / 04 واتس : 770109848 بريد الكتروني : fnsnis@mopic-taiz.com