



النشرة الشهرية لمراقبة السوق MONTHLY MARKET MONITORING BULLETIN

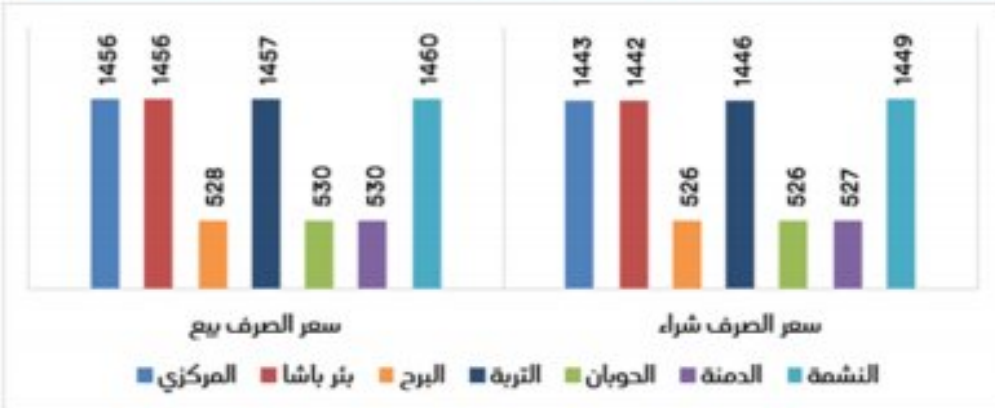
العدد (16) - شهر سبتمبر 2023م



- توفر هذه النشرة الشهرية ملخص شهري للأسعار التسويقية في المحافظة لاهم السلع الغذائية في المحافظة حيث تسمح للمنتفعين والمستخدمين بمقارنة الأسعار في الشهر الذي تصدر فيه النشرة ونسبة تغيرها عن الشهر السابق ، حيث تم جمع هذه الأسعار من أسواق مديريات المدينة وهي (المركزي- بئر باشا- الحويان) ومن أسواق مديريات الريف وهي (النشمة- التربة- الدمنة- البرح) . وقد تم احتساب متوسط الأسعار في هذه الأسواق خلال الشهر ومقارنتها بالشهر السابق ، كما تم احتساب متوسطين للأسواق التي تتعامل بالعملة القديمة والأخرى للأسواق التي تتعامل بالعملة الوطنية الجديدة وذلك نتيجة اختلاف أسعار الصرف مقابل العملات الأجنبية.

الإضاءات الرئيسية KEY HIGHLIGHT

شكل يوضح متوسطات أسعار الصرف لشهر سبتمبر 2023م



أسعار الصرف Exchange Rate :

سجلت متوسطات أسعار الصرف خلال شهر سبتمبر 2023م ارتفاعاً حيث ان متوسطات التغير مع الشهر السابق 2% في عملية البيع في الأسواق (المركزي- بئر باشا- النشمة- التربة) وهي الأسواق التي تتعامل بالعملة الوطنية الجديدة ، و بلغ متوسط سعر بيع الدولار (1457) ريال ، والشراء (1445) ريال .
أما في أسواق (الحويان - الدمنة- مقبنة) وهي الأسواق التي تتعامل بالعملة القديمة فقد استقرت أسعار صرف الدولار ، و بلغ متوسط سعر بيع الدولار (529) ريال ، والشراء (525) ريال .

جدول رقم (1) يوضح متوسط أسعار الصرف خلال شهر سبتمبر 2023م ونسبة التغير عن الشهر السابق

نوع السعر	العملة	الشهر Month	المركزي Markzy	بئر باشا Birbasha	الحويان Hawban	الدمنة Dimna	النشمة Nashma	البرح Barh	التربة Turba	متوسط أسواق العملة القديمة	متوسط أسواق العملة الجديدة
سعر الصرف (بيع)	دولار مقابل ريال يمني	أغسطس	1426	1427	530	526	1419	530	1427	1425	1425
		سبتمبر	1456	1456	530	530	1460	528	1457	1457	1457
		نسبة التغير	2	2	0	2	3	1	0	2	2
سعر الصرف (شراء)	دولار مقابل ريال يمني	أغسطس	1410	1414	525	521	1406	528	1414	1411	1411
		سبتمبر	1443	1442	526	527	1449	526	1446	1445	1445
		نسبة التغير	2	2	0	1	3	0	2	2	2

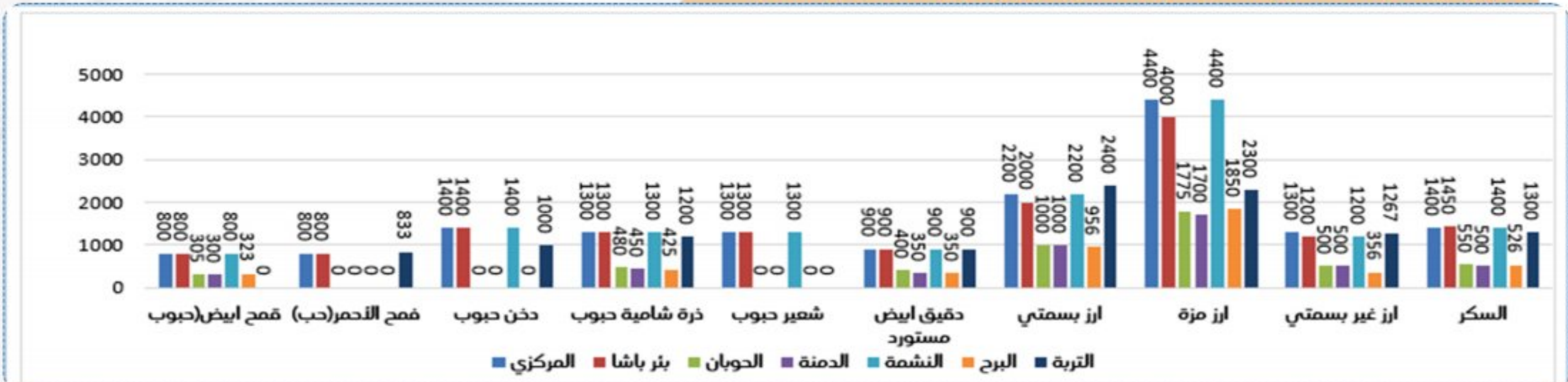
المشتقات النفطية Fuel Products :

شهدت أسعار الديزل الرسمي خلال شهر سبتمبر 2023م ارتفاعاً في الاسواق التي تتعامل بالعملة الوطنية الجديدة وبنسبة 12% في حين ارتفع سعر البترول الرسمي بنسبة 5% ، مقارنة بالشهر السابق ، وخلال هذا الشهر وصل متوسط سعر اللتر الديزل الى (1400) ريال ومتوسط سعر اللتر البترول (1258) ريال .
اما في أسواق الحضر والريف التي تتعامل بالعملة الوطنية القديمة فقد استقرت أسعار الديزل والبترول خلال شهر سبتمبر وبلغ متوسط سعر الديزل الرسمي (450) ريال وكذلك بلغ متوسط سعر اللتر البترول (450) ريال.

سلع الحبوب الغذائية المستوردة Imported Food Grains Commodities :

شهدت متوسطات أسعار التجزئة للحبوب الغذائية المستوردة خلال شهر سبتمبر 2023م على المستوى المحلي استقراراً في أسعار القمح والدقيق والذرة الشامية بالمقارنة مع أسعار الشهر السابق ، في حين حدث ارتفاع في أسعار الرز والسكر والبقوليات في الأسواق التي تتعامل بالعملة الوطنية الجديدة.

شكل يوضح المتوسط الشهري لاسعار الحبوب المستوردة (ريال/كجم) لشهر سبتمبر 2023م



أسعار الحبوب المنتجة محلياً

جدول رقم (2) المتوسط الشهري لأسعار الحبوب المحلية (ريال يمني / كجم) سبتمبر 2023 م ونسبة التغير عن الشهر السابق

السلعة commodity	الشهر Month	المركزى Markzy	بئر باشا Birbasha	الحوبان Hawban	الدمنة Dimna	النشمة Nashma	البرج Barh	التربة Turba	متوسط أسواق العملة الجديدة	متوسط أسواق العملة القديمة
ذرة ريفية (حب) Sorghum Grain	سبتمبر	1400	0	2	3	0	0	0	1300	534
نسبة التغير									0	2
دخن (حب) Millet Grain	سبتمبر	1600	0	5	11	0	-4	0	1550	536
نسبة التغير									0	4
ذرة شامية (حب) Maize Grain	سبتمبر	1400	0	2	6	0	11	0	1333	546
نسبة التغير									0	6
شعير (حب) Barley Grain	سبتمبر	1300	0	0	445	0	625	2000	1533	535
نسبة التغير									0	7

شكل يوضح متوسطات أسعار الحبوب المنتجة محلياً لشهر سبتمبر 2023 م



الشعير حبوب Barley Grain

سجلت متوسطات أسعار الكجم شعير حَب خلال شهر سبتمبر 2023 م استقراراً في الأسواق التي تتعامل بالعملة الوطنية الجديدة مقارنة بالشهر السابق.

دقيق ابيض White Flour

سجلت متوسطات أسعار الكجم الدقيق الأبيض خلال شهر سبتمبر 2023 م استقراراً في الأسواق التي تتعامل بالعملة الوطنية الجديدة ، وكذلك في الأسواق التي تتعامل بالعملة الوطنية القديمة عدا في سوق البرج اتفع بنسبة 5% مقارنة بالشهر السابق.

الرز البسمتي Basmati Rice

سجلت متوسطات أسعار الكجم من الازر البسمتي خلال شهر سبتمبر 2023 م ارتفاعاً بنسبة 3% في الأسواق التي تتعامل بالعملة الوطنية الجديدة، في حين انخفضت بنسبة 1%- في الأسواق التي تتعامل بالعملة الوطنية القديمة، مقارنة مع الشهر السابق

ارز مزة Maza Rice

سجلت متوسطات أسعار الكجم من الرز المزة خلال شهر سبتمبر 2023 م ارتفاعاً وبنسبة 3% في الاسواق التي تتعامل بالعملة الوطنية الجديدة ، في حين ارتفعت بنسبة 3% في الأسواق التي تتعامل بالعملة الوطنية القديمة مقارنة مع الشهر السابق.

الرز الغير بسمتي Non Basmati Rice

سجلت أسعار الكجم من الرز الغير بسمتي خلال شهر سبتمبر 2023 م ارتفاعاً بنسبة 2% في الاسواق التي تتعامل بالعملة الوطنية الجديدة، في حين ارتفعت الاسعار بنسبة 6% في الأسواق التي تتعامل بالعملة الوطنية القديمة مقارنة بالشهر السابق.

الذرة الرفيعة (حب) Sorghum Grain

سجلت متوسطات أسعار الكجم من الذرة الرفيعة خلال شهر سبتمبر 2023 م استقراراً في الأسواق التي تتعامل بالعملة الوطنية الجديدة مقارنة بالشهر السابق، في حين سجلت ارتفاعاً بنسبة (2%) في الأسواق التي تتعامل بالعملة القديمة .

دخن (حب) Millet Grain

سجلت متوسطات أسعار الكجم من حبوب الدخن خلال شهر سبتمبر 2023 م استقراراً في الأسواق التي تتعامل بالعملة الوطنية الجديدة ، في حين ارتفعت بنسبة 4% في الأسواق التي تتعامل بالعملة الوطنية القديمة وذلك مقارنة بالشهر السابق.

الذرة الشامية (حب) Maize Grain

سجلت متوسطات أسعار الكجم من الذرة الشامية خلال شهر سبتمبر 2023 م استقراراً في الأسواق التي تتعامل بالعملة الوطنية الجديدة ، في حين ارتفعت بنسبة (6%) في الأسواق التي تتعامل بالعملة الوطنية القديمة وذلك مقارنة بالشهر السابق .

الشعير (حب) Barley Grain

سجلت متوسطات أسعار الكجم شعير حَب خلال شهر سبتمبر 2023 م استقراراً في الأسواق التي تتعامل بالعملة الوطنية الجديدة ، في حين ارتفعت بنسبة 7% في الأسواق التي تتعامل بالعملة الوطنية القديمة مقارنة بالشهر السابق.

أسعار الحبوب المستوردة

القمح ابيض (حَب) Wheat Grain

سجلت متوسطات أسعار الكجم قمح الأبيض الحَب خلال شهر سبتمبر 2023 م استقراراً في الأسواق التي تتعامل بالعملة الوطنية الجديدة مقارنة بالشهر السابق ، في حين ارتفعت بنسبة (2%) في الأسواق التي تتعامل بالعملة الوطنية الجديدة مقارنة بالشهر السابق.

القمح الأحمر (حب) Wheat Red

سجلت متوسطات أسعار الكجم القمح الاحمر خلال شهر سبتمبر استقراراً 2023 م استقراراً في الأسواق التي تتعامل بالعملة الوطنية الجديدة وذلك مقارنة بالشهر السابق.

دخن (حب) Millet Grain

سجلت متوسطات أسعار الكجم من حبوب الدخن خلال شهر سبتمبر 2023 م استقراراً في الأسواق التي تتعامل بالعملة الوطنية الجديدة وذلك مقارنة بالشهر السابق

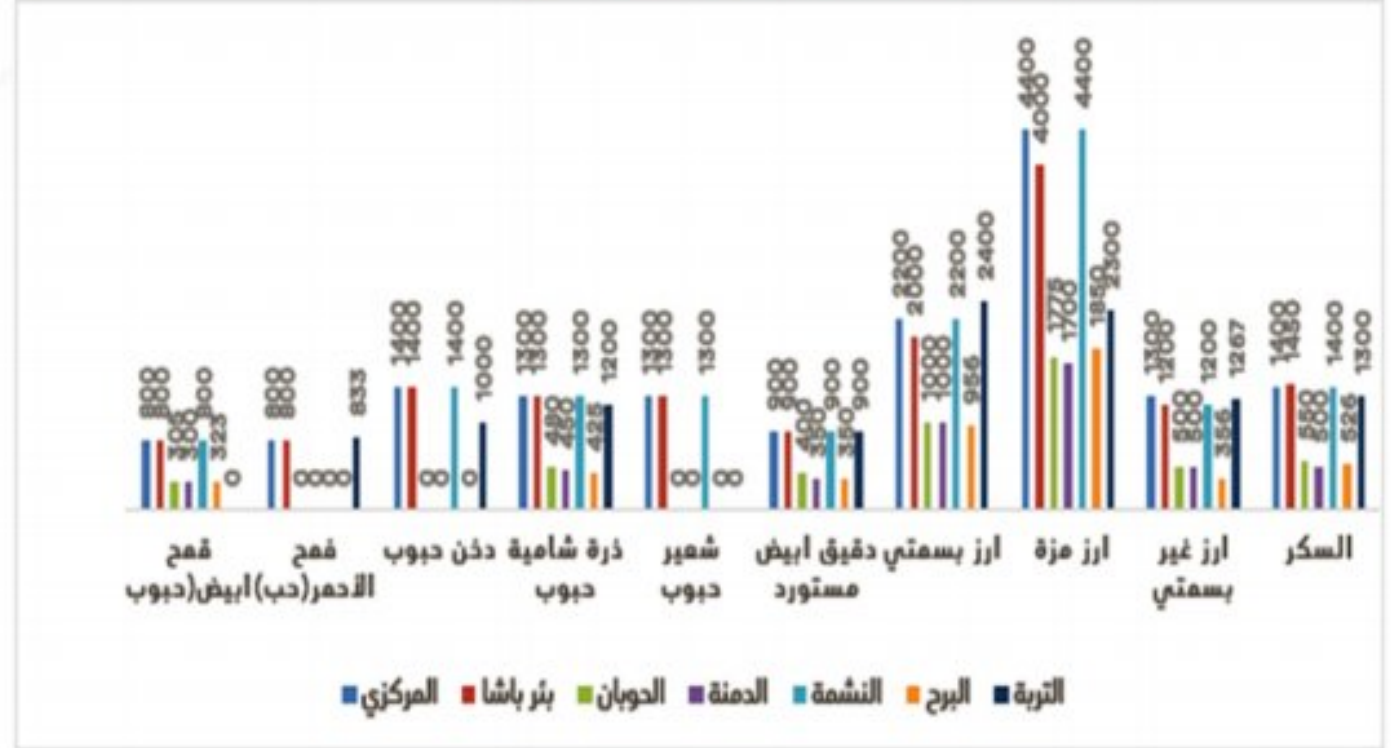
ذرة شامية (حب) Maize Grain

سجلت متوسطات أسعار الكجم من الذرة الشامية حبوب خلال شهر سبتمبر 2023 م استقراراً في الأسواق التي تتعامل بالعملة الوطنية الجديدة مقارنة بالشهر السابق ، في حين الاسواق التي تتعامل بالعملة الوطنية القديمة ارتفعت الاسعار بنسبة (5%) مقارنة بالشهر السابق.



سجلت متوسطات اسعار الكجم من السكر خلال شهر سبتمبر 2023م ارتفاعاً بنسبة 2% في الاسواق التي تتعامل بالعملة الوطنية الجديدة، في حين ارتفعت بنسبة 1% في الأسواق التي تتعامل بالعملة الوطنية وذلك مقارنة بالشهر السابق.

شكل يوضح المتوسط الشهري لاسعار الحبوب المستوردة (ريال / كجم / شهر) سبتمبر 2023م ونسبة التغير مع الشهر السابق



جدول رقم (3) المتوسط الشهري لاسعار الحبوب المستوردة (ريال / كجم / شهر) سبتمبر 2023م ونسبة التغير مع الشهر السابق

السلعة commodity	الشهر Month	المركزي Markzy	بئر باشا Birbasha	الدوبان Hawban	الدمنة Dimna	النشمة Nashma	البرج Barh	التربة Turba	متوسط أسواق العملة الجديدة	متوسط أسواق العملة القديمة
قمح ابيض (حب) Wheat Grain	سبتمبر	800	800	305	300	800	323		800	309
نسبة التغير		0	0	2	0	0	3		0	2
قمح الاحمر (حب) Wheat Red	سبتمبر	800	800						811	
نسبة التغير		0	0						0	
ذخن حبوب Millet Grain	سبتمبر	1400	1400			1400			1300	
نسبة التغير		0	0			0			0	
ذرة شامية حبوب Maize Grain	سبتمبر	1300	1300	480	450	1300	425		1275	452
نسبة التغير		0	0	1	7	0	6		0	5
شعير حبوب Barley Grain	سبتمبر	1300	1300			1300			1300	
نسبة التغير		0	0			0			0	
دقيق ابيض White Flour	سبتمبر	900	900	400	350	900	350		900	367
نسبة التغير		0	0	0	0	0	5		0	1
ارز بسمتي Basmati Rice	سبتمبر	2200	2000	1000	1000	2200	956		2200	985
نسبة التغير		2	0	0	0	0	-3		3	-1
ارز مزة	سبتمبر	4400	4000	1775	1700	4400	1850		3775	1775
نسبة التغير		2	0	2	4	5	3		3	3
ارز غير بسمتي	سبتمبر	1300	1200	500	500	1200	356		1242	452
نسبة التغير		2	0	8	14	0	-5		2	6
السكر sugar	سبتمبر	1400	1450	550	500	1400	526		1388	525
نسبة التغير		0	4	0	0	4	2		2	1

البازلاء المحلية علب

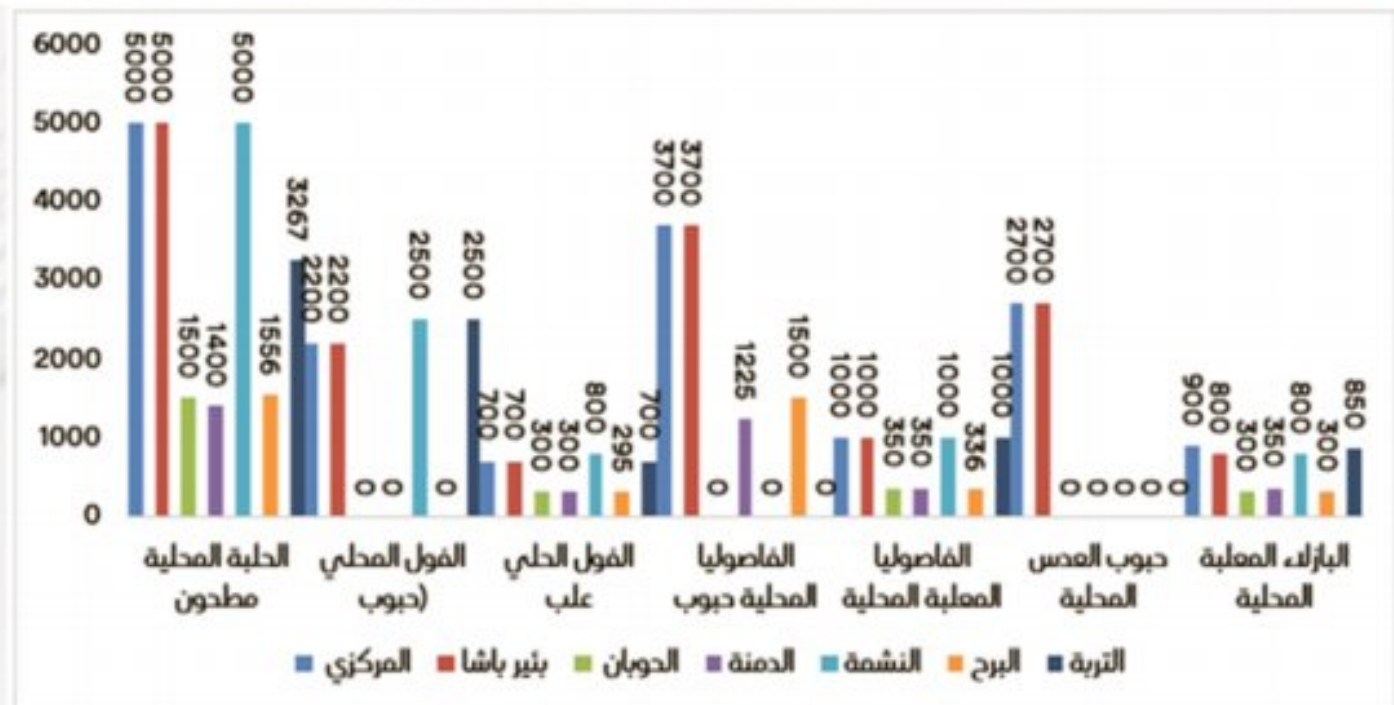


سجلت متوسطات أسعار البازلاء المعلبة محليا خلال شهر سبتمبر 2023م استقراراً في معظم الأسواق المستهدفة عدا في سوق البرج ارتفعت بنسبة 6% وذلك مقارنة بالشهر السابق.

جدول رقم (4) المتوسط الشهري لاسعار البقوليات المحلية (ريال / كجم) سبتمبر 2023م ونسبة التغير مع الشهر السابق

السلعة commodity	الشهر Month	المركزي Markzy	بئر باشا Birbasha	الدوبان Hawban	الدمنة Dimna	النشمة Nashma	البرج Barh	التربة Turba	م/أسواق العملة الجديدة	م/أسواق العملة القديمة
الحلبة المحلية (مطحون)	سبتمبر	5000	5000	1500	1400	5000	1556		4567	1485
نسبة التغير		0	0	3	2	0	4		0	3
الفاصوليا المحلية (الحبوب)	سبتمبر	2200	2200			2500			2350	
نسبة التغير		0	0			14			4	
الفاصوليا المحلية (المعلب)	سبتمبر	700	700	300	300	800	295		725	298
نسبة التغير		0	0	0	0	7	7		2	2
الفاصوليا المحلية (الحبوب)	سبتمبر	3700	3700			1225	1500		3700	1363
نسبة التغير		0	0			1	10		0	6
الفاصوليا المحلية (المعلب)	سبتمبر	1000	1000	350	350	1000	336		1000	345
نسبة التغير		0	0	0	0	0	1		0	0
حبوب العدس المحلية	سبتمبر	2700	2700			2700			2700	
نسبة التغير		0	0			0			0	
البازلاء المحلية معلبة	سبتمبر	900	900	300	300	900	298		867	299
نسبة التغير		0	0	0	0	0	6		0	2

شكل يوضح المتوسط الشهري لاسعار البقوليات المحلية (ريال / كجم) سبتمبر 2023م ونسبة التغير مع الشهر السابق



البقوليات المحلية جافة-معلبة

الحلبة المحلية مطحون



سجلت متوسطات أسعار الكجم من الحلبة المحلية مطحون خلال شهر سبتمبر 2023م استقراراً في الأسواق التي تتعامل بالعملة الوطنية الجديدة، في حين ارتفعت بنسبة 3% في الأسواق التي تتعامل بالعملة الوطنية القديمة وذلك بالشهر السابق.

الفاصوليا المحلية حب



سجلت متوسطات اسعار الكجم من الفول المحلي خلال شهر سبتمبر 2023م استقراراً في الأسواق التي تتعامل بالعملة الوطنية الجديدة عدا في سوق النشمة ارتفعت بنسبة 14%، وذلك مقارنة مع الشهر السابق .

الفاصوليا المحلية علب



سجلت متوسطات أسعار الفول المعلب وزن 410جم خلال شهر سبتمبر 2023م استقراراً في معظم الأسواق المستهدفة عدا في سوق النشمة ارتفعت بنسبة 7% وفي سوق البرج ارتفعت بنسبة 7% وذلك مقارنة بالشهر السابق.

الفاصوليا المحلية حب



سجلت متوسطات أسعار الكجم من الفاصوليا المحلية خلال شهر سبتمبر 2023م استقراراً في الأسواق المستهدفة عدا في سوق البرج ارتفعت بنسبة 10% وسوق الدمنة ارتفعت بنسبة 1% مقارنة بالشهر السابق

الفاصوليا المحلية علب



سجلت متوسطات أسعار الفاصوليا المعلبة محليا خلال شهر سبتمبر 2023م استقراراً في الأسواق التي تتعامل بالعملة الوطنية الجديدة ، وفي سوق البرج ارتفعت بنسبة 1% وذلك مقارنة بالشهر السابق.

العدس المحلي حب



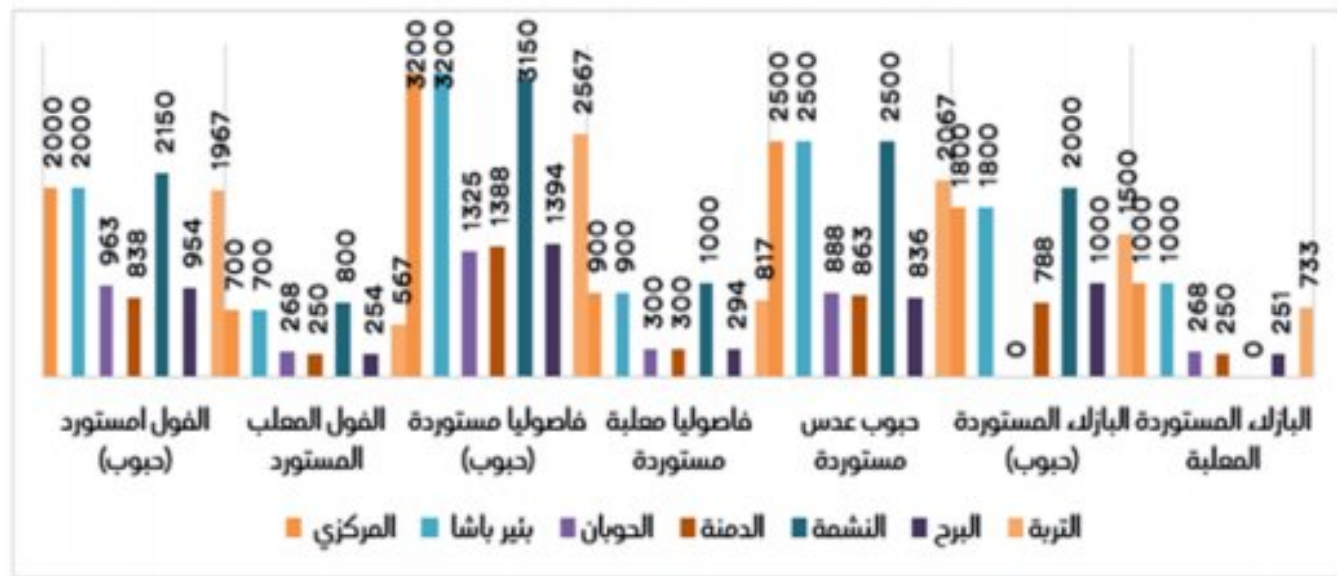
سجلت متوسطات أسعار الكجم من العدس خلال شهر سبتمبر 2023م استقراراً في الأسواق التي تتعامل بالعملة الوطنية الجديدة، وذلك مقارنة بالشهر السابق.

البقوليات المستوردة الجافة معلبة

جدول رقم (5) المتوسط الشهري لأسعار البقوليات المستوردة (ريال / كجم) سبتمبر 2023م ونسبة التغير مع الشهر السابق

السلعة commodity	الشهر Month	المركزى Markzy	بنر باشا Birbasha	الحوبان Hawban	الدمنة Dimna	النشمة Nashma	البرج Barh	التربة Turba	م/أسواق العملة الجديدة	م/أسواق العملة القديمة
الفاصوليا المعلبة (حبوب)	سبتمبر	2000	2000	963	838	2150	954	1967	2029	918
نسبة التغير	0	0	0	-4	-4	8	3	0	2	-2
الفاصوليا المعلبة (حبوب)	سبتمبر	700	700	268	250	800	254	567	692	257
نسبة التغير	0	0	0	-11	0	14	4	0	4	-2
فاصوليا مستوردة (حبوب)	سبتمبر	3200	3200	1325	1388	3150	1394	2567	3029	1369
نسبة التغير	0	0	0	3	-2	-5	0	0	0	-1
فاصوليا معلبة مستوردة	سبتمبر	900	900	300	300	1000	294	817	904	298
نسبة التغير	0	0	0	0	0	-6	0	0	0	-2
حبوب عدس مستوردة	سبتمبر	2500	2500	888	863	2500	836	2067	2392	862
نسبة التغير	0	0	0	-1	0	0	12	0	0	4
البازلاء المستوردة (حبوب)	سبتمبر	1800	1800	1800	788	2000	1000	1500	1775	894
نسبة التغير	0	0	0	2	0	0	0	0	0	2
البازلاء المستوردة المعلبة	سبتمبر	1000	1000	1000	268	250	251	733	911	256
نسبة التغير	0	0	0	-11	0	-1	0	0	0	-4

شكل يوضح المتوسط الشهري لأسعار البقوليات المستوردة (ريال / كجم) سبتمبر 2023م ونسبة التغير مع الشهر السابق



جدول رقم (6) المتوسط الشهري لأسعار الخضروات المحلية (ريال / كجم) سبتمبر 2023م ونسبة التغير مع الشهر السابق

السلعة commodity	الشهر Month	المركزى Markzy	بنر باشا Birbasha	الحوبان Hawban	الدمنة Dimna	النشمة Nashma	البرج Barh	التربة Turba	متوسط أسواق العملة الجديدة	متوسط أسواق العملة القديمة
البصل Onion	سبتمبر	800	863	350	350	800	394	842	826	365
نسبة التغير	14	44	17	17	28	30	49	34	21	21
الطماطم Tomato	سبتمبر	775	700	263	219	775	284	900	788	255
نسبة التغير	-48	-54	-45	-51	-44	-45	-36	-46	-47	-47
البطاطس Potato	سبتمبر	1375	1325	425	406	1225	450	1425	1338	427
نسبة التغير	38	33	10	2	11	20	39	30	11	11
البير الأخضر Green Pepper	سبتمبر	2000	2000	788	806	2000	750	3000	2250	781
نسبة التغير	0	0	31	12	0	19	50	13	21	21
البسباس الحار Chilly	سبتمبر	2000	2000	763	775	2000	900	2167	2042	813
نسبة التغير	0	0	13	4	0	1	117	29	6	6
الخيار Cucumber	سبتمبر	1000	1500	400	347	1000	550	1500	1250	432
نسبة التغير	0	0	0	-11	0	19	0	0	3	3
الجزر Carrot	سبتمبر	1000	1200	413	406	1000	431	1275	1119	417
نسبة التغير	0	0	-15	-16	0	5	-15	-4	-9	-9
البامية Okra	سبتمبر	1950	1800	925	925	2250	800	3625	2406	883
نسبة التغير	8	2	-10	-6	13	-4	4	6	-7	-7

الفاصوليا المعلبة



سجلت متوسطات أسعار الكجم الفول المستورد خلال شهر سبتمبر 2023م استقراراً في الأسواق التي تتعامل بالعملة الوطنية الجديدة عدا سوق النشمة ارتفعت بنسبة 8%، في حين انخفضت بنسبة 2% في الأسواق التي تتعامل بالعملة الوطنية القديمة مقارنة بالشهر السابق.

الفاصوليا المستوردة



سجلت متوسطات أسعار الكجم من الفاصوليا خلال شهر سبتمبر 2023م استقراراً في الأسواق التي تتعامل بالعملة الوطنية الجديدة، في حين انخفضت أسعارها بنسبة 1% في الأسواق التي تتعامل بالعملة الوطنية القديمة مقارنة مع الشهر السابق.

العدس المستورد



سجلت متوسطات أسعار الكجم من العدس خلال شهر سبتمبر 2023م استقراراً في الأسواق التي تتعامل بالعملة الوطنية الجديدة، في حين ارتفعت بنسبة 4% في الأسواق التي تتعامل بالعملة القديمة وذلك مقارنة بالشهر السابق.

البازلاء المستوردة



سجلت متوسطات أسعار الكجم البازلاء خلال شهر سبتمبر 2023م استقراراً في الأسواق المستهدفة عدا في سوق الدمنة ارتفعت بنسبة 2% وذلك مقارنة بالشهر السابق

البقوليات المعلبة المستوردة



سجلت متوسطات أسعار البقوليات المعلبة المستوردة (الفول) خلال شهر سبتمبر 2023م ارتفاعاً بنسبة 4% في حين استقرت أسعار الفاصوليا والبازلاء في الأسواق التي تتعامل بالعملة الوطنية الجديدة، في حين في الأسواق التي تتعامل بالعملة الوطنية القديمة انخفضت بنسبة 2% للفول و 1% للفاصوليا و 4% للبازلاء على التوالي، وذلك مقارنة بالشهر السابق

الخضروات

Onion

البصل



سجلت متوسطات أسعار الكجم من محصول البصل خلال شهر سبتمبر 2023م ارتفاعاً بنسبة (34%) في الأسواق التي تتعامل بالعملة الوطنية الجديدة، في حين ارتفعت بنسبة 21% في الأسواق التي تتعامل بالعملة الوطنية القديمة

Tomato

الطماطم



سجلت متوسطات أسعار الكجم من الطماطم خال شهر سبتمبر 2022م انخفاضاً بنسبة (46%) في الأسواق التي تتعامل بالعملة الوطنية الجديدة، في حين انخفضت بنسبة (47%) في الأسواق التي تتعامل بالعملة الوطنية القديمة مقارنة مع الشهر السابق.

Potato

البطاطس



سجلت متوسطات أسعار الكجم من البطاطس خلال شهر سبتمبر 2023م ارتفاعاً بنسبة 30% في الاسواق التي تتعامل بالعملة الوطنية الجديدة، في حين ارتفعت بنسبة 11% في الاسواق التي تتعامل بالعملة الوطنية القديمة مقارنة.

Green Pepper

البير الأخضر

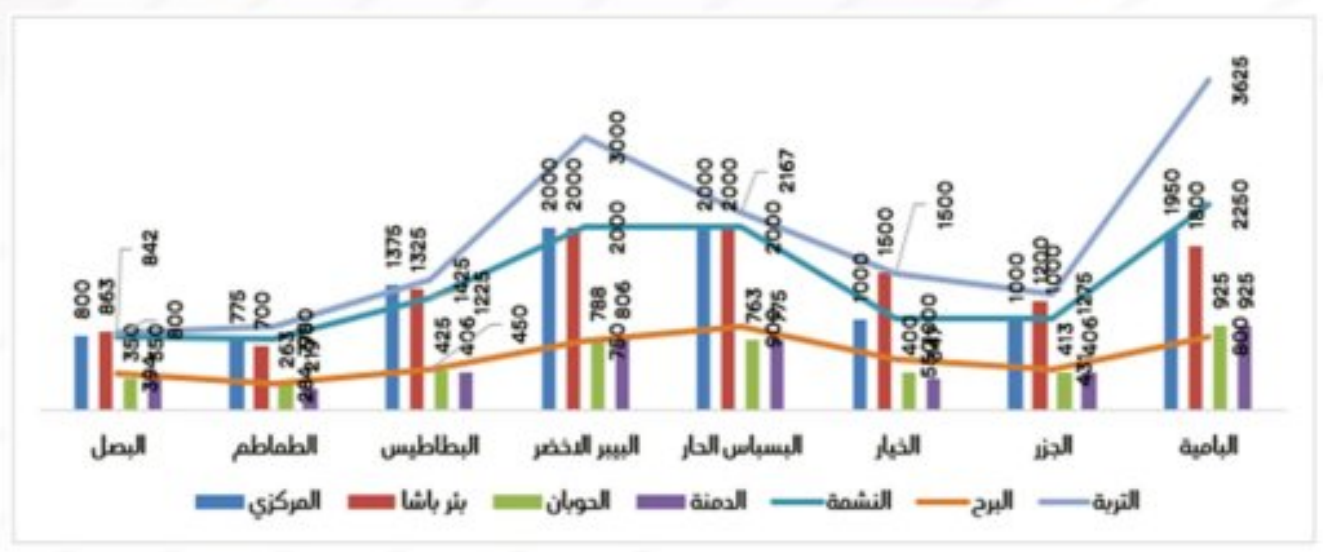


شهدت أسعار الكجم من البير الأخضر خلال شهر سبتمبر 2023م استقراراً في الأسواق التي تتعامل بالعملة الوطنية الجديدة عدا سوق التربة ارتفعت بنسبة 50%، في حين ارتفعت في الاسواق التي تتعامل بالعملة الوطنية القديمة بنسبة (21%) مقارنة بالشهر السابق.

البامية Okra

سجلت متوسطات اسعار الكجم من البامية خلال شهر سبتمبر 2023م ارتفاعا بنسبة 6% في الأسواق التي تتعامل بالعملة الوطنية الجديدة، و انخفضت بنسبة (7%-) في سوق التي تتعامل بالعملة الوطنية القديمة مقارنة مع الشهر السابق .

شكل يوضح متوسطات اسعار الخضروات لشهر سبتمبر 2023م



البسباس الحار Chilly

سجلت متوسطات أسعار الكجم من البسباس الحار خلال شهر سبتمبر 2023م استقراراً في الاسواق التي تتعامل بالعملة الوطنية الجديدة عدا سوق التربة%117، في حين ارتفعت في الاسواق التي تتعامل بالعملة الوطنية القديمة وبنسبة 6%، مقارنة بالشهر السابق.

الخيار Cucumber

سجلت متوسطات أسعار الكجم من الخيار خلال شهر سبتمبر 2023م استقراراً في الاسواق التي تتعامل بالعملة الوطنية الجديدة ، في حين ارتفعت بنسبة 3% في اسواق العملة الوطنية القديمة، مقارنة بالشهر السابق.

الجزر Carrot

سجلت متوسطات اسعار الكجم من الجزر خلال شهر سبتمبر 2023م استقراراً في الاسواق التي تتعامل بالعملة الوطنية الجديدة عدا في سوق التربة انخفضت وبنسبة 15%-، في حين انخفضت بنسبة 9%- في الأسواق التي تتعامل بالعملة الوطنية القديمة وذلك مقارنة مع الشهر السابق .

الفواكة

الموز Banana

سجلت متوسطات اسعار الكجم من الموز خلال شهر سبتمبر 2023م استقراراً في الاسواق التي تتعامل بالعملة الوطنية الجديدة عدا سوق التربة ارتفعت بنسبة 4% وفي سوق النشمة انخفضت بنسبة 9%- ، في الأسواق التي تتعامل بالعملة الوطنية القديمة ارتفعت في سوق البرج بنسبة 4% وانخفضت في الدمنة بنسبة 13%- مقارنة مع الشهر السابق .

البرتقال المحلي Local Orange

غير متوفرة هذه الفاكهة في الأسواق المستهدفة في شهر سبتمبر 2023م .

البرتقال المستورد Importer orange

سجلت متوسطات أسعار الكجم البرتقال المستورد خلال شهر سبتمبر 2023م ارتفاعاً في الاسواق التي تتعامل بالعملة الوطنية الجديدة وبنسبة 5% ، مقارنة بالشهر السابق، و في اسواق التي تتعامل بالعملة الوطنية القديمة ارتفعت بنسبة 14%

البطيخ الأحمر+ الشمام Melon & Cantaloup

سجلت متوسطات أسعار الكجم البطيخ الأحمر والشمام خلال شهر سبتمبر 2023م استقراراً في الأسواق التي تتعامل بالعملة الوطنية الجديدة عدا في سوق النشمة ارتفعت بنسبة 30% و 36% على التوالي وفي الاسواق التي تتعامل بالعملة الوطنية القديمة بنسبة (7%-5%) على التوالي مقارنة مع الشهر السابق.

التفاح المحلي والمستورد Apple

سجلت متوسطات أسعار الكجم من التفاح المحلي خلال شهر سبتمبر 2023م ارتفاعاً في الأسعار في الأسواق التي تتعامل بالعملة الوطنية الجديدة وبنسبة (4%) وكذلك المستورد بنسبة 4%، في حين ارتفعت أسعار التفاح المحلي بنسبة 10% وانخفض المستورد بنسبة 1%- في الأسواق التي تتعامل بالعملة الوطنية القديمة مقارنة مع الشهر السابق .

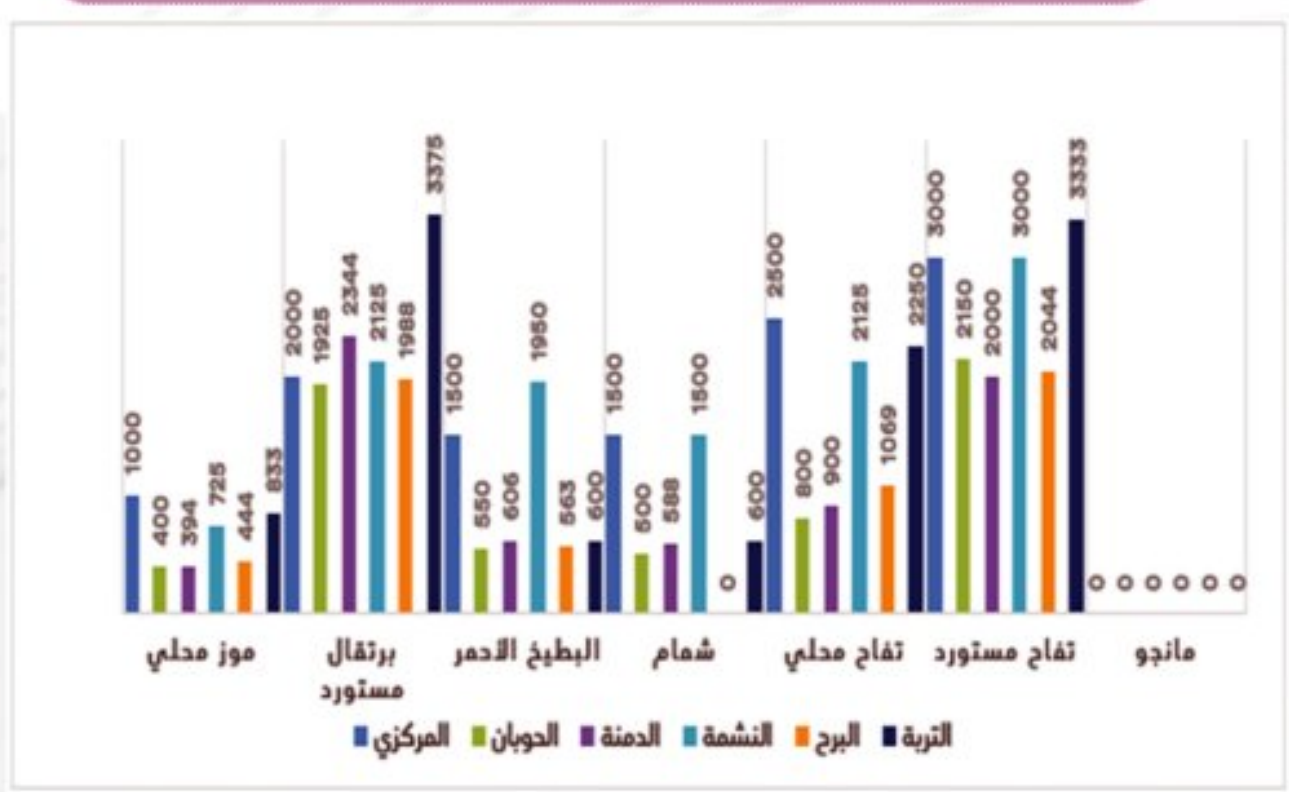
المانجو Mango

غير متوفرة في الاسواق المستهدفة.

جدول رقم (7) المتوسط الشهري لاسعار الفواكة (ريال / كجم) سبتمبر 2023م ونسبة التغير مع الشهر السابق

السلعة commodity	الشهر Month	المرکزی Markzy	بئر باشا Birbasha	الحوبان Hawban	الدمنة Dimna	النشمة Nashma	البرج Barh	التربة Turba	متوسط أسواق العملة الجديدة	متوسط أسواق العملة القديمة
موز محلي Banana	سبتمبر	1000	1000	400	394	725	444	833	890	413
نسبة التغير		0	0	0	-13	-9	4	4	-1	-3
برتقال محلي Local Orange	سبتمبر									
نسبة التغير										
برتقال مستورد Imported Orange	سبتمبر	2000	2200	1925	2344	2125	1988	3375	2425	2085
نسبة التغير		0	0	12	5	6	24	13	5	14
البطيخ الأحمر Watermelon	سبتمبر	1500	1500	550	606	1950	563	600	1388	573
نسبة التغير		0	0	10	12	30	-2	0	8	7
شمام Melon	سبتمبر	1500	1500	500	588	1500	588	600	1275	544
نسبة التغير		0	0	-7	-1	36	0	0	9	-5
التفاح المحلي Apple	سبتمبر	2500	2500	800	900	2125	1069	2250	2344	923
نسبة التغير		0	0	0	5	6	25	13	4	10
تفاح مستورد Apple	سبتمبر	3000	3000	2150	2000	3000	2044	3333	3083	2065
نسبة التغير		0	0	-2	0	0	0	18	4	-1
مانجو Mango	سبتمبر									
نسبة التغير										

شكل يوضح متوسطات اسعار الفواكة لشهر سبتمبر 2023م



الحيوانات والدواجن الحية

الأغنام الضأن عمر 6 أشهر Sheep's



سجلت متوسطات أسعار راس الغنم الضأن عمر 6 أشهر خلال شهر سبتمبر 2023م استقراراً في الأسواق التي تتعامل بالعملة الوطنية الجديدة عدا في سوق النشمة ارتفعت بنسبة 3%، في حين انخفضت بنسبة 4% في الأسواق التي تتعامل بالعملة الوطنية القديمة بالمقارنة مع الشهر السابق.

الأغنام الضأن عمر 12 أشهر Sheep's



سجلت متوسطات أسعار راس الغنم عمر 12 شهر خلال سبتمبر 2023م ، استقراراً في الأسواق التي تتعامل بالعملة الوطنية الجديدة، في حين انخفضت بنسبة 3% في الأسواق التي تتعامل بالعملة القديمة بالمقارنة مع الشهر السابق.

الماعز عمر 6 أشهر Goats



سجلت متوسطات أسعار راس الماعز عمر 6 أشهر خلال شهر سبتمبر 2023م ارتفاعاً في الأسعار في الأسواق التي تتعامل بالعملة الوطنية الجديدة وبنسبة (1%) ، في حين انخفضت بنسبة 2% في الأسواق التي تتعامل بالعملة الوطنية القديمة مقارنة بالشهر السابق.

الماعز عمر 12 أشهر Goats



سجلت متوسطات أسعار راس الماعز عمر 12 شهر خلال شهر سبتمبر 2023م ارتفاعاً في الأسواق التي تتعامل بالعملة الوطنية الجديدة بنسبة 1%، في حين استقرت اسعاهها في الأسواق التي تتعامل بالعملة القديمة مقارنة بالشهر السابق.

الدجاج الحي Live chicken

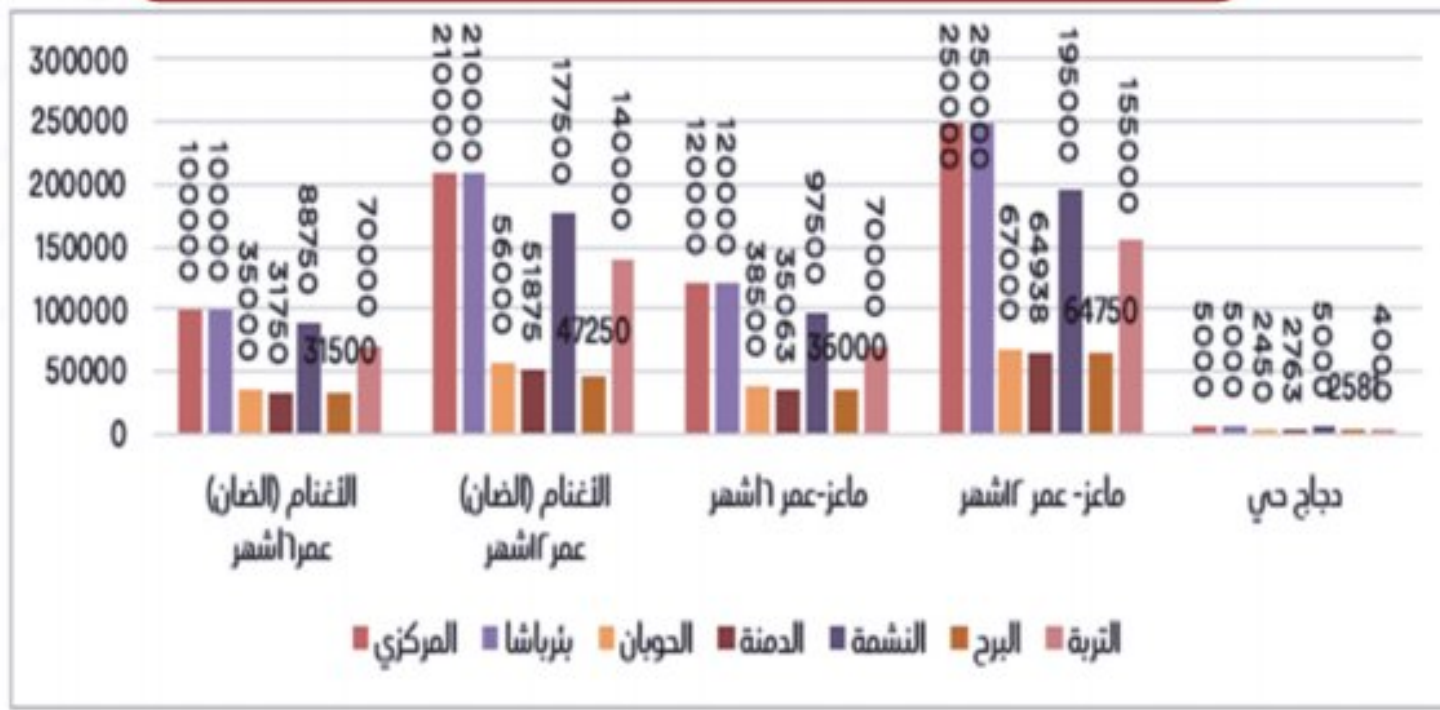


سجلت متوسطات أسعار الكجم دجاج حي خلال شهر سبتمبر 2023م ارتفاعاً بنسبة 5% في الأسواق التي تتعامل بالعملة الوطنية القديمة ، في حين استقرت الاسعار في الأسواق التي تتعامل بالعملة الوطنية الجديدة وذلك مقارنة بالشهر السابق.

جدول رقم (8) يوضح متوسط أسعار الحيوانات والدواجن خلال شهر سبتمبر 2023م، ونسبة التغير عن الشهر السابق

سلعة commodity	الشهر Month	المركزي Markzy	بئر باشا Birbasha	الدواجن Hawban	الدمنة Dimna	النشمة Nashma	البرج Barh	التربة Turba	متوسط أسواق العملة الجديدة	متوسط أسواق العملة القديمة
الأغنام (الضأن) - عمر 6 أشهر	سبتمبر	100000	100000	35000	31750	88750	31500	70000	89688	32750
نسبة التغير		0	0	-3	-6	3	-2	0	1	-4
الأغنام (الضأن) - عمر 12 شهر	سبتمبر	210000	210000	56000	51875	177500	47250	140000	184375	51708
نسبة التغير		0	0	-4	-2	1	-2	0	0	-3
ماعز - عمر 6 أشهر	سبتمبر	120000	120000	38500	35063	97500	36000	70000	101875	36521
نسبة التغير		0	0	-4	-2	5	-1	0	1	-2
ماعز - عمر 12 شهر	سبتمبر	250000	250000	67000	64938	195000	64750	155000	212500	65563
نسبة التغير		0	0	-1	1	5	0	0	1	0
دجاج حي	سبتمبر	5000	5000	2450	2763	5000	2581	4000	4750	2598
نسبة التغير		0	0	7	10	0	-1	0	0	5

شكل يوضح متوسطات أسعار الحيوانات والدواجن لشهر سبتمبر 2023 م



دواجن مجمدة



سجلت أسعار الكجم الدجاج المجمد خلال شهر سبتمبر 2023م ارتفاعاً في الأسواق التي تتعامل بالعملة الوطنية الجديدة وبنسبة 7%، في حين ارتفعت بنسبة 7% في الأسواق التي تتعامل بالعملة الوطنية القديمة مقارنة بالشهر السابق.

جدول رقم (9) المتوسط الشهري لأسعار اللحوم المحلية والمستوردة (ريال / كجم) سبتمبر 2023م ونسبة التغير مع الشهر السابق

سلعة commodity	الشهر Month	المركزي Markzy	بئر باشا Birbasha	الدواجن Hawban	الدمنة Dimna	النشمة Nashma	البرج Barh	التربة Turba	م/أسواق العملة الجديدة	م/أسواق العملة القديمة
لحم غنم محلي	سبتمبر	13000	13000	6000	4750	5350			13000	5367
نسبة التغير		0	0	0	-5	-2			0	-2
لحم الماعز المحلي	سبتمبر	13000	13000	6000	5250	5975	11333	12444	12444	5742
نسبة التغير		0	0	0	-5	2	0	0	0	-1
لحم بقرى محلي	سبتمبر	9000	9000	5000	5000	5475	12000	10000	10000	5158
نسبة التغير		0	0	0	-5	0	0	0	0	-2
لحم بقرى مفروم (دقة) مستورد طازج	سبتمبر	1000	1000			1000			1025	
نسبة التغير		0	0			0			0	
لحم دجاج محلي	سبتمبر	6000	6000	2775	3000	2756	5167	5792	5792	2844
نسبة التغير		0	0	5	11	9	0	0	2	5
دواجن مجمدة	سبتمبر	3700	3938	2000	1975	3750	2125	3000	3597	2033
نسبة التغير		6	13		10	7	3	0	7	7

شكل يوضح متوسطات أسعار اللحوم المحلية والمستوردة لشهر سبتمبر 2023م



المنتجات الحيوانية

لحم الماعز Goats Meat



سجلت متوسطات أسعار الكجم لحم الماعز خلال شهر سبتمبر 2023م استقراراً في الأسواق التي تتعامل بالعملة الوطنية الجديدة، في حين انخفضت بنسبة 1% في الاسواق التي تتعامل بالعملة الوطنية القديمة وذلك مقارنة بالشهر السابق.

اللحم الغنمي Mutton



سجلت متوسطات أسعار الكجم اللحم الغنمي خلال شهر سبتمبر 2023م استقراراً في الأسواق التي تتعامل بالعملة الوطنية الجديدة، في حين انخفضت بنسبة 2% الاسعار في الاسواق التي تتعامل بالعملة الوطنية القديمة مقارنة بالشهر السابق.

اللحم البقري Beef



سجلت متوسطات أسعار الكجم من اللحم البقري في خلال شهر سبتمبر 2023م استقراراً في الاسواق التي تتعامل بالعملة الوطنية الجديدة في حين انخفضت في الاسواق التي تتعامل بالعملة الوطنية والقديمة وبنسبة 2% ، مقارنة بالشهر السابق

لحم بقرى مفروم دقة مستورد



سجلت متوسطات اللحم البقري المفروم المستورد 4500جرام خلال شهر سبتمبر 2023م استقراراً في مختلف الأسواق المستهدفة.

لحم الدجاج المحلي Chicken Meat



سجلت متوسطات أسعار الكجم لحم دجاج خلال شهر سبتمبر 2023م ارتفاعاً بنسبة (2%) في الأسواق التي تتعامل بالعملة الجديدة، في حين ارتفعت بنسبة 5% وفي الأسواق التي تتعامل بالعملة القديمة مقارنة بالشهر السابق.

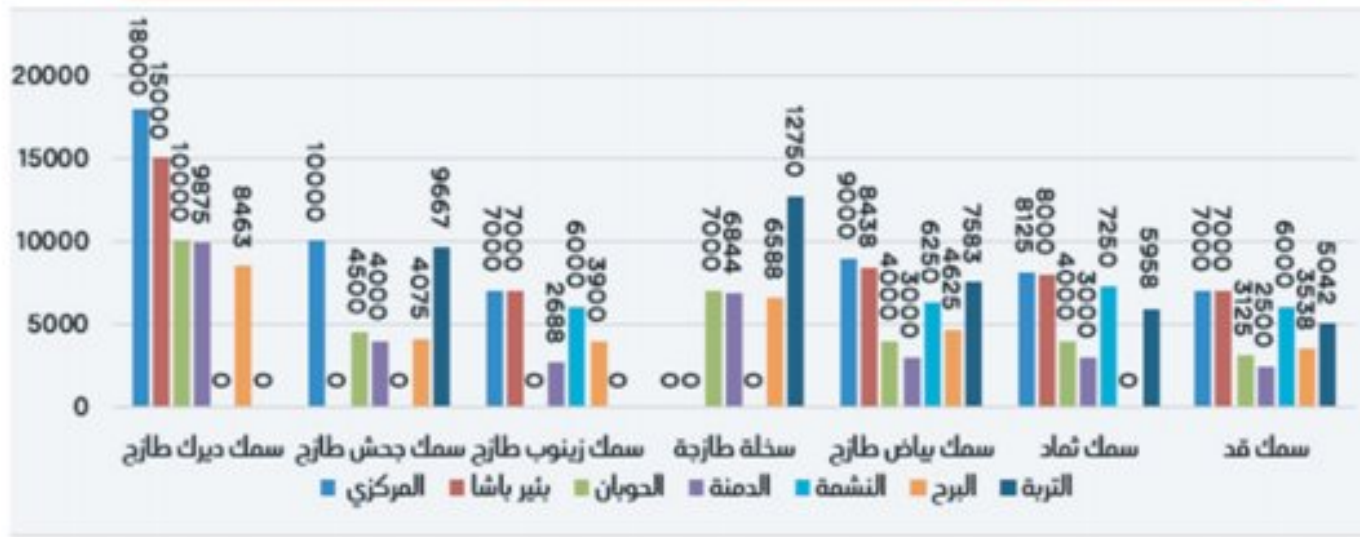


سجلت متوسطات أسعار الكجم من سمك الثمد خلال شهر سبتمبر 2023م ارتفاعاً بنسبة 1% في الأسواق التي تتعامل بالعملة الوطنية الجديدة، في حين انخفضت بنسبة 4% في الاسواق التي تتعامل بالعملة الوطنية القديمة مقارنة بالشهر السابق.

جدول رقم (10) المتوسط الشهري لأسعار التجزئة للأسماك الشائعة الاستخدام (ريال / كجم) سبتمبر 2023م ونسبة التغير مع الشهر السابق

السلعة commodity	الشهر Month	المركزي Markzy	بئر باشا Birbasha	الحوبان Hawban	الدمنة Dimna	النشمة Nashma	البرج Barh	التربة Turba	متوسط أسواق العملة الجديدة	متوسط أسواق العملة القديمة
سمك حرك	سبتمبر	18000	15000	10000	9875		8463		16500	9446
نسبة التغير		0	0	0	10		-6		0	1
سمك جحش	سبتمبر	10000		4500	4000		4075	9667	9833	4192
نسبة التغير		0	-5		2		0	4	2	-1
سمك زينووب	سبتمبر	7000	7000		2688	6000	3900		6667	3294
نسبة التغير		0	0		-9		1		-5	-4
سحلة طازجة	سبتمبر			7000	6844		6588	12750	12750	6810
نسبة التغير				-8	-4		-11	6	6	-10
سمك بياض	سبتمبر	9000	8438	4000	3000	6250	4625	7583	7818	3875
نسبة التغير		0	2	0	2		-11	3	2	4
سمك ثمد	سبتمبر	8125	8000	4000	3000	7250		5958	7333	3500
نسبة التغير		2	0	0	-9		-3	5	1	-4
سمك قد	سبتمبر	7000	7000	3125	2500	6000	3538	5042	6260	3054
نسبة التغير		0	0	-7	-11		-9	8	-2	-9

شكل يوضح متوسطات أسعار الاسماك لشهر سبتمبر 2023 م



الأسماك الشائعة

الدريك الطازج Dairak



سجلت متوسطات أسعار الكجم من سمك الدريك خلال شهر سبتمبر 2023م استقراراً في الاسواق التي تتعامل بالعملة الوطنية الجديدة %، في حين انخفضت بنسبة 6%- في سوق البرج وارتفعت بنسبة 10% في سوق الدمنة وذلك مقارنة بالشهر السابق.

الجحش Gahsh



سجلت متوسطات أسعار الكجم من سمك الجحش خلال شهر سبتمبر 2023م استقراراً في الأسواق المستهدفة عدا سوق الحوبان انخفضت بنسبة 5%- وفي سوق التربة ارتفعت بنسبة 4% وفي سوق الدمنة ارتفعت بنسبة 2% مقارنة بالشهر السابق.

الزينوب Zaynoob



سجلت متوسطات أسعار الكجم من سمك الزينووب خلال شهر سبتمبر 2023م انخفاضاً في سوق الدمنة وسوق النشمة وبنسبة 9%- و 14%- وفي سوق البرج ارتفعت بنسبة 1% وذلك مقارنة بالشهر السابق.

السحلة Sakhla



سجلت متوسطات أسعار الكجم من سمك السحلة خلال شهر سبتمبر 2023م انخفاضاً بنسبة 10%- في الأسواق التي تتعامل بالعملة الوطنية القديمة، مقارنة بالشهر السابق.

البياض / القد Whitwess / Qod



سجلت متوسطات أسعار الكجم من سمك (البياض - القد) خلال شهر سبتمبر 2023م انخفاضاً في الأسواق التي تتعامل بالعملة الوطنية الجديدة بنسبة 2%- لكليهما، وسجلت المتوسطات في اسواق العملة الوطنية القديمة بنسبة 4% و 9%- على التوالي مقارنة بالشهر السابق.

زيوت الطبخ / السمن

سمن محلي الصنع Local Ghee



سجلت متوسطات أسعار الكجم من السمن المحلي الصنع خلال شهر سبتمبر 2023م ارتفاعاً في الأسواق التي تتعامل بالعملة الوطنية الجديدة وبنسبة 4%، وكذلك في الأسواق التي تتعامل بالعملة الوطنية القديمة ارتفعت بنسبة 2%، مقارنة بالشهر السابق.

سمن بلدي محلي Municipal Ghee



سجلت متوسطات أسعار الكجم من السمن المحلي لبلدي خلال شهر سبتمبر 2023م استقراراً في الأسواق المستهدفة عدا في سوق المركزي ارتفعت بنسبة 14% وفي سوق الدمنة انخفضت بنسبة 6% وذلك مقارنة بالشهر السابق.

زيت السمسم المنتج محلياً Local Sesame Oil



سجلت متوسطات أسعار اللتر زيت السمسم المنتج محلياً خلال شهر سبتمبر 2023م استقراراً في الأسواق التي تتعامل بالعملة الوطنية الجديدة، في حين ارتفعت في الأسواق التي تتعامل بالعملة الوطنية القديمة وبنسبة 1% مقارنة بالشهر السابق.

زيت الذرة المستورد Corn Oil



سجلت متوسطات أسعار زيت الذرة المستورد حجم 2لتر خلال شهر سبتمبر 2023م استقراراً في الأسواق المستهدفة عدا في سوق النشمة ارتفعت بنسبة 3%، مقارنة بالشهر السابق.

زيت دوار الشمس المستورد SunFlower Oil



سجلت متوسطات أسعار زيت دوار الشمس المستورد حجم 3لتر خلال شهر سبتمبر 2023م ارتفاعاً في الاسواق التي تتعامل بالعملة الوطنية الجديدة وبنسبة 1%، في حين ارتفعت في الأسواق التي تتعامل بالعملة الوطنية القديمة وبنسبة 4% وذلك مقارنة بالشهر السابق.

الزيوت المصنعة محلياً (النخيل) Palm Oil



سجلت متوسطات أسعار الزيوت المصنعة محلياً (النخيل) حجم 4لتر خلال شهر سبتمبر 2023 م استقراراً في الأسواق المستهدفة عدا في سوق الدمنة ارتفعت بنسبة 7% وفي سوق البرج انخفضت بنسبة 2%، وذلك مقارنة بالشهر السابق.

زبدة محلية Local Butter

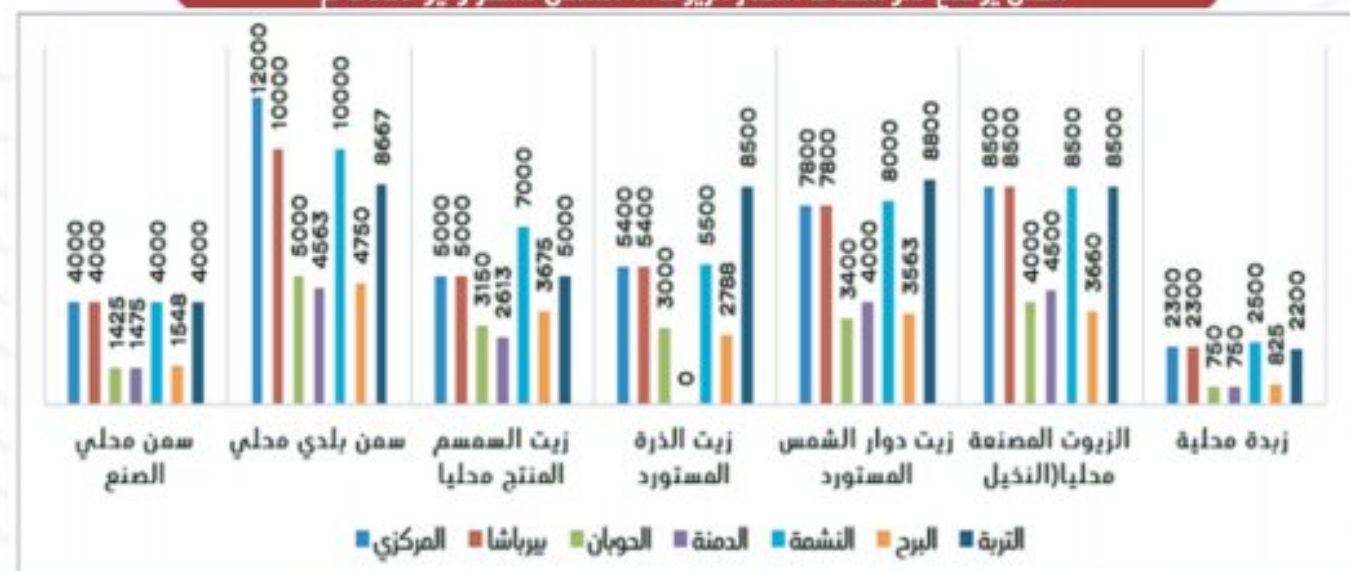


سجلت متوسطات أسعار الزبدة المحلية (علبة 410جم) خلال شهر سبتمبر 2023م ارتفاعاً في الأسعار في الأسواق التي تتعامل بالعملة الوطنية الجديدة وبنسبة 4%، في حين ارتفعت بنسبة 4% في الأسواق التي تتعامل بالعملة الوطنية القديمة، وذلك مقارنة بالشهر السابق.

جدول رقم (11) المتوسط الشهري لأسعار زيوت الطبخ / والسمن (ريال / كجم) سبتمبر 2023م ونسبة التغير مع الشهر السابق

السلعة commodity	الشهر Month	المركزي Markzy	بئر باشا Birbasha	الحوبان Hawban	الدمنة Dimna	النشمة Nashma	البرج Barh	التربة Turba	م / أسواق العملة الجديدة	م / أسواق العملة القديمة
سمن محلي الصنع	سبتمبر	4000	4000	1425	1475	4000	1548	4000	4000	1483
نسبة التغير		6	6	2	4	3	1	0	4	2
سمن بلدي محلي	سبتمبر	12000	10000	5000	4563	10000	4750	8667	10167	4771
نسبة التغير		14	0		-6		0	0	4	-2
زيت السمسم المنتج محلياً	سبتمبر	5000	5000	3150	2613	7000	3675	5000	5500	3146
نسبة التغير		0	0	2	0	0	2	0	0	1
زيت الذرة المستورد	سبتمبر	5400	5400	3000	5500	2788	8500	8500	6200	2894
نسبة التغير		0	0	0	3		0	0	1	0
زيت دوار الشمس المستورد	سبتمبر	7800	7800	3400	4000	8000	3563	8800	8100	3654
نسبة التغير		0	0	0	8	3	5	0	1	4
الزيوت المصنعة محلياً	سبتمبر	8500	8500	4000	4500	8500	3660	8500	8500	4053
نسبة التغير		0	0	7	0	0	-2	0	0	2
زبدة محلية	سبتمبر	2300	2300	750	750	2500	825	2200	2325	775
نسبة التغير		3	3	0	4	10	9	0	4	4

شكل يوضح متوسطات أسعار الزيوت / السمن لشهر يوليو 2023 م



منتجات الحليب والبيض

الحليب البودر المستورد Milk

سجلت اسعار الكجم من الحليب البودرة خلال شهر سبتمبر 2023م استقراراً في الأسواق التي تتعامل بالعملة الجديدة و الأسواق التي تتعامل بالعملة الوطنية القديمة

حليب سائل معبأ محليا

سجلت متوسطات أسعار اللتر الحليب المعبأ محليا خلال شهر سبتمبر 2023 ارتفاعاً في لأسواق التي تتعامل بالعملة القديمة وبنسبة 2%، في حين ارتفعت بنسبة 3% في الأسواق التي تتعامل بالعملة الجديدة مقارنة بالشهر السابق.

حليب مركز

سجلت متوسطات أسعار الحليب المركز حجم 410جم خلال شهر سبتمبر و2023م ارتفاعاً في الأسواق التي تتعامل بالعملة الوطنية الجديدة وبنسبة 7%، في حين انخفضت في سوق البرج بنسبة 15% - وذلك مقارنة بالشهر السابق.

الزبادي

سجلت متوسطات أسعار الزبادي حجم 400جم خلال شهر سبتمبر 2023م استقراراً في مختلف الاسواق المستهدفة عدا في سوق النشمة وسوق البرج ارتفعت بنسبة 6% مقارنة بالشهر السابق.

لبن / حقين

سجلت متوسطات أسعار العلبه الحقين(اللبن) نصف لتر خلال شهر سبتمبر 2023م استقراراً في مختلف الاسواق المستهدفة عدا في سوق النشمة ارتفعت بنسبة 6% وفي سوق البرج انخفضت بنسبة 1% - وذلك مقارنة بالشهر السابق

جبن محلي (تعزي)

سجلت متوسطات الكجم الجبن المحلي التعزي خلال شهر سبتمبر 2023م انخفاض في سوق الدمنة بنسبة 1% وفي سوقي النشمة والبرج ارتفعت بنسبة (3% و 1%) على التوالي مقارنة بالشهر السابق.

المشتقات النفطية

الديزل الرسمي Diesel

سجلت متوسطات سعر اللتر الديزل الرسمي خلال شهر سبتمبر 2023م ارتفاعاً بنسبة 12% في الاسواق التي تتعامل بالعملة الوطنية الجديدة، في حين استقرت في الأسواق التي تتعامل بالعملة الوطنية القديمة مقارنة مع الشهر السابق.

البتترول الرسمي Petrol

سجلت متوسطات اسعار اللتر البترول الرسمي خلال شهر سبتمبر 2023م ارتفاعاً في الاسواق التي تتعامل بالعملة الوطنية الجديدة وبنسبة 5%، فيحين استقرت في الأسواق التي تتعامل بالعملة الوطنية القديمة مقارنة مع الشهر السابق.

اسطوانة الغاز Gas

سجلت متوسطات أسعار اسطوانة الغاز الغير رسمية خلال شهر سبتمبر 2023م ارتفاعاً بنسبة (1%) في الأسواق التي تتعامل بالعملة الوطنية الجديدة ، في حين ارتفعت في الأسواق التي تتعامل بالعملة القديمة بنسبة 4%، مقارنة بالشهر السابق، بينما متوسطات اسعار اسطوانات الغاز الرسمي استقرت في اسواق العملة الوطنية القديمة وكذلك في اسواق العملة الوطنية الجديدة وذلك مقارنة بالشهر السابق.

جبن ابيض (مستورد)

سجلت متوسطات أسعار الجبن الأبيض المستورد خلال شهر سبتمبر 2023م ارتفاعاً في الأسواق التي تتعامل بالعملة الوطنية الجديدة وبنسبة 6%، وفي الاسواق التي تتعامل بالعملة الوطنية القديمة استقرت الاسعار مقارنة بالشهر السابق.

جبن مثلث

سجلت متوسطات أسعار علب الجبن المثلث(8حبات) خلال شهر سبتمبر 2023م استقراراً في الأسواق التي تتعامل بالعملة الجديدة عدا في سوق النشمة ارتفعت بنسبة 10%، وكذلك في الأسواق التي تتعامل بالعملة الوطنية القديمة ارتفعت في سوق البرج بنسبة 12% مقارنة بالشهر السابق

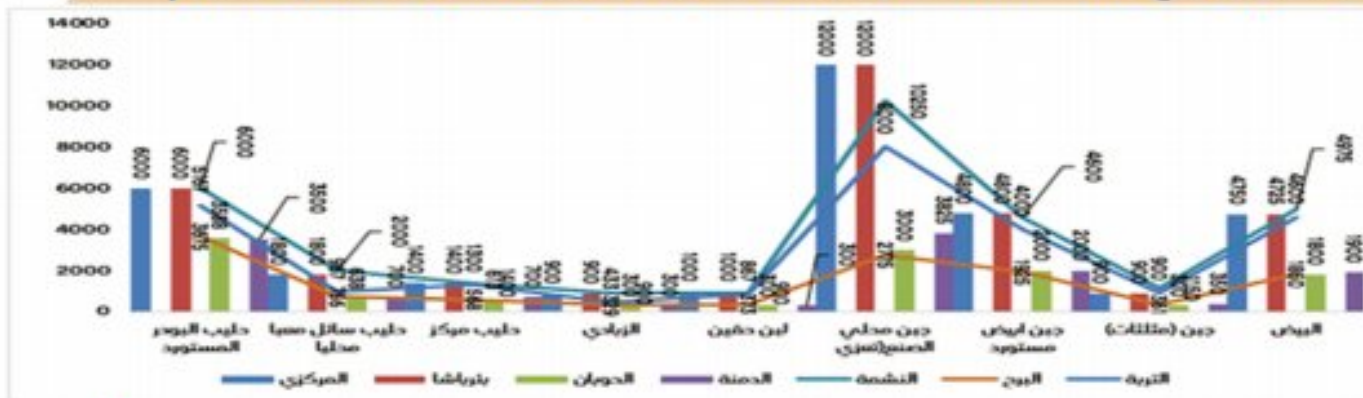
البيض Eggs

سجلت متوسطات أسعار الطبق البيض خلال شهر سبتمبر و2023م ارتفاعاً بنسبة (13%) في الأسواق التي تتعامل بالعملة الوطنية الجديدة ، في حين ارتفعت بنسبة 5% في الأسواق التي تتعامل بالعملة الوطنية القديمة مقارنة بالشهر السابق.

جدول رقم (12) المتوسط الشهري لاسعار منتجات الحليب والبيض (ريال / كجم) سبتمبر 2023م ونسبة التغير مع الشهر السابق

السلعة commodity	الشهر Month	المركزي Markzy	بئر باشا Birbasha	الدومان Hawban	الدمنة Dimna	النشمة Nashma	البرج Barh	التربة Turba	م/أسواق الجديدة	م/أسواق القديمة
الحليب البودر المستورد	سبتمبر	6000	6000	3588	3500	6000	3675	5167	5792	3588
نسبة التغير		0	0	3	0	0	-2	0	0	0
حليب سائل معبأ محلياً	سبتمبر	1800	1800	700	700	2000	756	967	1642	698
نسبة التغير		0	0	2	0	14	4	0	3	2
حليب مركز	سبتمبر	1400	1400	613	700	1400	568	1300	1375	627
نسبة التغير		6	6	2	0	14	-15	0	7	-4
الزبادي	سبتمبر	900	900	300	300	900	329	433	783	310
نسبة التغير		0	0	0	0	6	6	0	2	2
لبن / حقين	سبتمبر	1000	1000	300	300	900	373	867	942	324
نسبة التغير		0	0	0	0	6	0	-1	2	0
جبن محلي (تعزي)	سبتمبر	12000	12000	3000	3825	10250	2775	8000	10563	3200
نسبة التغير		0	0	0	-1	3	1	0	1	0
جبن ابيض مستورد	سبتمبر	4800	4800	2000	2000	4600	1925	4000	4550	1975
نسبة التغير		7	10	0	0	7	0	0	6	0
جبن (مثلثات)	سبتمبر	900	900	300	350	1150	361	900	963	337
نسبة التغير		0	0	0	0	10	12	0	3	4
البيض	سبتمبر	4750	4725	1800	1900	4975	1850	4600	4763	1850
نسبة التغير		15	15	4	13	21	-3	0	13	5

شكل يوضح متوسطات اسعار منتجات الحليب والبيض لشهر سبتمبر 2023م



جدول رقم (13) يوضح المتوسط الشهري لاسعار المحروقات (ديزل - بتترول - الغاز المنزلي) سبتمبر 2023م ونسبة التغير مع الشهر السابق

السلعة commodity	الشهر Month	المركزي Markzy	بئر باشا Birbasha	الدومان Hawban	الدمنة Dimna	النشمة Nashma	البرج Barh	التربة Turba	متوسط أسواق الجديدة	متوسط أسواق القديمة
الديزل (الرسمي)	سبتمبر	1450	1450	450	450	1300	450	1400	1400	450
نسبة التغير		13	13	0	0	6	0	17	12	0
البتترول (الرسمي) Petrol (Official)	سبتمبر	1263	1263	450	450	1250	450	1256	1258	450
نسبة التغير		4	4	0	0	6	0	6	5	0
اسطوانة الغاز (الرسمي)	سبتمبر	8000	7500	6250	6500	8625	6500	8500	8031	6417
نسبة التغير		7	0	0	0	0	0	0	0	0
الديزل (غير رسمي)	سبتمبر	1550	1363			1263		1200	1302	
نسبة التغير		12	0			0		0	0	
البتترول (غير رسمي) Petrol (Official)	سبتمبر	1363	1363			1300		1256	1320	
نسبة التغير		3	4			6		6	5	
اسطوانة الغاز (غير رسمي)	سبتمبر	8100	8063	6875		11000		9000	9041	6875
نسبة التغير		-4	6	4		-4		0	1	4

شكل يوضح متوسطات اسعار المحروقات لشهر سبتمبر 2023م



- برنامج نظم معلومات الامن الغذائي ممول من الاتحاد الأوروبي وينفذ من قبل منظمة الأغذية والزراعة للأمم المتحدة وشركائنا من الحكومة .



- النشرة الخاصة بمعلومات السوق تعتبر احدي الدوريات المنظمة لوحدة التنسيق الفنية للأمن الغذائي بمحافظة تعز والمدعومة من برنامج نظم معلومات الامن الغذائي الممول من الاتحاد الأوروبي والمنفذ من قبل منظمة الأغذية والزراعة (الفاو) ، محتوى هذه النشرة مسئولية حصرية لوحدة التنسيق ولا تعبر باي حال من الأحوال عن وجهة نظر الاتحاد الأوروبي او منظمة الأغذية والزراعة للأمم المتحدة (الفاو) .

لمزيد من المعلومات يرجى التواصل : مع وحدة تنسيق نظم معلومات الامن الغذائي - مكتب التخطيط والتعاون الدولي - تعز .

هاتف : 280778 / 04 واتس : 770109848 بريد الكتروني : fnsnis@mopac-taiz.com