



## النشرة الشهرية لمراقبة السوق MONTHLY MARKET MONITORING BULLETIN

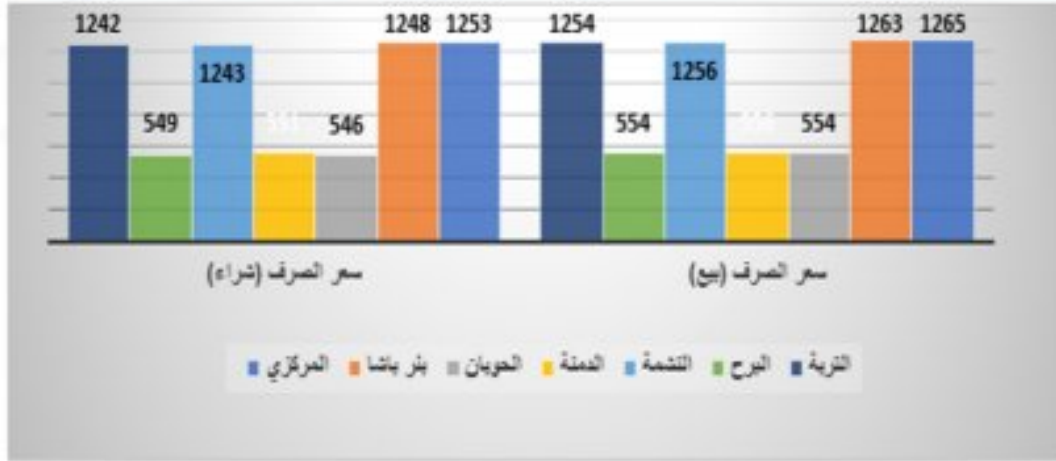
العدد (10) - شهر مارس 2023م



- توفر هذه النشرة الشهرية ملخص شهري للأسعار التسويقية في المحافظة لاهم السلع الغذائية في المحافظة حيث تسمح للمنتفعين والمستخدمين بمقارنة الأسعار في الشهر الذي تصدر فيه النشرة ونسبة تغيرها عن الشهر السابق ، حيث تم جمع هذه الأسعار من أسواق مديريات المدينة وهي ( المركزي- بئر باشا- الحويان ) ومن أسواق مديريات الريف وهي ( النشمة- التربة- الدمنة- البرح ) . وقد تم احتساب متوسط الأسعار في هذه الأسواق خلال الشهر ومقارنتها بالشهر السابق ، كما تم احتساب متوسطين للأسواق التي تتعامل بالعملة القديمة والأخرى للأسواق التي تتعامل بالعملة الوطنية الجديدة وذلك نتيجة اختلاف أسعار الصرف مقابل العملات الأجنبية.

### الإضاءات الرئيسية KEY HIGHLIGHT

شكل يوضح متوسطات أسعار الصرف لشهر مارس 2023م



### أسعار الصرف Exchange Rate :

سجلت متوسطات أسعار الصرف خلال شهر مارس 2023م استقراراً نسبياً حيث تشير متوسطات أسعار الصرف لشهر مارس الي انخفاض ضئيل بنسبة 1%- تقريباً في عملية البيع والشراء مقارنة بالشهر السابق في الأسواق(المركزي- بئر باشا- النشمة- التربة) وهي الأسواق التي تتعامل بالعملة الوطنية الجديدة، و بلغ متوسط سعر بيع الدولار (1247) ريال والشراء (1237) ريال. أما في أسواق (الحويان - الدمنة- مقبنة) وهي الأسواق التي تتعامل بالعملة الوطنية القديمة فقد استقرت أسعار صرف البيع، و بلغ متوسط سعر بيع الدولار (553) ريال، والشراء(543) ريال وبنسبة(1%-).

جدول رقم (1) يوضح متوسط أسعار الصرف خلال شهر مارس 2023م ونسبة التغير عن الشهر السابق

نوع السعر	العملة	الشهر	المركزي	بئر باشا	الحويان	الدمنة	النشمة	البرح	التربة	متوسط أسواق العملة القديمة	متوسط أسواق العملة الجديدة
سعر الصرف (بيع)	ريال يمني	نسبة التغير	-1	-1	0	0	-1	-1	-1	553	1247
سعر الصرف (شراء)	دولار مقابل	نسبة التغير	-1	-1	-1	-1	-1	-1	-1	543	1237

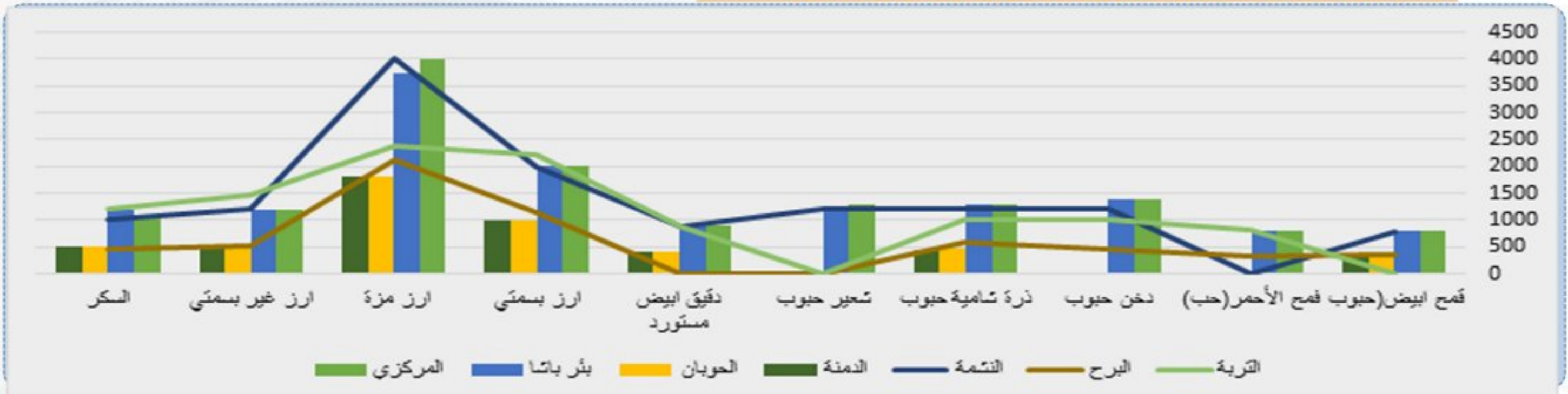
### المشتقات النفطية Fuel Products :

شهدت أسعار الديزل الرسمي خلال شهر مارس 2023م ارتفاعاً في الاسواق التي تتعامل بالعملة الوطنية الجديدة، حيث بلغت نسبة الارتفاع 1% ، في حين انخفض سعر البترول بنسبة 1%- مقارنة بالشهر السابق ، وخلال هذا الشهر وصل متوسط سعر اللتر الديزل الي (1225) ريال ومتوسط سعر اللتر البترول (1125) ريال . اما في أسواق الحضر والريف التي تتعامل بالعملة الوطنية القديمة فقد استقرت أسعار الديزل والبترول خلال شهر مارس وبلغ متوسط سعر الديزل الرسمي (602) ريال وكذلك بلغ متوسط سعر اللتر البترول (500) ريال.

### السلع الغذائية المستوردة Imported Food Commodities :

شهدت متوسطات أسعار التجزئة للحبوب الغذائية المستوردة خلال شهر مارس 2023م على المستوى المحلي استقراراً في الاسعار بالمقارنة مع أسعار الشهر السابق وذلك لأغلب السلع الغذائية المستوردة في الأسواق التي تتعامل بالعملة الوطنية الجديدة والعملة الوطنية القديمة.

شكل يوضح متوسطات أسعار السلع المستوردة تجزئة لشهر مارس 2023م

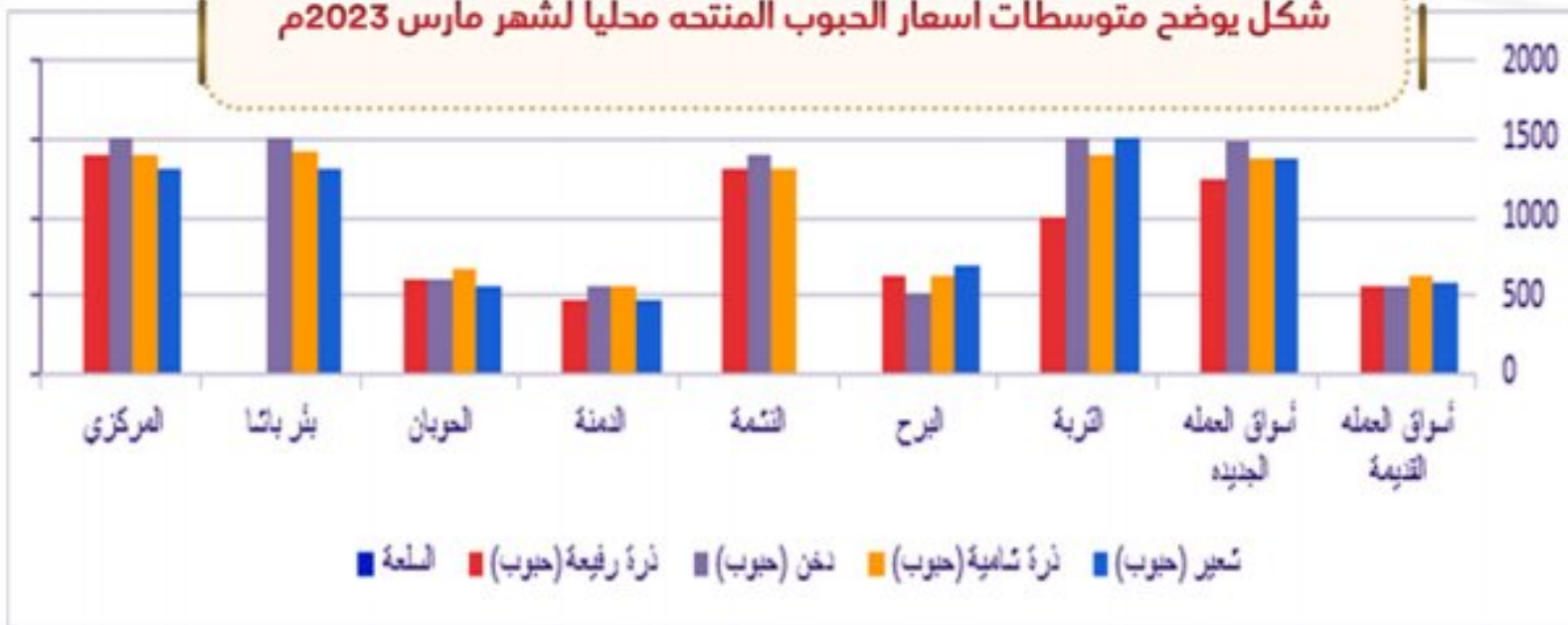


## أسعار الحبوب المنتجة محلياً

جدول رقم (2) المتوسط الشهري لأسعار الحبوب المحلية (ريال يمني / كجم) مارس 2023 م ونسبة التغير عن الشهر السابق

السلعة commodity	الشهر Month	المركزي Markzy	بنر باشا Birbasha	الحوبان Hawban	الدمنة Dimna	النشمة Nashma	البرج Barh	القرية Turba	متوسط أسواق العملة الجديدة	متوسط أسواق العملة القديمة
ذرة ريفية (حب) Sorghum Grain	مارس	1400	600	600	463	1300	625	1000	1233	563
	نسبة التغير	0	9	3	0	-1	0	0	0	4
ذخن (حب) Millet Grain	مارس	1500	1500	613	563	1400	525	1500	1475	567
	نسبة التغير	0	0	2	1	2	-2	0	0	0
ذرة شامية (حب) Maize Grain	مارس	1400	1425	663	563	1300	625	1400	1381	617
	نسبة التغير	0	2	6	5	0	-4	0	0	2
شعير (حب) Barley Grain	مارس	1300	1300	550	463	550	700	1500	1367	571
	نسبة التغير	0	0	2	3	0	0	0	0	2

شكل يوضح متوسطات أسعار الحبوب المنتجة محلياً لشهر مارس 2023م



### الذرة الرفيعة (حب) Sorghum Grain



سجلت متوسطات أسعار الكجم من الذرة الرفيعة خلال شهر مارس 2023م استقراراً في الأسواق التي تتعامل بالعملة الوطنية الجديدة مقارنة بالشهر السابق، في حين سجلت ارتفاعاً بنسبة (4%) في الأسواق التي تتعامل بالعملة القديمة.

### ذخن (حب) Millet Grain



سجلت متوسطات أسعار الكجم من حبوب الذخن خلال شهر مارس 2023م استقراراً في مختلف الأسواق المستهدفة وذلك مقارنة بالشهر السابق.

### الذرة الشامية (حب) Maize Grain



سجلت متوسطات أسعار الكجم من الذرة الشامية خلال شهر مارس 2023م استقراراً في الأسواق التي تتعامل بالعملة الوطنية الجديدة مقارنة بالشهر السابق، في حين ارتفعت بنسبة (2%) في الأسواق التي تتعامل بالعملة الوطنية القديمة.

### الشعير (حب) Barley Grain



سجلت متوسطات أسعار الكجم شعير حب خلال شهر مارس 2023م استقراراً في الأسواق التي تتعامل بالعملة الوطنية الجديدة، في حين ارتفعت بنسبة 2% في الأسواق التي تتعامل بالعملة القديمة مقارنة بالشهر السابق.

## أسعار الحبوب المستوردة

### القمح ابيض (حب) Wheat Grain



سجلت متوسطات أسعار الكجم قمح الأبيض الحب خلال شهر مارس 2023م استقراراً في الأسواق التي تتعامل بالعملة الوطنية الجديدة مقارنة بالشهر السابق، في حين انخفضت بنسبة (-3%) في الأسواق التي تتعامل الوطنية القديمة مقارنة بالشهر السابق.

### القمح الأحمر (حب) Wheat Red



سجلت متوسطات أسعار الكجم القمح الاحمر خلال شهر مارس 2023م استقراراً في مختلف الأسواق المستهدفة وذلك مقارنة بالشهر السابق، معاً في سوق البرج فقد شهد انخفاضاً بنسبة 3% مقارنة بالشهر السابق.

### ذخن (حب) Millet Grain



سجلت متوسطات أسعار الكجم من حبوب الذخن خلال شهر مارس 2023م استقراراً في مختلف الأسواق المستهدفة مقارنة بالشهر السابق.

### ذرة شامية (حب) Maize Grain



سجلت متوسطات أسعار الكجم من الذرة الشامية حبوب خلال شهر مارس 2023م استقراراً في الأسواق التي تتعامل بالعملة الوطنية الجديدة مقارنة بالشهر السابق، في حين في الاسواق التي تتعامل بالعملة الوطنية القديمة ارتفع بنسبة (6%) مقارنة بالشهر السابق.

### الشعير حبوب Barley Grain



سجلت متوسطات أسعار الكجم شعير حب خلال شهر مارس 2023م استقراراً في الأسواق التي تتعامل بالعملة الوطنية الجديدة مقارنة بالشهر السابق.

### دقيق ابيض White Flour



سجلت متوسطات أسعار الكجم الدقيق الأبيض خلال شهر مارس 2023م استقراراً في الأسواق التي تتعامل بالعملة الوطنية الجديدة معاً في سوق النشمة فقد انخفض بنسبة 10%، كذلك استقرت متوسطات الاسعار في الأسواق التي تتعامل بالعملة الوطنية القديمة عدا سوق الحوiban انخفضت بنسبة 14% وذلك بالمقارنة بالشهر السابق.

### الرز البسمتي Basmati Rice



سجلت متوسطات أسعار الكجم من الازر البسمتي خلال شهر مارس 2023م استقراراً في الاسواق التي تتعامل بالعملة الوطنية الجديدة معاً في سوق التربة ارتفع بنسبة (3%)، أما الاسواق التي تتعامل بالعملة الوطنية القديمة فقد استقرت، مقارنة مع الشهر السابق

### ارز مزة Maza Rice



سجلت متوسطات أسعار الكجم من الرز المزة خلال شهر مارس 2023م استقراراً في الاسواق التي تتعامل بالعملة الوطنية الجديدة، في حين ارتفعت بنسبة (2%) في الأسواق التي تتعامل بالعملة الوطنية القديمة مقارنة مع الشهر السابق.

جدول رقم (3) المتوسط الشهري لأسعار السلع المستوردة (ريال / كجم / شهر) مارس 2023م ونسبة التغير مع الشهر السابق

السلعة commodity	الشهر Month	المركزي Markzy	بئر باشا Birbasha	الحويان Hawban	الدمنة Dimna	التشمة Nashma	الرحج Barh	التربة Turba	متوسط أسواق العملة الجديدة	متوسط أسواق العملة القديمة
قمح (حب) White Flour <td>مارس</td> <td>800</td> <td>800</td> <td>325</td> <td>310</td> <td>800</td> <td>371</td> <td>800</td> <td>335</td> <td>800</td>	مارس	800	800	325	310	800	371	800	335	800
نسبة التغير		0	0	-8	0	0	-2	0	-3	0
قمح (الأحمر) Wheat Red <td>مارس</td> <td>800</td> <td>800</td> <td></td> <td></td> <td></td> <td></td> <td></td> <td>345</td> <td>811</td>	مارس	800	800						345	811
نسبة التغير		0	0				-3	0	-3	0
ذرة شامية Millet Grain <td>مارس</td> <td>1400</td> <td>1400</td> <td></td> <td></td> <td>1200</td> <td>475</td> <td>1000</td> <td>475</td> <td>1250</td>	مارس	1400	1400			1200	475	1000	475	1250
نسبة التغير		0	0			0	-1	0	-1	0
ذرة شامية حبوب Maize Grain <td>مارس</td> <td>1300</td> <td>1300</td> <td>475</td> <td>438</td> <td>1200</td> <td>580</td> <td>1000</td> <td>498</td> <td>1200</td>	مارس	1300	1300	475	438	1200	580	1000	498	1200
نسبة التغير		0	0	12	9	0	-3	0	6	0
شعير حبوب Barley Grain <td>مارس</td> <td>1300</td> <td>1200</td> <td></td> <td></td> <td>1200</td> <td></td> <td></td> <td>1233</td> <td>0</td>	مارس	1300	1200			1200			1233	0
نسبة التغير		0	0			0			0	0
دقيق أبيض White Flour <td>مارس</td> <td>900</td> <td>900</td> <td>400</td> <td>420</td> <td>900</td> <td>900</td> <td>900</td> <td>410</td> <td>900</td>	مارس	900	900	400	420	900	900	900	410	900
نسبة التغير		0	0	-14	0	-10	0	0	-7	-3
ارز بسمتي Basmati Rice <td>مارس</td> <td>2000</td> <td>2000</td> <td>1000</td> <td>1000</td> <td>2000</td> <td>1156</td> <td>2233</td> <td>1052</td> <td>2058</td>	مارس	2000	2000	1000	1000	2000	1156	2233	1052	2058
نسبة التغير		0	0	0	0	0	1	3	0	1
ارز مزة Rice <td>مارس</td> <td>4000</td> <td>3750</td> <td>1825</td> <td>1800</td> <td>4000</td> <td>2138</td> <td>2375</td> <td>1921</td> <td>3531</td>	مارس	4000	3750	1825	1800	4000	2138	2375	1921	3531
نسبة التغير		0	3	4	0	0	2	-4	2	0
ارز غير بسمتي <td>مارس</td> <td>1200</td> <td>1200</td> <td>500</td> <td>500</td> <td>1200</td> <td>525</td> <td>1467</td> <td>508</td> <td>1267</td>	مارس	1200	1200	500	500	1200	525	1467	508	1267
نسبة التغير		0	0	0	0	0	0	-4	0	-1
السكر sugar <td>مارس</td> <td>1100</td> <td>1200</td> <td>500</td> <td>500</td> <td>1000</td> <td>475</td> <td>1200</td> <td>492</td> <td>1125</td>	مارس	1100	1200	500	500	1000	475	1200	492	1125
نسبة التغير		0	0	0	0	-9	0	9	0	0

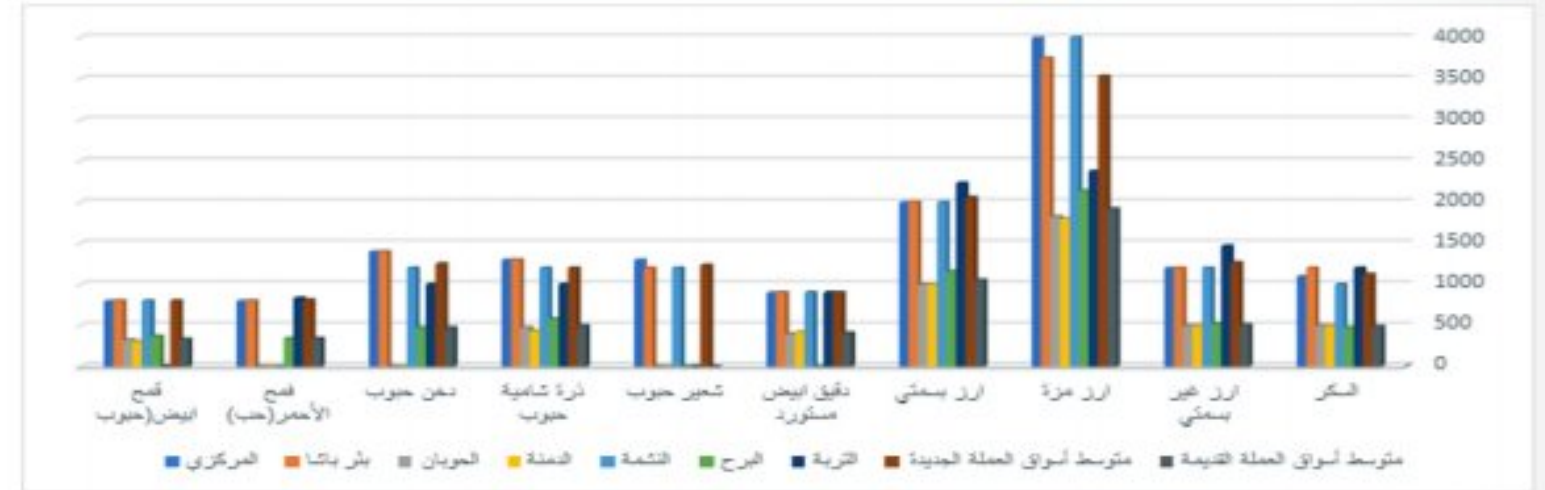
## الرز الغير بسمتي Non Basmsti Rice

سجلت اسعار الكجم من الرز الغير بسمتي خلال شهر مارس 2023م استقراراً في مختلف الاسواق المستهدفة ماعدا في سوق التربة فقد انخفض بنسبة 4%

## السكر Sugar

سجلت متوسطات اسعار الكجم من السكر خلال شهر مارس 2023م استقراراً في مختلف الأسواق المستهدفة وذلك مقارنة بالشهر السابق.

شكل يوضح المتوسط الشهري لأسعار الحبوب المستوردة (ريال / كجم / شهر) مارس 2023م ونسبة التغير مع الشهر السابق



## البقوليات المحلية جافة-معلبة

### البازلاء المحلية علب

سجلت متوسطات أسعار البازلاء المعلبة محليا خلال شهر مارس 2023م استقراراً في مختلف الأسواق المستهدفة ماعدا في سوق البرج فقد ارتفعت بنسبة 4% مقارنة بالشهر السابق.

جدول رقم (4) المتوسط الشهري لأسعار البقوليات المحلية (ريال / كجم) مارس 2023م ونسبة التغير مع الشهر السابق

السلعة commodity	الشهر Month	المركزي Markzy	بئر باشا Birbasha	الحويان Hawban	الدمنة Dimna	التشمة Nashma	الرحج Barh	التربة Turba	متوسط أسواق العملة الجديدة	متوسط أسواق العملة القديمة
الحلبة المحلية (مطحون)	مارس	5000	5000	2050	1500	3500	2169	3367	4217	1906
نسبة التغير		0	5	-11	-19	2	17	10	4	-5
الفاصوليا المحلية (الحبوب)	مارس	2000	2000			2000	925	2100	2025	925
نسبة التغير		0	0			0	-6	0	0	-6
الفاصوليا المحلية (الحبوب)	مارس	600	600	300	350	700	283	650	638	311
نسبة التغير		0	0	0	0	0	7	-33	11	2
الفاصوليا المحلية (الحبوب)	مارس	3500	3500			1250	1575		3500	1413
نسبة التغير		0	0			4	0	0	0	2
الفاصوليا المحلية (الحبوب)	مارس	900	900	350	325	900	365	900	900	347
نسبة التغير		0	0	0	-10	0	0	0	0	-3
الفاصوليا المحلية (الحبوب)	مارس	2500	2700			2500		1100	2567	1100
نسبة التغير		0	0			0	0	2	0	2
البازلاء المحلية معلبة	مارس	700	800	300	350	800	295	850	788	315
نسبة التغير		0	0	0	0	0	4	0	0	1

شكل يوضح المتوسط الشهري لأسعار البقوليات المحلية (ريال / كجم) مارس 2023م ونسبة التغير مع الشهر السابق



### الحلبة المحلية مطحون

سجلت متوسطات أسعار الكجم من الحلبة المحلية مطحون خلال شهر مارس 2023م ارتفاعاً ملحوظاً في الأسواق التي تتعامل بالعملة الوطنية الجديدة وبنسبة (4%) مقارنة بالشهر السابق، في حين انخفضت بنسبة (5%) في الأسواق التي تتعامل بالعملة الوطنية القديمة.

### الفاصوليا المحلية حبوب

سجلت متوسطات أسعار الكجم من الفول المحلي خلال شهر مارس 2023م استقراراً في مختلف الاسواق المستهدفة عدا سوق البرج انخفضت بنسبة (6%) مقارنة مع الشهر السابق.

### الفاصوليا المحلية علب

سجلت متوسطات أسعار الفول المعلب حجم 410جم خلال شهر مارس 2023م استقراراً في مختلف الأسواق المستهدفة ماعدا سوق التربة فقد انخفضت بنسبة (33%)، وارتفعت بنسبة (7%) في سوق البرج، مقارنة بالشهر السابق.

### الفاصوليا المحلية حبوب

سجلت متوسطات أسعار الكجم من الفاصوليا المحلية خلال شهر مارس 2023م استقراراً في الأسواق المستهدفة عدا سوق الدمنه فقد ارتفعت بنسبة (4%) مقارنة بالشهر السابق.

### الفاصوليا المحلية علب

سجلت متوسطات أسعار الفاصوليا المعلبة محليا خلال شهر مارس 2023م استقراراً في أسعارها في الأسواق المستهدفة عدا سوق الدمنه فقد انخفضت بنسبة (10%) مقارنة بالشهر السابق.

### العدس المحلي حبوب

سجلت متوسطات أسعار الكجم من العدس خلال شهر مارس 2023م استقراراً في الأسواق عدا سوق البرج فقد ارتفعت بنسبة (2%) مقارنة بالشهر السابق.

## البقوليات المستوردة الجافة معلبة

جدول رقم (5) المتوسط الشهري لأسعار البقوليات المستوردة (ريال / كجم) مارس 2023م ونسبة التغير مع الشهر السابق

السلعة commodity	الشهر Month	المرکزى Markzy	بنر باشا Birbasha	الحويان Hawban	الدمنة Dimna	النشمة Nashma	البرج Barh	الترية Turba	م/أسواق الجديدة	م/أسواق العملة القديمة
الفول المستورد (الحبوب)	مارس	1800	1700	1000	1000	1800	850	1800	1775	950
نسبة التغير		0	0	0	0	3	-8	0	1	-3
الفول المعطب المستورد	مارس	600	600	300	250	600	290	600	600	280
نسبة التغير		0	0	0	-5	0	0	-8	-2	-1
فاصوليا مستوردة (حبوب)	مارس	3000	3000	1313	1313	2500	1375	2567	2767	1333
نسبة التغير		0	0	-6	-5	-17	-1	0	-4	-4
فاصوليا معطبة مستوردة	مارس	800	800	300	300	300	325	817	806	308
نسبة التغير		0	0	-11	-7	0	0	-9	-3	-6
حبوب عدس مستوردة	مارس	2500	2500	1000	1100	2500		2067	2392	1050
نسبة التغير		0	0	-2	2	6		0	2	0
البازلاء المستوردة (الحبوب)	مارس	1600	1600		800	1800		1267	1567	800
نسبة التغير		0	0		0	0		0	0	0
البازلاء المعطبة المستوردة	مارس	900	900	300	300	300	285	833	878	295
نسبة التغير		0	0	0	0	0	6	-2	-1	2

شكل يوضح المتوسط الشهري لأسعار البقوليات المستوردة (ريال / كجم) مارس 2023م ونسبة التغير مع الشهر السابق



جدول رقم (6) المتوسط الشهري لأسعار الخضروات المحلية (ريال / كجم) مارس 2023م ونسبة التغير مع الشهر السابق

السلعة commodity	الشهر Month	المرکزى Markzy	بنر باشا Birbasha	الحويان Hawban	الدمنة Dimna	النشمة Nashma	البرج Barh	الترية Turba	متوسط أسواق العملة الجديدة	متوسط أسواق العملة القديمة
البصل Onion	مارس	400	413	350	253	413	300	533	440	301
نسبة التغير		-11	-8	-10	1	-8	0	-7	9	-3
الطماطم Tomato	مارس	825	838	450	431	775	313	742	795	398
نسبة التغير		43	43	71	43	73	28	17	37	57
البطاطس Potato	مارس	1250	1275	650	500	1200	538	1350	1269	563
نسبة التغير		4	3	24	0	0	-2	17	6	7
الببير الأخضر Green Pepper	مارس	2500	2500	800	781	2375	631	2067	2360	738
نسبة التغير		0	0	-2	10	0	-10	-13	-3	-1
البهسيان الحار Chilly	مارس	1500	1625	600	659	1875	550	1467	1617	603
نسبة التغير		0	8	-4	30	0	-24	9	4	-
الجزر Carrot	مارس	1025	1063	513	528	950	450	1067	1026	497
نسبة التغير		14	6	5	17	-5	0	-17	1	7
الجزر Carrot	مارس	725	850	425	450	1000	400	1042	904	425
نسبة التغير		12	-6	3	13	0	0	-12	-	5
Okra	مارس	1500	1500	825	925	1750	713	2433	1796	821
نسبة التغير		-8	0	-7	4	-33	-5	-5	-	-

### الفول المستورد حب



سجلت متوسطات أسعار الفول المستورد خلال شهر مارس 2023م استقراراً في مختلف الأسواق المستهدفة ماعدا سوقي النشمة فقد ارتفعت بنسبة (3%) وسوق البرج انخفضت بنسبة (8%) مقارنة بالشهر السابق.

### الفاصوليا المستورد حب



سجلت متوسطات أسعار الكجم من الفاصوليا خلال شهر مارس 2023م استقراراً في الاسواق التي تتعامل بالعملة الوطنية الجديدة ماعدا في سوق النشمة انخفضت بنسبة (17%)، في حين انخفضت في الأسواق التي تتعامل بالعملة الوطنية القديمة بنسبة (4%) مقارنة مع الشهر السابق.

### العدس المستورد



سجلت متوسطات أسعار الكجم من العدس خلال شهر مارس 2023 م استقراراً في الأسواق التي تتعامل بالعملة الوطنية الجديدة ماعدا في سوق النشمة ارتفعت بنسبة (6%) في حين انخفضت في سوق الحويان بنسبة (2%) وارتفعت بنسبة (2%) في سوق الدمنة مقارنة بالشهر السابق.

### البازلاء المستورد حب



سجلت متوسطات أسعار الكجم البازلاء خلال شهر مارس 2023م استقراراً في مختلف الأسواق المستهدفة وذلك مقارنة بالشهر السابق

### البقوليات المعلبة المستوردة



سجلت متوسطات أسعار البقوليات المعلبة المستوردة (الفول- الفاصوليا- البازلاء) خلال شهر مارس 2023م استقراراً في الأسواق التي تتعامل بالعملة الوطنية الجديدة ماعدا في سوق الترية انخفضت بنسبة (8%)، (9%)، (2%) على التوالي ، في حين انخفضت في الأسواق التي تتعامل بالعملة الوطنية القديمة بنسبة (2%)، (3%)، (1%) على التوالي، مقارنة بالشهر السابق

## الخضروات

Onion

البصل



سجلت متوسطات أسعار الكجم من محصول البصل خلال شهر مارس 2023م انخفاضاً بنسبة (8%) في الأسواق التي تتعامل بالعملة الوطنية الجديدة وبنسبة (4%) في الأسواق التي تتعامل بالعملة الوطنية القديمة

Tomato

الطماطم



سجلت متوسطات أسعار الكجم من الطماطم خال شهر مارس 2023 م ارتفاعاً ملحوظاً بنسبة (37%) في الأسواق التي تتعامل بالعملة الوطنية الجديدة، وبنسبة (57%) في الأسواق التي تتعامل بالعملة الوطنية القديمة مقارنة مع الشهر السابق.

Potato

البطاطس



سجلت متوسطات أسعار الكجم من البطاطس خلال شهر مارس 2023م ارتفاعاً بنسبة 6% في الاسواق التي تتعامل بالعملة الوطنية الجديدة، في حين ارتفعت بنسبة 7% في الاسواق التي تتعامل بالعملة الوطنية القديمة مقارنة بالشهر السابق.

## الجزر Carrot

سجلت متوسطات أسعار الكجم من الجزر خلال شهر مارس 2023م انخفاضاً وبنسبة (3%-) في الأسواق التي تتعامل بالعملة الوطنية الجديدة، في حين ارتفعت بنسبة (5%) في الأسواق التي تتعامل بالعملة الوطنية القديمة مقارنة مع الشهر السابق.

## البامية Okra

سجلت متوسطات أسعار الكجم من البامية خلال شهر مارس 2023م انخفاضاً بنسبة (13%-) في الأسواق التي تتعامل بالعملة الوطنية الجديدة، في حين انخفضت بنسبة (2%-) في الأسواق التي تتعامل بالعملة الوطنية القديمة مقارنة مع الشهر السابق.

شكل يوضح متوسطات أسعار الخضروات لشهر مارس 2023م



## المانجو

سجلت متوسطات أسعار الكجم للمانجو خلال شهر مارس 2023م انخفاضاً في الأسواق التي تتعامل بالعملة الوطنية الجديدة والقديمة وبنسبة (4%- ، -14%) على التوالي مقارنة مع الشهر السابق.

جدول رقم (7) المتوسط الشهري لأسعار الفواكه (ريال / كجم) مارس 2023م ونسبة التغير مع الشهر السابق

السلعة commodity	الشهر Month	العركزي Markzy	بئر باشا Birbasha	الحوبان Hawban	الدفنة Dimna	النشمة Nashma	البرج Barh	الترية Turba	متوسط أسواق العملة الجديدة	متوسط أسواق العملة القديمة
موز محلي Banana	مارس	1000	1000	400	400	1000	500	933	983	433
نسبة التغير		0	0	0	-6	0	0	-3	-1	-2
برتقال محلي Local Orange	مارس	1800	1650	533	700	1500	550	867	1454	594
نسبة التغير		3	0	7	14	33	0	0	9	7
برتقال مستورد Importer Orange	مارس	2000	2200	1763	1688	2500	1750	3000	2425	1733
نسبة التغير		0	0	1	-6	5	0	-6	1	-2
البطيخ الأحمر Watermelon	مارس	2000	2000	600	513	2375	625	1125	1875	579
نسبة التغير		0	0	2	12	-2	-31	6	0	-11
شمام Melon	مارس	1500	1500	600	400	1500	550	1000	1375	517
نسبة التغير		0	0	12	-2	0	-21	0	0	-6
التفاح المحلي Apple	مارس	1000	1000	1025	1025	2167	800	1933	2050	942
نسبة التغير		0	0	-11	33	0	0	0	15	-4
تفاح مستورد Apple	مارس	2000	2500	2200	2250	2750	1900	2833	2521	2117
نسبة التغير		0	0	-1	0	29	7	0	7	2
مانجو Mango	مارس	2000	2313	800	775	1850	2000	2000	2041	788
نسبة التغير		0	-20	-7	-8	-11	-	-	-	-14

شكل يوضح متوسطات أسعار الفواكه لشهر مارس 2023م



## الببير الأخضر Green Pepper

شهدت أسعار الكجم من الببير الأخضر خلال شهر مارس 2023 م انخفاضاً في الأسواق التي تتعامل بالعملة الوطنية الجديدة وبنسبة (3%-) كما انخفضت في الاسواق التي تتعامل بالعملة الوطنية القديمة بنسبة (1%-) مقارنة بالشهر السابق.

## البسباس الحار Chilly

سجلت متوسطات أسعار الكجم من البسباس الحار خلال شهر مارس 2023 م ارتفاعاً وبنسبة (3%) في الأسواق التي تتعامل بالعملة الوطنية القديمة، في حين ارتفعت بنسبة (4%) في الأسواق التي تتعامل بالعملة الوطنية الجديدة مقارنة بالشهر السابق.

## الخيار Cucumber

سجلت متوسطات أسعار الكجم من الخيار خلال شهر مارس 2023م انخفاضاً في الأسواق التي تتعامل بالعملة الوطنية الجديدة وبنسبة (1%-) ، في حين ارتفعت بنسبة (7%) في الأسواق التي تتعامل بالعملة الوطنية القديمة، مقارنة مع الشهر السابق.

## الفواكه

### الموز Banana

سجلت متوسطات أسعار الكجم من الموز خلال شهر مارس 2023م استقراراً في الاسواق التي تتعامل بالعملة الوطنية الجديدة ماعدا سوق التربة انخفضت بنسبة (3%-) ، وكذلك في الأسواق التي تتعامل بالعملة الوطنية القديمة ماعدا في سوق الدمنة انخفضت بنسبة (6%-) ، مقارنة مع الشهر السابق.

### البرتقال المحلي Local Orange

سجلت متوسطات أسعار الكجم البرتقال المحلي خلال شهر مارس 2023م ارتفاعاً بنسبة (9%) في الأسواق التي تتعامل بالعملة الوطنية الجديدة، وكذلك ارتفعت بنسبة (7%) في الأسواق التي تتعامل بالعملة الوطنية القديمة مقارنة مع الشهر السابق.

### البرتقال المستورد Importer orange

سجلت متوسطات أسعار الكجم البرتقال المستورد خلال شهر مارس 2023 م انخفاضاً بنسبة (1%-) في الأسواق التي تتعامل بالعملة الوطنية الجديدة، في حين انخفضت بنسبة (2%-) في الأسواق التي تتعامل بالعملة الوطنية القديمة مقارنة مع الشهر السابق.

### البطيخ الأحمر + الشمام Melon & Cantaloup

سجلت متوسطات أسعار الكجم البطيخ الأحمر خلال شهر مارس 2023م استقراراً في الأسواق التي تتعامل بالعملة الوطنية الجديدة، في حين انخفضت بنسبة (11%- و 6%-) على التوالي في الأسواق التي تتعامل بالعملة الوطنية القديمة مقارنة مع الشهر السابق.

### التفاح المحلي والمستورد Apple

سجلت متوسطات أسعار الكجم من التفاح المحلي والمستورد خلال شهر مارس 2023 م استقراراً في الأسعار في الأسواق التي تتعامل بالعملة الوطنية الجديدة ماعدا في سوق النشمة ارتفع بنسبة (33% و 29% ) ، في حين انخفضت بنسبة (4%-) للتفاح المحلي ، وارتفعت بنسبة (2%) في الأسواق التي تتعامل بالعملة الوطنية القديمة مقارنة مع الشهر السابق.

## الحيوانات والدواجن الحية

### الأغنام الضأن عمر 6 أشهر Sheep's



سجلت متوسطات أسعار راس الغنم الضأن عمر 6 أشهر خلال شهر مارس 2023م انخفاضاً بنسبة (5%) في الأسواق التي تتعامل بالعملة الوطنية الجديدة، في حين انخفضت بنسبة (5%) في الأسواق التي تتعامل بالعملة الوطنية القديمة بالمقارنة مع الشهر السابق.

### الأغنام الضأن عمر 12 اشهر Sheep's



سجلت متوسطات أسعار راس الغنم عمر 12 شهر خلال مارس 2023م، ارتفاعاً بنسبة (1%) في الأسواق التي تتعامل بالعملة الوطنية الجديدة، وانخفاضاً بنسبة (6%) في الأسواق التي تتعامل بالعملة الوطنية القديمة بالمقارنة مع الشهر السابق.

### الماعز عمر 6 اشهر Goats



سجلت متوسطات أسعار راس الماعز عمر 6 اشهر خلال شهر مارس 2023م انخفاضاً في الأسعار في الأسواق التي تتعامل بالعملة الوطنية الجديدة بنسبة (7%) في حين انخفضت بنسبة (5%) في الأسواق التي تتعامل بالعملة الوطنية القديمة مقارنة بالشهر السابق.

### الماعز عمر 12 اشهر Goats



سجلت متوسطات أسعار راس الماعز عمر 12 شهر خلال شهر مارس 2023م انخفاضاً بنسبة (2%) في الأسواق التي تتعامل بالعملة الوطنية الجديدة، في حين انخفضت بنسبة (7%) في الأسواق التي تتعامل بالعملة الوطنية القديمة مقارنة بالشهر السابق.

### الدجاج الحي Live chicken



سجلت متوسطات أسعار الكجم دجاج حي خلال شهر مارس 2023م ارتفاعاً في الأسواق التي تتعامل بالعملة الوطنية الجديدة بنسبة (4%)، في حين ارتفعت الاسعار بنسبة 6% في الأسواق التي تتعامل بالعملة الوطنية القديمة وذلك مقارنة بالشهر السابق.

جدول رقم (8) يوضح متوسط أسعار الحيوانات والدواجن خلال شهر مارس 2023م ونسبة التغير عن الشهر السابق

السلعة commodity	الشهر Month	المرکزي Markzy	بئر باشا Birbasha	الحوبان Hawban	الدمنة Dimna	التشمة Nashma	البرج Barh	التربة Turba	متوسط أسواق العملة الجديدة	متوسط أسواق العملة القديمة
الأغنام (الضأن) عمر 6 أشهر Sheep's	مارس	80000	80000	35750	28500	65000	31375	70000	73750	31875
نسبة التغير		0	0	-4	5	-5	-12	-14	-5	-5
الأغنام (الضأن) عمر 12 أشهر Sheep's	مارس	150000	150000	49500	43250	135250	45625	140000	143813	46125
نسبة التغير		0	0	-6	-3	-3	-7	9	1	-6
ماعز عمر 6 أشهر Goats	مارس	95000	95000	41000	35313	70000	37000	71250	82813	37771
نسبة التغير		0	0	-5	2	-11	-10	-19	7	-5
ماعز عمر 12 أشهر Goats	مارس	190000	190000	63500	58563	148750	58125	155000	170938	60063
نسبة التغير		0	0	-5	-9	-10	-6	-1	-2	-7
لدجاج حي Live chicken	مارس	4625	4667	2325	2500	4625	2006	4667	4646	2277
نسبة التغير		3	4	6	9	3	4	9	4	6

شكل يوضح متوسطات أسعار الحيوانات والدواجن لشهر يناير 2023 م



## دواجن مجمدة



سجلت أسعار الكجم الدجاج المجمد خلال شهر مارس 2023م استقراراً في مختلف الأسواق المستهدفة ماعدا سوق الدمنة ارتفع بنسبة (2%) مقارنة بالشهر السابق.

جدول رقم (9) المتوسط الشهري لأسعار اللحوم المحلية والمستوردة (ريال / كجم) مارس 2023م ونسبة التغير مع الشهر السابق

السلعة commodity	الشهر Month	المرکزي Markzy	بئر باشا Birbasha	الحوبان Hawban	الدمنة Dimna	التشمة Nashma	البرج Barh	التربة Turba	متوسط أسواق العملة الجديدة	متوسط أسواق العملة القديمة
لحم عظم محلي	مارس	12000	12000	5500	4500	6500			12000	5500
نسبة التغير		0	0	7	0	2			0	3
لحم الماعز المحلي	مارس	12000	12000	6000	5000	10000			11333	5500
نسبة التغير		0	0	0	0	0			-1	0
لحم بقر محلي	مارس	8000	8000	5000	5500	10000			8500	5500
نسبة التغير		0	0	0	0	0			0	-3
لحم بقر مفروم (دقة) مستورد طازج	مارس	1000	1000			1000			1025	
نسبة التغير		0	0			0			-20	
لحم دجاج محلي	مارس	5000	5000	2625	2750	5000			5120	2538
نسبة التغير		0	1	5	9	0			1	6
دواجن مجمدة	مارس	3000	3000	2000	2050	3000			3000	2025
نسبة التغير		0	0	0	2	0			0	1

شكل يوضح متوسطات أسعار اللحوم المحلية والمستوردة لشهر مارس 2023م



## المنتجات الحيوانية

### لحم الماعز Goats Meat



سجلت متوسطات أسعار الكجم لحم الماعز خلال شهر مارس 2023م استقراراً في مختلف الأسواق المستهدفة ماعدا في سوق التربة فقد انخفض بنسبة (2%) وذلك مقارنة بالشهر السابق.

### اللحم الغنمي Mutton



سجلت متوسطات أسعار الكجم اللحم الغنمي خلال شهر مارس 2023م استقراراً في الأسواق التي تتعامل بالعملة الوطنية الجديدة، وارتفاعاً بنسبة (3%) في الأسواق التي تتعامل بالعملة الوطنية القديمة مقارنة بالشهر السابق.

### اللحم البقري Beef



سجلت متوسطات أسعار الكجم من اللحم البقري في خلال شهر مارس 2023م استقراراً في مختلف الاسواق المستهدفة ماعدا في سوق البرج انخفضت بنسبة (8%) مقارنة بالشهر السابق

### لحم بقر مفروم دقة مستورد



سجلت متوسطات اللحم البقري المفروم المستورد 4500جرام خلال شهر مارس 2023م استقراراً في مختلف الأسواق المستهدفة ماعدا في سوق التربة سجل تراجعاً بنسبة (49%).

### لحم الدجاج المحلي Chicken Meat



سجلت متوسطات أسعار الكجم لحم دجاج خلال شهر مارس 2023م ارتفاعاً بنسبة (1%) في الأسواق التي تتعامل بالعملة الوطنية وفي الأسواق التي تتعامل بالعملة القديمة بنسبة (6%) مقارنة بالشهر السابق.

## الأسماك الشائعة

جدول رقم (10) المتوسط الشهري لأسعار التجزئة للأسماك الشائعة الاستخدام (ريال / كجم) مارس 2023م ونسبة التغير مع الشهر السابق

السلعة commodity	الشهر Month	المرکزى Markzy	بئر باشا Birbasha	الحويان Hawban	الغمة Dimna	الشمسة Nashma	البرح Barh	القرية Turba	متوسط أسواق العملة الجديدة	متوسط أسواق العملة القديمة
سمك ديرك طازج	مارس	18000			11750	15000	9000		16500	10375
	نسبة التغير	-5			6		0		-	3
سمك جض طازج	مارس	10000	10000	6000	5063	8000		9333	9333	5531
	نسبة التغير	0	0	9	0	-20		0	-5	5
سمك زينوب طازج	مارس	7000	7313		3375	7750		7354	7354	3375
	نسبة التغير	0	0		8			-	8	8
سفة طازجة	مارس				7875		7750	12333	12333	7813
	نسبة التغير				-3		0	0	0	-2
سمك بيض طازج	مارس	8000	8000	6750		7750	6250	7333	7771	6500
	نسبة التغير	0	0	50		-23	0	0	-7	21
سمك نماد	مارس	7375	8000		4250	6000		7125	7125	4250
	نسبة التغير	-8	0		-15			-	18	-15
سمك قد	مارس	7750	8000	4000	3750	6250	3788	5833	6958	3846
	نسبة التغير	-3	0	14	5	-14	10	0	-4	10

شكل يوضح متوسطات أسعار الاسماك لشهر مارس 2023 م



### الديرك الطازج Dairak



سجلت متوسطات أسعار الكجم من سمك الديرك خلال شهر مارس 2023م ارتفاعاً بنسبة (3%) في الاسواق التي تتعامل بالعملة الوطنية القديمة في حين انخفضت بنسبة (13%) في الأسواق التي تتعامل بالعملة الجديدة مقارنة بالشهر السابق

### الجش Gahsh



سجلت متوسطات أسعار الكجم من سمك الجش خلال شهر مارس 2023م ارتفاعاً بنسبة (5%) في الأسواق التي تتعامل بالعملة الوطنية القديمة، في حين في الأسواق التي تتعامل بالعملة الوطنية الجديدة انخفضت بنسبة (5%) مقارنة بالشهر السابق

### الزينوب Zaynoob



سجلت متوسطات أسعار الكجم من سمك الزينوب خلال شهر مارس 2023م انخفاضاً في الأسواق التي تتعامل بالعملة الوطنية الجديدة بنسبة (8%) وفي الأسواق التي تتعامل بالعملة الوطنية القديمة ارتفعت بنسبة (8%) مقارنة بالشهر السابق.

### السخلة Sakhla



سجلت متوسطات أسعار الكجم من سمك السخلة خلال شهر مارس 2023م استقراراً في الأسواق التي تتعامل بالعملة الوطنية الجديدة في حين انخفضت بنسبة (2%) في الاسواق التي تتعامل بالعملة القديمة، مقارنة بالشهر السابق.

### الثمد Thamd



سجلت متوسطات أسعار سمك (البياض-الثمد-القد) خلال شهر مارس انخفاضاً بنسبة (7%، -18%، و-4%) على التوالي في الأسواق التي تتعامل بالعملة الجديدة، في حين تذبذبت النسب (21%، -15%، و-10%) على التوالي في الأسواق التي تتعامل بالعملة الوطنية القديمة مقارنة بالشهر السابق.

## زيوت الطبخ / السمن

### سمن محلي الصنع Local Ghee



سجلت متوسطات أسعار الكجم من السمن المحلي الصنع خلال شهر مارس 2023م ارتفاعاً بنسبة (1%) في الأسواق التي تتعامل بالعملة الوطنية الجديدة، وانخفاضاً بنسبة (1%) في الأسواق التي تتعامل بالعملة الوطنية القديمة مقارنة بالشهر السابق

### سمن بلدي محلي Municipal Ghee



سجلت متوسطات أسعار الكجم من السمن المحلي لبلدي خلال شهر مارس 2023م استقراراً في الأسواق التي تتعامل بالعملة الوطنية الجديدة، وانخفاضاً بنسبة (4%) في الأسواق التي تتعامل بالعملة الوطنية القديمة مقارنة بالشهر السابق

### زيت السمسم المنتج محلياً Local Sesame Oil



سجلت متوسطات أسعار اللتر زيت السمسم المنتج محلياً خلال شهر مارس 2023م استقراراً في الأسواق التي تتعامل بالعملة الوطنية الجديدة، في حين انخفضت بنسبة (4%) في الأسواق التي تتعامل بالعملة الوطنية القديمة مقارنة بالشهر السابق.

### زيت الذرة المستورد Corn Oil



سجلت متوسطات أسعار زيت الذرة المستورد حجم 2لتر خلال شهر مارس 2023م ارتفاعاً في الاسواق المستهدفة وبنسبة (3%) مقارنة بالشهر السابق.

### زيت دوار الشمس المستورد SunFlower Oil



سجلت متوسطات أسعار زيت دوار الشمس المستورد حجم 3لتر خلال شهر مارس 2023م انخفاضاً بنسبة (1%) في الأسواق التي تتعامل بالعملة الوطنية الجديدة، في حين ارتفعت بنسبة (6%) في الأسواق التي تتعامل بالعملة الوطنية القديمة مقارنة بالشهر السابق.

### الزيوت المنتجة محلياً ( النخيل) Palm Oil



سجلت متوسطات أسعار الزيوت المصنعة محلياً(النخيل) حجم 4لتر خلال شهر مارس 2023 م انخفاضاً بنسبة(2%) في الأسواق التي تتعامل بالعملة الوطنية الجديدة، وارتفاعاً بنسبة (1%) في الأسواق التي تتعامل بالعملة الوطنية القديمة مقارنة بالشهر السابق.

### زبدة محلية Local Butter



Local Butter

سجلت متوسطات أسعار الزبدة المحلية (علبة410جم) خلال شهر مارس 2023م انخفاضاً بنسبة(2%) في الأسواق التي تتعامل بالعملة الوطنية الجديدة، في حين استقرت الأسعار في الأسواق التي تتعامل بالعملة الوطنية القديمة.

جدول رقم (11) المتوسط الشهري لأسعار زيوت الطبخ /والسمن (ريال / كجم) مارس 2023م ونسبة التغير مع الشهر السابق

السلعة commodity	الشهر Month	المرکزى Markzy	بئر باشا Birbasha	الحويان Hawban	الغمة Dimna	الشمسة Nashma	البرح Barh	القرية Turba	متوسط أسواق العملة الجديدة	متوسط أسواق العملة القديمة
سمن محلي الصنع	مارس	3500	3700	1500	1463	3500	1450	3967	3667	1471
	نسبة التغير	0	0	0	-3	0	0	3	1	-1
سمن بلدي	مارس	8000	9000		6000	7000	8333	8083	8083	6000
	نسبة التغير	0	0		-4			0	0	-4
زيت السمسم	مارس	5000	5000	3400	3500	8000	4867	5717	5717	3450
	نسبة التغير	0	0	-2	-5	0	0	0	0	-4
زيت الذرة المستورد	مارس	5200	5200	3000		5000	3050	7500	5725	3025
	نسبة التغير	0	0	0		0	7	11	3	3
زيت دوار الشمس المستورد	مارس	7500	7600	3400	3600	8000	4250	8133	7808	3750
	نسبة التغير	-3	-3	0	0	0	18	0	1	6
زيت دوار الشمس المصنعة محلياً	مارس	7500	7500	4000	4000	7000	4250	7500	7375	4083
	نسبة التغير	0	0	0	0	0	3	0	-2	1
زبدة محلية	مارس	2000	2000	750	750	2175	750	2333	2127	750
	نسبة التغير	0	0	0	0	-5	0	-1	-2	0

شكل يوضح متوسطات أسعار الزيوت / السمن لشهر فبراير 2023 م



## منتجات الحليب والبيض

### الحليب البودر المستورد Milk

سجلت اسعار الكجم من الحليب البودرة خلال شهر مارس 2023م انخفاضا في مختلف الأسواق المستهدفة وبنسبة (2%) مقارنة بالشهر السابق.

### حليب سائل معبأ محليا

سجلت متوسطات أسعار اللتر الحليب المعبأ محليا خلال شهر مارس 2023 استقرار في معظم الأسواق المستهدفة ماعدا في سوق التربة انخفضت وبنسبة (13%) مقارنة بالشهر السابق.

### حليب مركز

سجلت متوسطات أسعار الحليب المركز حجم 410جم خلال شهر مارس 2023م استقرارا في معظم الأسواق المستهدفة ماعدا في سوق الحويان ارتفعت بنسبة (3%) مقارنة بالشهر السابق.

### الزبادي

سجلت متوسطات أسعار الزبادي حجم 400جم خلال شهر مارس 2023م ارتفاعا بنسبة 4% في أسواق التي تتعامل بالعملة الوطنية الجديدة ،انخفضت بنسبة (5% ) في الأسواق التي تتعامل بالعملة الوطنية القديمة مقارنة بالشهر السابق.

### لبن / حقين

كذلك سجلت متوسطات أسعار العلبه الحقين(اللبن) نصف لتر خلال شهر مارس 2023م ارتفاعاً بنسبة ( 2% و 7 % ) في الأسواق المستهدفة مقارنة بالشهر السابق

### جبن محلي (تعزي)

سجلت متوسطات الكجم الجبن المحلي التعزي خلال شهر مارس 2023م ارتفاعاً بنسبة (2%) في الأسواق المستهدفة مقارنة بالشهر السابق.

### جبن ابيض(مستورد)

سجلت متوسطات أسعار الجبن الأبيض المستورد خلال شهر مارس 2023م انخفاضاً بنسبة (1%) في الأسواق التي تتعامل بالعملة الوطنية القديمة ، وارتفاعاً بنسبة (3%) مقارنة بالشهر السابق.

### جبن مثلث

سجلت متوسطات أسعار علب الجبن المثلث(8حبات) خلال شهر مارس 2023م استقراراً في الأسواق المستهدفة مقارنة بالشهر السابق.

### البيض Eggs

سجلت متوسطات أسعار الطبق البيض خلال شهر مارس 2023م انخفاضاً بنسبة (11%) في الأسواق التي تتعامل بالعملة الوطنية الجديدة ، وبالمثل في الأسواق التي تتعامل بالعملة الوطنية القديمة انخفض بنسبة(5%) مقارنة بالشهر السابق.

جدول رقم (12) المتوسط الشهري لاسعار منتجات الحليب والبيض (ريال / كجم) مارس 2023م ونسبة التغير مع الشهر السابق

السلعة commodity	الشهر Month	المركزي Markzy	بئر باشا Birbasha	الحويان Hawban	العملة Dimna	التشمة Nashma	البرج Barh	التربة Turba	متوسط اسواق الجديدة	متوسط اسواق القديمة
الحليب البودر المستورد	مارس	5500	6000	4050	4000	5650	4050	7667	6204	4033
تغير		-1	1	-4	0	-6	0	0	-2	2
حليب سائل معبأ محلياً	مارس	1400	1400	700	700	1400	1225	1356	700	700
تغير		0	0	0	0	0	-13	-3	0	0
حليب مركز	مارس	1100	1100	600	700	1100	600	1125	633	633
تغير		0	0	3	0	0	0	0	1	1
الزبادي	مارس	700	700	400	400	750	525	638	697	442
تغير		0	0	-16	0	3	2	16	4	-5
لبن / حقين	مارس	800	800	350	350	750	400	763	371	371
تغير		0	0	4	7	17	0	2	7	7
جبن محلي (تعزي)	مارس	12000	12000	3000	3063	9000	2900	8000	10250	2988
تغير		0	0	0	2	6	0	0	2	2
جبن ابيض مستورد	مارس	3600	3700	2200	2200	2800	2100	4000	3525	2167
تغير		0	0	-1	-1	19	0	0	3	-1
جبن (مثلث)	مارس	800	800	300	350	800	325	800	800	325
تغير		0	0	-8	8	0	0	0	0	0
البيض	مارس	4050	4200	2325	1900	4375	2250	5600	4556	2158
تغير		-16	-16	-3	-13	-13	0	1	-11	-5

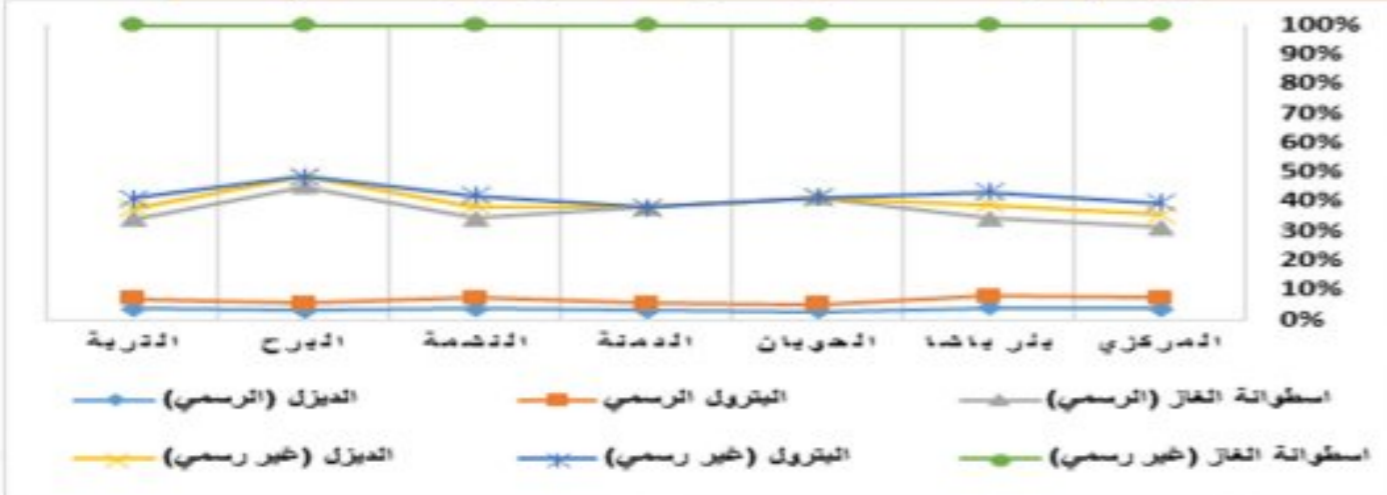
### شكل يوضح متوسطات اسعار منتجات الحليب والبيض لشهر مارس 2023م



### جدول رقم (13) يوضح المتوسط الشهري لاسعار المحروقات (ديزل - بترو - الغاز المنزلي) مارس 2023 م ونسبة التغير مع الشهر السابق

السلعة commodity	الشهر Month	المركزي Markzy	بئر باشا Birbasha	الحويان Hawban	العملة Dimna	التشمة Nashma	البرج Barh	التربة Turba	متوسط اسواق الجديدة	متوسط اسواق القديمة
الديزل (الرسمي)	مارس	1250	1250	600	606	1200	600	1200	1225	602
تغير		0	0	0	1	0	0	2	1	0
البترو (الرسمي)	مارس	1150	1150	500	500	1100	500	1100	1125	500
تغير		0	0	0	0	-1	0	0	-1	0
اسطوانة الغاز (الرسمي)	مارس	7500	8000	7500	6500	8500	7500	8792	8198	7167
تغير		0	0	0	0	0	0	0	0	0
الديزل (غير رسمي)	مارس	1350	1350	650	1225	1175	650	1275	650	650
تغير		0	0	0	0	0	0	0	0	0
البترو (غير رسمي)	مارس	1250	1250	1125	1181	1100	1181	1100	1181	1181
تغير		0	0	-1	0	-1	0	0	-1	0
اسطوانة الغاز (غير رسمي)	مارس	19000	17000	12000	12250	18000	9750	19000	18250	11333
تغير		-4	1	4	3	0	3	12	5	3

### شكل يوضح متوسطات اسعار المحروقات لشهر مارس 2023م



- برنامج نظم معلومات الامن الغذائي ممول من الاتحاد الأوروبي وينفذ من قبل منظمة الأغذية والزراعة للأمم المتحدة وشركائها من الحكومة .



- النشرة الخاصة بمعلومات السوق تعتبر احدي الدوريات المنظمة لوحدة التنسيق الفنية للأمن الغذائي بمحاظرة تعز والمدعومة من برنامج نظم معلومات الامن الغذائي الممول من الاتحاد الأوروبي والمنفذ من قبل منظمة الأغذية والزراعة (الفاو) ، محتوى هذه النشرة مسئولية حصرية لوحدة التنسيق ولا تعبر باي حال من الأحوال عن وجهة نظر الاتحاد الأوروبي او منظمة الأغذية والزراعة للأمم المتحدة (الفاو) .  
للمزيد من المعلومات يرجى التواصل :  
مع وحدة تنسيق نظم معلومات الامن الغذائي - مكتب التخطيط والتعاون الدولي - تعز .

هاتف : 280778 / 04 واتس : 770109848 بريد الكتروني : fsnis@mopac-taiz.com