



## أسعار الحبوب المنتجة محلياً

جدول رقم (2) المتوسط الشهري لأسعار الحبوب المحلية (ريال يمني / كجم) مايو 2023 م ونسبة التغير عن الشهر السابق

| السلعة commodity             | الشهر Month | المركزى Markzy | بنر باشا Birbasha | الحوبان Hawban | الدمنة Dimna | النشمة Nashma | البرج Barh | التربة Turba | متوسط أسواق العملة الجديدة | متوسط أسواق العملة القديمة |
|------------------------------|-------------|----------------|-------------------|----------------|--------------|---------------|------------|--------------|----------------------------|----------------------------|
| ذرة ريفية (حب) Sorghum Grain | مايو        | 1400           | 0                 | 0              | 0            | 0             | 0          | 0            | 1233                       | 531                        |
| ذرة ريفية (حب) Sorghum Grain | نسبة التغير | 0              | 0                 | -8             | -6           | 0             | -16        | 0            | 0                          | -10                        |
| ذخن (حب) Millet Grain        | مايو        | 1600           | 1500              | 600            | 550          | 1500          | 403        | 1500         | 1525                       | 518                        |
| ذخن (حب) Millet Grain        | نسبة التغير | 0              | 0                 | 0              | 10           | 5             | -23        | 0            | 1                          | -4                         |
| ذرة شامية (حب) Maize Grain   | مايو        | 1400           | 1413              | 600            | 525          | 1300          | 559        | 1400         | 1378                       | 561                        |
| ذرة شامية (حب) Maize Grain   | نسبة التغير | 0              | -6                | -8             | 5            | 0             | -7         | 0            | -2                         | 3                          |
| شعير (حب) Barley Grain       | مايو        | 1300           | 1300              | 0              | 494          | 0             | 519        | 1233         | 1278                       | 506                        |
| شعير (حب) Barley Grain       | نسبة التغير | 0              | 0                 | 0              | 5            | 0             | -20        | 0            | 0                          | 8                          |

شكل يوضح متوسطات أسعار الحبوب المنتجة محلياً لشهر مايو 2023م



### الذرة الرفيعة (حب) Sorghum Grain



سجلت متوسطات أسعار الكجم من الذرة الرفيعة خلال شهر مايو 2023م استقراراً في الأسواق التي تتعامل بالعملة الوطنية الجديدة مقارنة بالشهر السابق، في حين سجلت انخفاضاً بنسبة (10%) في الأسواق التي تتعامل بالعملة القديمة.

### ذخن (حب) Millet Grain



سجلت متوسطات أسعار الكجم من حبوب الذخن خلال شهر مايو 2023م استقراراً في الأسواق التي تتعامل بالعملة الوطنية الجديدة ماعد في النشمة ارتفعت بنسبة 5%، في حين انخفضت بنسبة 23% في سوق البرج وفي سوق الدمنة ارتفعت بنسبة 10% وهي الأسواق التي تتعامل بالعملة الوطنية القديمة وذلك مقارنة بالشهر السابق.

### الذرة الشامية (حب) Maize Grain



سجلت متوسطات أسعار الكجم من الذرة الشامية خلال شهر مايو 2023م انخفاضاً بنسبة 2% في الأسواق التي تتعامل بالعملة الوطنية الجديدة، في حين انخفضت بنسبة (4%) في الأسواق التي تتعامل بالعملة الوطنية القديمة وذلك مقارنة بالشهر السابق.

### الشعير (حب) Barley Grain



سجلت متوسطات أسعار الكجم شعير حب خلال شهر مايو 2023م استقراراً في الأسواق التي تتعامل بالعملة الوطنية الجديدة، في حين انخفضت بنسبة 9% في الأسواق التي تتعامل بالعملة القديمة مقارنة بالشهر السابق.

## أسعار الحبوب المستوردة

### القمح ابيض (حب) Wheat Grain



سجلت متوسطات أسعار الكجم قمح الأبيض الحب خلال شهر مايو 2023م استقراراً في الأسواق التي تتعامل بالعملة الوطنية القديمة مقارنة بالشهر السابق، في حين انخفضت بنسبة (2%) في الأسواق التي تتعامل الوطنية الجديدة مقارنة بالشهر السابق.

### القمح الأحمر (حب) Wheat Red



سجلت متوسطات أسعار الكجم القمح الاحمر خلال شهر مايو 2023م استقراراً في مختلف الأسواق المستهدفة ماعد في سوق البرج ارتفعت بنسبة 8% وذلك مقارنة بالشهر السابق.

### ذخن (حب) Millet Grain



سجلت متوسطات أسعار الكجم من حبوب الذخن خلال شهر مايو 2023م استقراراً في مختلف الأسواق المستهدفة ماعدا في سوق البرج انخفضت بنسبة 23% مقارنة بالشهر السابق.

### ذرة شامية (حب) Maize Grain



سجلت متوسطات أسعار الكجم من الذرة الشامية حبوب خلال شهر مايو 2023م استقراراً في الأسواق التي تتعامل بالعملة الوطنية الجديدة مقارنة بالشهر السابق، في حين الاسواق التي تتعامل بالعملة الوطنية القديمة انخفضت بنسبة (2%) مقارنة بالشهر السابق.

### الشعير حبوب Barley Grain



سجلت متوسطات أسعار الكجم شعير حب خلال شهر مايو 2023م ارتفاعاً بنسبة 1% في الأسواق التي تتعامل بالعملة الوطنية الجديدة مقارنة بالشهر السابق.

### دقيق ابيض White Flour



سجلت متوسطات أسعار الكجم الدقيق الأبيض خلال شهر مايو 2023م استقراراً في مختلف الأسواق المستهدفة ماعدا في سوق الدمنة فقد انخفض المتوسط بنسبة 3% مقارنة بالشهر السابق.

### الرز البسمتي Basmati Rice



سجلت متوسطات أسعار الكجم من الازر البسمتي خلال شهر مايو 2023م استقراراً في الأسواق التي تتعامل بالعملة الوطنية الجديدة، في حين ارتفعت في سوق الدمنة بنسبة 9% وفي سوق البرج انخفضت بنسبة 1%، مقارنة مع الشهر السابق.

### ارز مزة Maza Rice



سجلت متوسطات أسعار الكجم من الرز المزة خلال شهر مايو 2023م استقراراً في الاسواق التي تتعامل بالعملة الوطنية الجديدة، في حين ارتفعت بنسبة (1%) في الأسواق التي تتعامل بالعملة الوطنية القديمة مقارنة مع الشهر السابق.

جدول رقم (3) المتوسط الشهري لاسعار الحبوب المستوردة (ريال / كجم / شهر)  
مايو 2023م ونسبة التغير مع الشهر السابق

| السلعة commodity          | الشهر Month | المركزي Markzy | بئر ياشا Birbaaha | الحوبان Hawban | الدمنة Dimna | التشمة Nashma | البرج Barh | القرية Turba | متوسط أسواق العملة القديمة | متوسط أسواق العملة الجديدة |
|---------------------------|-------------|----------------|-------------------|----------------|--------------|---------------|------------|--------------|----------------------------|----------------------------|
| قمح ابيض (حب) Wheat Grain | مايو        | 800            | 800               | 350            | 320          | 800           |            |              | 335                        | 800                        |
| نسبة التغير               |             | 0              | 0                 | 0              | 0            | 0             |            |              | -2                         | 0                          |
| قمح الاحمر (حب) Wheat Red | مايو        | 800            | 800               |                |              |               |            |              | 371                        | 811                        |
| نسبة التغير               |             | 0              | 0                 |                |              |               |            |              | 8                          | 0                          |
| ذخن حبوب Millet Grain     | مايو        | 1400           | 1400              |                |              |               |            |              | 366                        | 1250                       |
| نسبة التغير               |             | 0              | 0                 |                |              |               |            |              | -23                        | 0                          |
| ذرة شامية Maize Grain     | مايو        | 1300           | 1300              | 500            | 431          | 1200          | 498        |              | 476                        | 1275                       |
| نسبة التغير               |             | 0              | 0                 | -2             | 8            | 0             | -9         |              | 2                          | 0                          |
| شعير حبوب Barley Grain    | مايو        | 1300           | 1200              |                |              |               |            |              |                            | 1233                       |
| نسبة التغير               |             | 2              | 0                 |                |              |               |            |              | 1                          | 0                          |
| طحين ابيض White flour     | مايو        | 900            | 900               | 400            | 400          | 900           | 400        |              | 400                        | 900                        |
| نسبة التغير               |             | 0              | 0                 | -3             | 0            | 0             | 0          |              | -2                         | 0                          |
| ارز بسمتي Basmati Rice    | مايو        | 2000           | 2000              | 1000           | 1088         | 2000          | 1156       |              | 1081                       | 2058                       |
| نسبة التغير               |             | 0              | 0                 | 0              | 9            | 0             | -1         |              | 2                          | 0                          |
| ارز مزة                   | مايو        | 4000           | 3850              | 1938           | 1794         | 4000          | 2250       |              | 1994                       | 3488                       |
| نسبة التغير               |             | 0              | 1                 | 4              | 1            | 0             | 0          |              | 1                          | 0                          |
| ارز غير بسمتي             | مايو        | 1200           | 1200              | 500            | 500          | 1200          | 525        |              | 508                        | 1267                       |
| نسبة التغير               |             | 0              | 0                 | 0              | 0            | 0             | 0          |              | 0                          | 0                          |
| السكر sugar               | مايو        | 1250           | 1250              | 513            | 500          | 1125          | 526        |              | 513                        | 1213                       |
| نسبة التغير               |             | 14             | 3                 | 4              | 0            | 2             | 0          |              | 1                          | 5                          |

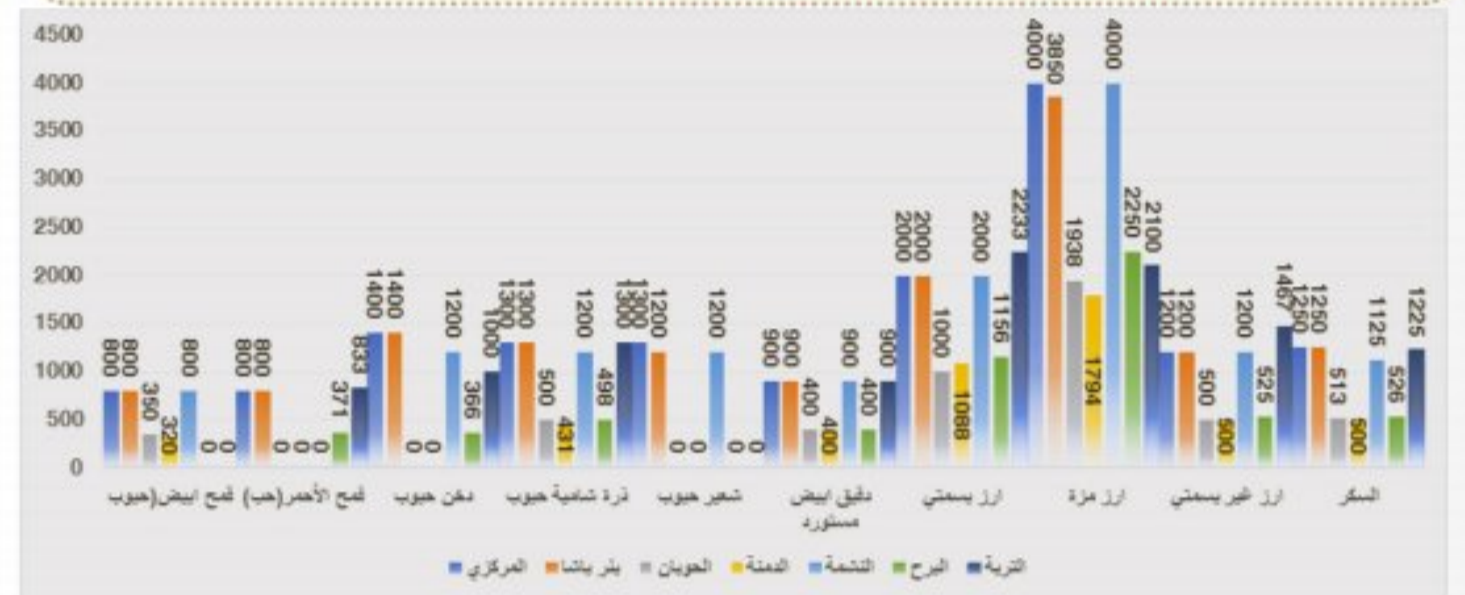
الرز الغير بسمتي Non Basmti Rice

سجلت اسعار الكجم من الرز الغير بسمتي خلال شهر مايو 2023م استقراراً في مختلف الاسواق المستهدفة مقارنة بالشهر السابق.

Sugar السكر

سجلت متوسطات اسعار الكجم من السكر خلال شهر مايو 2023م ارتفاعاً بنسبة 5% في المتوسط في الاسواق التي تتعامل بالعملة الوطنية الجديدة، في حين ارتفعت بنسبة 1% الأسواق التي تتعامل بالعملة الوطنية وذلك مقارنة بالشهر السابق.

شكل يوضح المتوسط الشهري لاسعار الحبوب المستوردة (ريال / كجم / شهر)  
مايو 2023م ونسبة التغير مع الشهر السابق



البقوليات المحلية جافة-معلبة

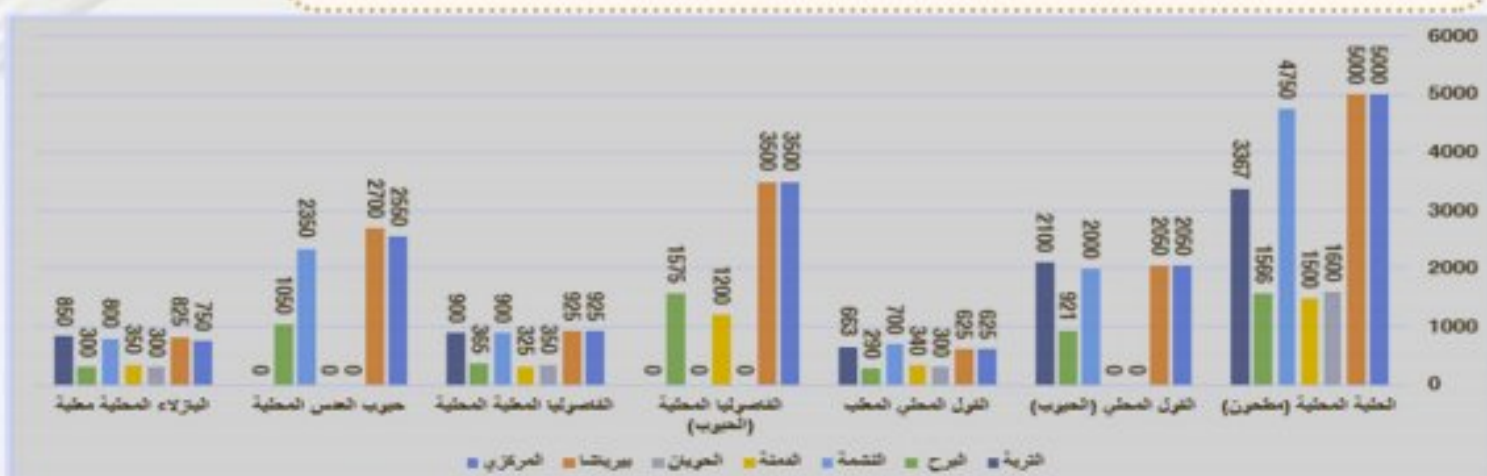
البازلاء المحلية علب

سجلت متوسطات أسعار البازلاء المعلبة محليا خلال شهر مايو 2023م استقراراً في الأسواق التي تتعامل بالعملة الوطنية القديمة في حين ارتفعت بنسبة 5% في الأسواق التي تتعامل بالعملة الوطنية الجديدة مقارنة بالشهر السابق.

جدول رقم (4) المتوسط الشهري لاسعار البقوليات المحلية (ريال / كجم)  
مايو 2023م ونسبة التغير مع الشهر السابق

| السلعة commodity          | الشهر Month | المركزي Markzy | بئر ياشا Birbaaha | الحوبان Hawban | الدمنة Dimna | التشمة Nashma | البرج Barh | القرية Turba | متوسط أسواق العملة القديمة | متوسط أسواق العملة الجديدة |
|---------------------------|-------------|----------------|-------------------|----------------|--------------|---------------|------------|--------------|----------------------------|----------------------------|
| الحلبة المحلية (مطحون)    | مايو        | 5000           | 5000              | 1600           | 1500         | 4750          | 1586       | 3367         | 1555                       | 4529                       |
| نسبة التغير               |             | 0              | 0                 | -8             | 0            | 28            | -20        | 0            | -9                         | 7                          |
| الفاصوليا المحلية (مطحون) | مايو        | 2050           | 2050              |                |              | 2000          | 921        | 2100         | 921                        | 2050                       |
| نسبة التغير               |             | 3              | 3                 |                |              | 0             | -2         | 0            | -2                         | 1                          |
| الفاصوليا المحلية (حب)    | مايو        | 625            | 625               | 300            | 340          | 700           | 290        | 663          | 310                        | 653                        |
| نسبة التغير               |             | 4              | 4                 | 0              | -1           | 0             | 0          | 2            | 0                          | 3                          |
| الفاصوليا المحلية (حب)    | مايو        | 3500           | 3500              |                |              | 1200          | 1575       |              | 1388                       | 3500                       |
| نسبة التغير               |             | 0              | 0                 |                |              | -3            | 0          |              | -1                         | 0                          |
| الفاصوليا المحلية (مطحون) | مايو        | 925            | 925               | 350            | 325          | 900           | 365        | 900          | 347                        | 913                        |
| نسبة التغير               |             | 3              | 3                 |                |              | 0             | 0          | 0            | 0                          | 1                          |
| حب العس المحلية           | مايو        | 2550           | 2700              |                |              | 2350          | 1050       |              | 1050                       | 2533                       |
| نسبة التغير               |             | 2              | 0                 |                |              | 8             | -3         |              | -3                         | 3                          |
| البازلاء المحلية معلبة    | مايو        | 750            | 825               | 300            | 350          | 800           | 300        | 850          | 317                        | 806                        |
| نسبة التغير               |             | 7              | 3                 | 0              | 0            | 0             | 0          | 0            | 0                          | 5                          |

شكل يوضح المتوسط الشهري لاسعار البقوليات المحلية (ريال / كجم)  
مايو 2023م ونسبة التغير مع الشهر السابق



الحلبة المحلية مطحون

سجلت متوسطات أسعار الكجم من الحلبة المحلية مطحون خلال شهر مايو 2023م استقراراً في الأسواق التي تتعامل بالعملة الوطنية الجديدة معاً في سوق النشمة ارتفعت بنسبة 28%، في حين انخفضت بنسبة (9%) في الأسواق التي تتعامل بالعملة الوطنية القديمة مقارنة بالشهر السابق.

الفاصوليا المحلية حب

سجلت متوسطات اسعار الكجم من الفول المحلي خلال شهر مايو 2023م ارتفاعاً بنسبة 1% في الأسواق التي تتعامل بالعملة الوطنية الجديدة، في حين انخفضت في سوق البرج بنسبة (2%) مقارنة مع الشهر السابق.

الفاصوليا المحلية علب

سجلت متوسطات أسعار الفول المعلب وزن 410جم خلال شهر مايو 2023م ارتفاعاً بنسبة (3%) في الأسواق التي تتعامل بالعملة الوطنية الجديدة، في حين استقرت الاسعار نوعاً ما في الأسواق التي تتعامل بالعملة الوطنية القديمة مقارنة بالشهر السابق.

الفاصوليا المحلية حب

سجلت متوسطات أسعار الكجم من الفاصوليا المحلية خلال شهر مايو 2023م استقراراً في الأسواق المستهدفة عدا في سوق الدمنة انخفضت بنسبة 3% مقارنة بالشهر السابق.

الفاصوليا المحلية علب

سجلت متوسطات أسعار الفاصوليا المعلبة محليا خلال شهر مايو 2023م ارتفاعاً بنسبة 1% في الأسواق التي تتعامل بالعملة الوطنية الجديدة، في حين استقرت أسعارها في الأسواق التي تتعامل بالعملة الوطنية القديمة مقارنة بالشهر السابق.

العس المحلي حب

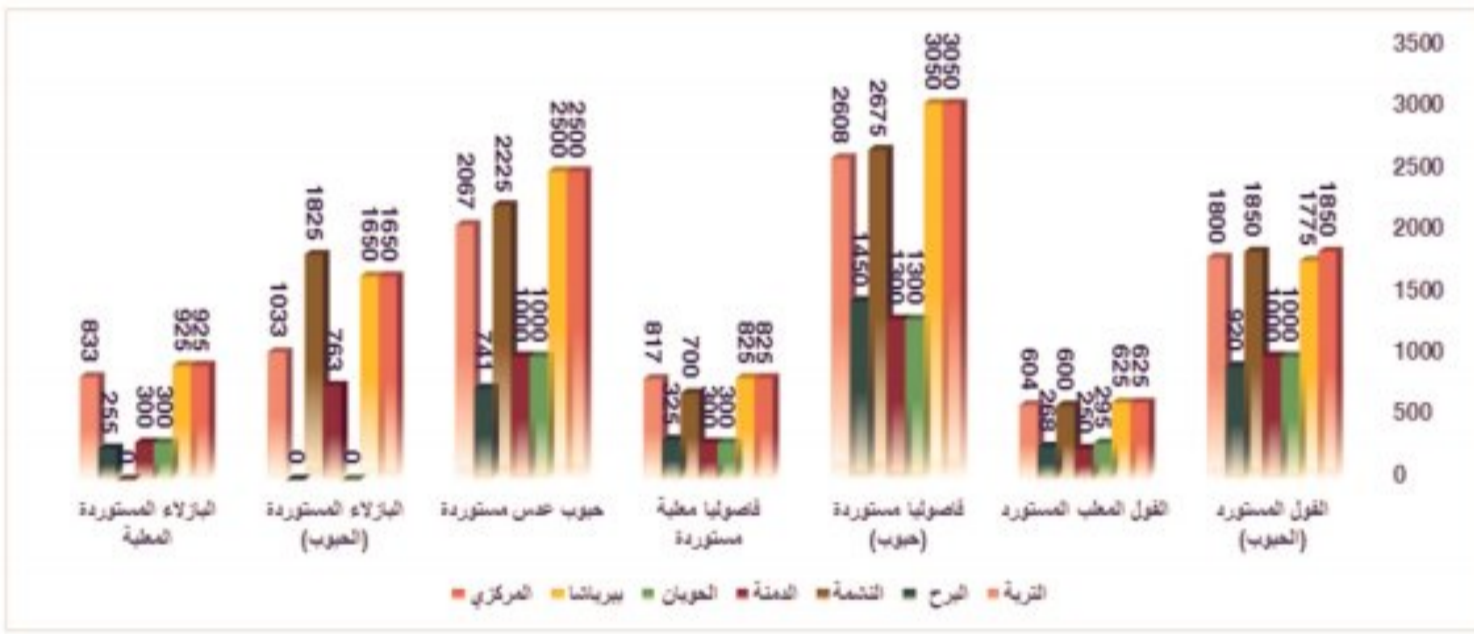
سجلت متوسطات اسعار الكجم من العس خلال شهر مايو 2023م ارتفاعاً بنسبة 3% في الأسواق التي تتعامل بالعملة الوطنية الجديدة، في انخفضت بنسبة (3%) في الأسواق التي تتعامل بالعملة الوطنية القديمة.

## البقوليات المستوردة الجافة معلبة

جدول رقم (5) المتوسط الشهري لأسعار البقوليات المستوردة (ريال / كجم) مايو 2023م ونسبة التغير مع الشهر السابق

| السلعة commodity                  | الشهر Month | المركزي Markzy | بئر باشا Birbasha | الحوبان Hawban | الدمنة Dimna | النشمة Nashma | البرج Barh | الترية Turba | م/أسواق العلة الجديدة | م/أسواق العلة القديمة |
|-----------------------------------|-------------|----------------|-------------------|----------------|--------------|---------------|------------|--------------|-----------------------|-----------------------|
| الفاصوليا المستوردة (حبوب)        | مايو        | 1850           | 1775              | 1000           | 1000         | 1850          | 920        | 1800         | 1819                  | 973                   |
|                                   | نسبة التغير | 3              | 4                 | 0              | 0            | 9             | 4          | 0            | 4                     | 1                     |
| الفاصوليا مطبوخة مستوردة (حبوب)   | مايو        | 625            | 625               | 295            | 250          | 600           | 268        | 604          | 614                   | 271                   |
|                                   | نسبة التغير | 4              | 4                 | -2             | 0            | 0             | 3          | 1            | 2                     | 0                     |
| البازلاء المستوردة (حبوب)         | مايو        | 3050           | 3050              | 1300           | 1300         | 2675          | 1450       | 2608         | 2846                  | 1350                  |
|                                   | نسبة التغير | 2              | 2                 | 0              | 0            | 14            | 1          | 2            | 4                     | 0                     |
| حبوب عدس مستوردة                  | مايو        | 825            | 825               | 300            | 300          | 700           | 325        | 817          | 792                   | 308                   |
|                                   | نسبة التغير | 3              | 3                 | 0              | 0            | 0             | 0          | 0            | -2                    | 0                     |
| البازلاء المعلبة المستوردة (حبوب) | مايو        | 2500           | 2500              | 1000           | 1000         | 2225          | 741        | 2067         | 2323                  | 914                   |
|                                   | نسبة التغير | 0              | 0                 | -6             | 2            | 0             | 0          | 1            | -3                    | -3                    |
| البازلاء المعلبة المستوردة (حبوب) | مايو        | 1650           | 1650              | 763            | 763          | 1825          | 1033       | 1540         | 1540                  | 763                   |
|                                   | نسبة التغير | 3              | 3                 | -3             | 3            | 0             | 0          | 2            | -3                    | -3                    |
| البازلاء المعلبة المستوردة (حبوب) | مايو        | 925            | 925               | 300            | 300          | 833           | 255        | 894          | 894                   | 285                   |
|                                   | نسبة التغير | 3              | 3                 | 0              | 0            | 0             | -4         | 0            | 2                     | -1                    |

شكل يوضح المتوسط الشهري لأسعار البقوليات المستوردة (ريال / كجم) مايو 2023م ونسبة التغير مع الشهر السابق



### الفاصوليا المستوردة حب

سجلت متوسطات أسعار الفول المستورد خلال شهر مايو 2023م ارتفاعاً بنسبة 4% في الأسواق التي تتعامل بالعملة الوطنية الجديدة، في حين ارتفعت بنسبة 1% في الأسواق التي تتعامل بالعملة الوطنية القديمة مقارنة بالشهر السابق.

### الفاصوليا المستوردة حب

سجلت متوسطات أسعار الفاصوليا خلال شهر مايو 2023م ارتفاعاً بنسبة 4% في الأسواق التي تتعامل بالعملة الوطنية الجديدة، في حين استقرت أسعارها في الأسواق التي تتعامل بالعملة الوطنية القديمة مقارنة مع الشهر السابق.

### العدس المستورد

سجلت متوسطات أسعار الكجم من العدس خلال شهر مايو 2023م استقراراً في الأسواق المستهدفة عدا سوقي الدمنة فقد انخفضت بنسبة 6% وفي سوق النشمة ارتفعت بنسبة 2% مقارنة بالشهر السابق.

### البازلاء المستوردة حب

سجلت متوسطات أسعار الكجم البازلاء خلال شهر مايو 2023م ارتفاعاً بنسبة 2% في الأسواق التي تتعامل بالعملة الوطنية الجديدة، في حين في سوق الدمنة انخفضت بنسبة 3% وذلك مقارنة بالشهر السابق.

### البقوليات المعلبة المستوردة

سجلت متوسطات أسعار البقوليات المعلبة المستوردة (الفول- الفاصوليا- البازلاء) خلال شهر مايو 2023م ارتفاعاً بنسبة 2% لكلا منها في الأسواق التي تتعامل بالعملة الوطنية الجديدة، في حين استقرت أسعار (الفول والفاصوليا) في الأسواق التي تتعامل بالعملة الوطنية القديمة وانخفضت أسعار البازلاء العلب بنسبة 1%، مقارنة بالشهر السابق.

## الخضروات

جدول رقم (6) المتوسط الشهري لأسعار الخضروات المحلية (ريال / كجم) مايو 2023م ونسبة التغير مع الشهر السابق

| السلعة commodity          | الشهر Month | المركزي Markzy | بئر باشا Birbasha | الحوبان Hawban | الدمنة Dimna | النشمة Nashma | البرج Barh | الترية Turba | متوسط أسواق العلة الجديدة | متوسط أسواق العلة القديمة |
|---------------------------|-------------|----------------|-------------------|----------------|--------------|---------------|------------|--------------|---------------------------|---------------------------|
| البصل Onion               | مايو        | 400            | 488               | 288            | 263          | 500           | 306        | 350          | 434                       | 285                       |
|                           | نسبة التغير | 0              | 11                | -4             | 5            | 18            | -25        | 17           | 12                        | -8                        |
| الطماطم Tomato            | مايو        | 1450           | 1488              | 675            | 619          | 1550          | 544        | 1025         | 1378                      | 613                       |
|                           | نسبة التغير | 81             | 83                | 42             | 60           | 202           | 19         | 34           | 91                        | 39                        |
| البطاطس Potato            | مايو        | 825            | 850               | 400            | 288          | 900           | 375        | 1008         | 896                       | 354                       |
|                           | نسبة التغير | -33            | -34               | -16            | -35          | -18           | -31        | 33           | 31-                       | -27                       |
| البير الأخضر Green Pepper | مايو        | 2188           | 2188              | 700            | 700          | 1875          | 525        | 2042         | 2073                      | 642                       |
|                           | نسبة التغير | -13            | -13               | -22            | -29          | 15            | -24        | 2            | 4-                        | -25                       |
| البيلسان الحار Chilly     | مايو        | 1500           | 2000              | 650            | 688          | 1813          | 631        | 2667         | 1995                      | 656                       |
|                           | نسبة التغير | 0              | 0                 | 8              | 7            | 12            | -24        | 0            | 2                         | 5-                        |
| الخيار Cucumber           | مايو        | 813            | 850               | 475            | 263          | 750           | 619        | 1067         | 870                       | 452                       |
|                           | نسبة التغير | -19            | -35               | -17            | -28          | -9            | -1         | 0            | 17-                       | 13-                       |
| الجزر Carrot              | مايو        | 1000           | 1000              | 400            | 394          | 950           | 400        | 1067         | 1004                      | 398                       |
|                           | نسبة التغير | 0              | 0                 | 7              | 17           | 9             | 0          | 0            | 2                         | 7                         |
| البامية Okra              | مايو        | 1500           | 1500              | 1000           | 1000         | 1875          | 800        | 3000         | 1969                      | 933                       |
|                           | نسبة التغير | 0              | 0                 | 8              | 11           | 7             | 16         | 10           | 5                         | 11                        |

### Onion

### البصل

سجلت متوسطات أسعار الكجم من محصول البصل خلال شهر مايو 2023م ارتفاعاً بنسبة (11%) في الأسواق التي تتعامل بالعملة الوطنية الجديدة، في حين انخفضت بنسبة (10%) في الأسواق التي تتعامل بالعملة الوطنية القديمة.

### Tomato

### الطماطم

سجلت متوسطات أسعار الكجم من الطماطم خلال شهر مايو 2022م ارتفاعاً ملحوظاً بنسبة (91%) في الأسواق التي تتعامل بالعملة الوطنية الجديدة، في حين ارتفعت بنسبة (39%) في الأسواق التي تتعامل بالعملة الوطنية القديمة مقارنة مع الشهر السابق.

### Potato

### البطاطس

سجلت متوسطات أسعار الكجم من البطاطس خلال شهر مايو 2023م انخفاضاً بنسبة 31% في الأسواق التي تتعامل بالعملة الوطنية الجديدة، في حين انخفضت بنسبة 27% في الأسواق التي تتعامل بالعملة الوطنية القديمة مقارنة مع الشهر السابق.

Carrot الجزر

سجلت متوسطات اسعار الكجم من الجزر خلال شهر مايو 2023م ارتفاعاً في الاسواق التي تتعامل بالعملة الوطنية القديمة وبنسبة 7%، بينما استقرت الاسعار في الاسواق التي تتعامل بالعملة الجديدة، مقارنة مع الشهر السابق.

Okra البامية

سجلت متوسطات اسعار الكجم من البامية خلال شهر مايو 2023م ارتفاعاً بنسبة (5%) في الأسواق التي تتعامل بالعملة الوطنية الجديدة، في حين ارتفعت بنسبة (11%) في الأسواق التي تتعامل بالعملة الوطنية القديمة مقارنة مع الشهر السابق.

شكل يوضح متوسطات اسعار الخضروات لشهر مايو 2023م



جدول رقم (7) المتوسط الشهري لاسعار الفواكه (ريال / كجم) مايو 2023م ونسبة التغير مع الشهر السابق

| السلعة commodity              | الشهر Month | المرکزي Markzy | برباشا Birbasha | الحويان Hawban | الدمنة Dimna | النشمة Nashma | البرج Barh | الترية Turba | متوسط اسواق العملة الجديدة | متوسط اسواق العملة القديمة |
|-------------------------------|-------------|----------------|-----------------|----------------|--------------|---------------|------------|--------------|----------------------------|----------------------------|
| موز محلي Banana               | مايو        | 1000           | 1000            | 400            | 475          | 800           | 400        | 933          | 933                        | 425                        |
| نسبة التغير                   |             | 0              | 0               | 0              | 19           | -20           | -3         | 0            | -5                         | 5                          |
| برتقال محلي Local Orange      | مايو        | 2000           | 2200            | 1700           | 1500         | 2175          | 1625       | 3167         | 2385                       | 1608                       |
| نسبة التغير                   |             | 0              | -12             | -3             | -16          | 9             | -1         | 0            | -1                         | 7                          |
| برتقال مستورد Imported Orange | مايو        | 1500           | 1938            | 563            | 500          | 1400          | 550        | 533          | 1343                       | 538                        |
| نسبة التغير                   |             | 0              | -18             | -10            | 2            | -27           | -15        | 0            | 21                         | -8                         |
| البطيخ الأحمر Watermelon      | مايو        | 2000           | 2000            | 2000           | 800          | 2000          | 1000       | 1000         | 2000                       | 900                        |
| نسبة التغير                   |             | 0              | 0               | 0              | 0            | 0             | 0          | 0            | 0                          | 0                          |
| شمام Melon                    | مايو        | 1500           | 1500            | 600            | 600          | 1375          | 563        | 1000         | 1344                       | 588                        |
| نسبة التغير                   |             | 0              | 0               | 4              | 16           | -8            | 2          | 0            | -2                         | 7                          |
| تفاح المحلي Apple             | مايو        | 2000           | 2000            | 2000           | 2000         | 2000          | 2000       | 2000         | 2000                       | 900                        |
| نسبة التغير                   |             | 0              | 0               | 0              | 0            | 0             | 0          | 0            | 0                          | 0                          |
| تفاح مستورد Apple             | مايو        | 2938           | 2875            | 2200           | 2000         | 2625          | 2000       | 2833         | 2818                       | 2067                       |
| نسبة التغير                   |             | 47             | 15              | 0              | 7            | -5            | 8          | 0            | 12                         | 5                          |
| مانجو Mango                   | مايو        | 2000           | 2000            | 2000           | 2000         | 2000          | 2000       | 2000         | 1675                       | 433                        |
| نسبة التغير                   |             | 0              | 0               | 0              | 0            | 0             | 0          | 0            | -11                        | -12                        |

شكل يوضح متوسطات اسعار الفواكه لشهر مايو 2023م



Green Pepper البببر الأخضر

شهدت أسعار الكجم من البببر الأخضر خلال شهر مايو 2023م انخفاضاً في الأسواق التي تتعامل بالعملة الوطنية القديمة وبنسبة (-25%)، في حين انخفضت في الاسواق التي تتعامل بالعملة الوطنية الجديدة بنسبة (4%) مقارنة بالشهر السابق.

Chilly البسباس الحار

سجلت متوسطات أسعار الكجم من البسباس الحار خلال شهر مايو 2023م ارتفاعاً في الاسواق التي تتعامل بالعملة الوطنية الجديدة وبنسبة 2%، في حين انخفضت الأسواق التي تتعامل بالعملة الوطنية القديمة وبنسبة (-5%)، مقارنة بالشهر السابق.

Cucumber الخيار

سجلت متوسطات أسعار الكجم من الخيار خلال شهر مايو 2023م انخفاضاً في الاسواق التي تتعامل بالعملة الوطنية الجديدة وبنسبة (-17%)، والأسواق التي تتعامل بالعملة الوطنية القديمة انخفضت وبنسبة (-13%)، مقارنة بالشهر السابق.

الفواكه

Banana الموز

سجلت متوسطات اسعار الكجم من الموز خلال شهر مايو 2023م انخفاضاً في الاسواق التي تتعامل بالعملة الوطنية الجديدة وبنسبة 5% وارتفاعاً في الأسواق التي تتعامل بالعملة الوطنية القديمة وبنسبة 5%، مقارنة مع الشهر السابق.

Local Orange البرتقال المحلي

غير متوفرة هذه الفاكهة في الأسواق المستهدفة في شهر مايو 2023م.

Importer orange البرتقال المستورد

سجلت متوسطات أسعار الكجم البرتقال المستورد خلال شهر مايو 2023م انخفاضاً في الاسواق التي تتعامل بالعملة الوطنية الجديدة وبنسبة -1%، وانخفاضاً في الأسواق التي تتعامل بالعملة الوطنية القديمة وبنسبة -7%، مقارنة بالشهر السابق.

Melon & Cantaloup الشمام+البطيخ الأحمر

سجلت متوسطات أسعار الكجم البطيخ الأحمر والشمام خلال شهر مايو 2023م انخفاضاً في الأسواق التي تتعامل بالعملة الوطنية الجديدة وبنسبة (-21%)، (-2%)، في حين انخفضت في الاسواق التي تتعامل بالعملة الوطنية القديمة انخفضت أسعار البطيخ الاحمر بنسبة (-8%) وارتفعت أسعار الشمام بنسبة 7% في الأسواق التي تتعامل بالعملة الوطنية القديمة مقارنة مع الشهر السابق.

Apple التفاح المحلي والمستورد

سجلت متوسطات أسعار الكجم من التفاح المستورد خلال شهر مايو 2023م ارتفاعاً في الأسعار في الأسواق التي تتعامل بالعملة الوطنية الجديدة وبنسبة 12%، في حين ارتفعت بنسبة (5%) في الأسواق التي تتعامل بالعملة الوطنية القديمة مقارنة مع الشهر السابق.

Mango المانجو

سجلت متوسطات أسعار الكجم للمانجو خلال شهر مايو 2023م استقراراً في الاسواق التي تتعامل بالعملة الوطنية الجديدة عدا في سوق النشمة انخفضت بنسبة 53%، في حين انخفضت بنسبة -12% في الأسواق التي تتعامل بالعملة الوطنية القديمة مقارنة مع الشهر السابق.

## الحيوانات والدواجن الحية

### الأغنام الضأن عمر 6 أشهر Sheep's



سجلت متوسطات أسعار راس الغنم الضأن عمر 6 أشهر خلال شهر مايو 2023م ارتفاعاً بنسبة (3%) في الأسواق التي تتعامل بالعملة الوطنية الجديدة، في حين ارتفعت بنسبة (6%) في الأسواق التي تتعامل بالعملة الوطنية القديمة بالمقارنة مع الشهر السابق.

### الأغنام الضأن عمر 12 اشهر Sheep's



سجلت متوسطات أسعار راس الغنم عمر 12 شهر خلال مايو 2023م، ارتفاعاً بنسبة (2%) في الأسواق التي تتعامل بالعملة الوطنية الجديدة، في حين ارتفعت بنسبة 12% في الأسواق التي تتعامل بالعملة القديمة بالمقارنة مع الشهر السابق.

### الماعز عمر 6 أشهر Goats



سجلت متوسطات أسعار راس الماعز عمر 6 أشهر خلال شهر مايو 2023م ارتفاعاً في الأسعار في الأسواق التي تتعامل بالعملة الوطنية الجديدة وبنسبة (3%) في حين ارتفعت بنسبة (2%) في الأسواق التي تتعامل بالعملة الوطنية القديمة مقارنة بالشهر السابق.

### الماعز عمر 12 اشهر Goats



سجلت متوسطات أسعار راس الماعز عمر 12 شهر خلال شهر مايو 2023م ارتفاعاً في الأسواق التي تتعامل بالعملة الوطنية الجديدة بنسبة 3%، في حين ارتفعت بنسبة (1%) في الأسواق التي تتعامل بالعملة القديمة مقارنة بالشهر السابق.

### الدجاج الحي Live chicken



سجلت متوسطات أسعار الكجم دجاج حي خلال شهر مايو 2023م ارتفاعاً في الأسواق التي تتعامل بالعملة الوطنية الجديدة وبنسبة (6%)، في حين انخفضت الاسعار بنسبة (5%) في الأسواق التي تتعامل بالعملة الوطنية القديمة وذلك مقارنة بالشهر السابق.

## المنتجات الحيوانية

### لحم الماعز Goats Meat



سجلت متوسطات أسعار الكجم لحم الماعز خلال شهر مايو 2023م انخفاضاً بنسبة 2% في الأسواق التي تتعامل بالعملة الوطنية الجديدة، في حين ارتفعت في سوق الدمنة بنسبة 6% وذلك مقارنة بالشهر السابق.

### اللحم الغنمي Mutton



سجلت متوسطات أسعار الكجم اللحم الغنمي خلال شهر مايو 2023م انخفاضاً في الأسواق التي تتعامل بالعملة الوطنية الجديدة وبنسبة 3%، في حين ارتفعت بنسبة 2% في الأسواق التي تتعامل بالعملة القديمة مقارنة بالشهر السابق.

### اللحم البقري Beef



سجلت متوسطات أسعار الكجم من اللحم البقري في خلال شهر مايو 2023م انخفاضاً بنسبة 3% في الاسواق التي تتعامل بالعملة الوطنية الجديدة في حين انخفضت في الأسواق التي تتعامل بالعملة الوطنية والقديمة وبنسبة 5%،

### لحم بقري مفروم دقة مستورد



سجلت متوسطات اللحم البقري المفروم المستورد 4500 جرام خلال شهر مايو 2023م استقراراً في مختلف الأسواق المستهدفة.

### لحم الدجاج المحلي Chicken Meat

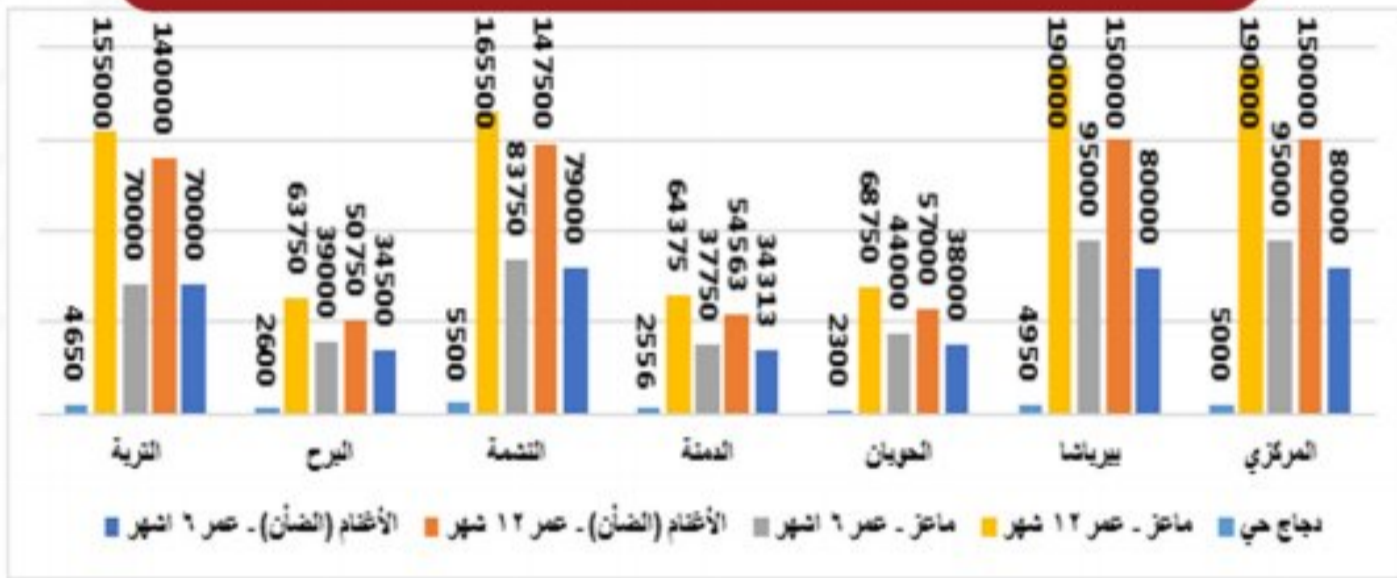


سجلت متوسطات أسعار الكجم لحم دجاج خلال شهر مايو 2023م ارتفاعاً بنسبة (5%) في الأسواق التي تتعامل بالعملة الجديدة، في حين انخفضت بنسبة 5% وفي الأسواق التي تتعامل بالعملة القديمة مقارنة بالشهر السابق.

## جدول رقم (8) يوضح متوسط أسعار الحيوانات والدواجن خلال شهر مايو 2023م ونسبة التغير عن الشهر السابق

| السلعة commodity          | الشهر Month | المرکزي Markzy | بیر باشا Birbasha | الحوبان Hawban | الدمنة Dimna | التشمة Nashma | البرج Barh | التربة Turba | متوسط أسواق العملة الجديدة | متوسط أسواق العملة القديمة | نسبة التغير |
|---------------------------|-------------|----------------|-------------------|----------------|--------------|---------------|------------|--------------|----------------------------|----------------------------|-------------|
| الأغنام (الضأن) - Sheep's | مايو        | 80000          | 80000             | 38000          | 34313        | 79000         | 34500      | 70000        | 77250                      | 35604                      | 0           |
|                           | نسبة التغير | 0              | -4                | 4              | 8            | 22            | 5          | 0            | 3                          | 6                          |             |
| الأغنام (الضأن) - Sheep's | أمايو       | 150000         | 150000            | 57000          | 54563        | 147500        | 50750      | 140000       | 146875                     | 54104                      | 0           |
|                           | نسبة التغير | 0              | -2                | 12             | 16           | 9             | 7          | 0            | 2                          | 12                         |             |
| ماعز - عمر 6 أشهر Goats   | مايو        | 95000          | 95000             | 44000          | 37750        | 83750         | 39000      | 70000        | 85938                      | 40250                      | 0           |
|                           | نسبة التغير | 0              | -4                | 1              | 2            | 18            | 3          | 0            | 3                          | 2                          |             |
| ماعز - عمر 12 شهر Goats   | مايو        | 190000         | 190000            | 68750          | 64375        | 185500        | 63750      | 155000       | 175125                     | 65625                      | 0           |
|                           | نسبة التغير | 0              | -2                | 0              | 4            | 12            | 0          | 0            | 2                          | 1                          |             |
| دجاج حي Live chicken      | مايو        | 5000           | 4950              | 2300           | 2556         | 5500          | 2600       | 4650         | 5025                       | 2485                       | 0           |
|                           | نسبة التغير | 11             | 4                 | -12            | -4           | 10            | 0          | 0            | 6                          | -5                         |             |

## شكل يوضح متوسطات أسعار الحيوانات والدواجن لشهر يناير 2023 م



## دواجن مجمدة



سجلت أسعار الكجم الدجاج المجمد خلال شهر مايو 2023م ارتفاعاً بنسبة 3% في الأسواق التي تتعامل بالعملة الوطنية الجديدة، في حين انخفضت في الأسواق

## جدول رقم (9) المتوسط الشهري لأسعار اللحوم المحلية والمستوردة (ريال / كجم) مايو 2023م ونسبة التغير مع الشهر السابق

| السلعة commodity                 | الشهر Month | المرکزي Markzy | بیر باشا Birbasha | الحوبان Hawban | الدمنة Dimna | التشمة Nashma | البرج Barh | التربة Turba | متوسط أسواق العملة الجديدة | متوسط أسواق العملة القديمة | نسبة التغير |
|----------------------------------|-------------|----------------|-------------------|----------------|--------------|---------------|------------|--------------|----------------------------|----------------------------|-------------|
| لحم غنم محلي                     | مايو        | 12000          | 12000             | 6000           | 5000         | 6000          | 6000       | 12000        | 12000                      | 5667                       | 0           |
|                                  | نسبة التغير | -3             | -2                | 2              | 7            | -3            | -3         | -3           | -3                         | 2                          |             |
| لحم الماعز المحلي                | مايو        | 12000          | 12000             | 6000           | 5500         | 6000          | 5800       | 10667        | 11556                      | 5767                       | 0           |
|                                  | نسبة التغير | -3             | -3                | 0              | 6            | 0             | 0          | 0            | -2                         | 0                          |             |
| لحم بقري محلي                    | مايو        | 8000           | 8000              | 5000           | 5063         | 9500          | 5500       | 8000         | 8375                       | 5188                       | 0           |
|                                  | نسبة التغير | -3             | -3                | 0              | -12          | -5            | -4         | 0            | 3                          | -5                         |             |
| لحم بقري مفروم (دقة) مستورد طازج | مايو        | 1000           | 1000              | 1000           | 1000         | 1000          | 1000       | 1025         | 1025                       | 1025                       | 0           |
|                                  | نسبة التغير | 0              | 0                 | 0              | 0            | 0             | 0          | 0            | 0                          | 0                          |             |
| لحم دجاج محلي                    | مايو        | 6000           | 6000              | 2600           | 2756         | 6000          | 2813       | 5167         | 5667                       | 2723                       | 0           |
|                                  | نسبة التغير | 14             | -3                | -10            | -4           | 9             | -2         | 0            | 5                          | -5                         |             |
| دواجن مجمدة                      | مايو        | 3175           | 3038              | 2000           | 2000         | 3175          | 3000       | 3097         | 2000                       | 2000                       | 0           |
|                                  | نسبة التغير | 6              | 1                 | 0              | -2           | 6             | 0          | 3            | 3                          | -2                         |             |

## شكل يوضح متوسطات أسعار اللحوم المحلية والمستوردة لشهر مايو 2023م



جدول رقم (10) المتوسط الشهري لأسعار التجزئة للأسماك  
الشائعة الاستخدام (ريال / كجم) مايو 2023م ونسبة التغير مع الشهر السابق

| السلعة commodity | الشهر Month | المركزي Markzy | بئر باشا Birbasha | الحوين Hawban | الدمنة Dimna | التشمة Nashma | البرج Barh | التربة Turba | متوسط أسواق العملة الجديدة | متوسط أسواق العملة القديمة |
|------------------|-------------|----------------|-------------------|---------------|--------------|---------------|------------|--------------|----------------------------|----------------------------|
| سمك بريك         | مايو        | 18000          | 10667             | 9500          | 9000         | 18000         | 9722       | 18000        | 9722                       | 18000                      |
| طرز              | نسبة التغير | 0              | -5                | 0             | 0            | 0             | 2          | 0            | 2                          | 0                          |
| سمك جحش          | مايو        | 10000          | 10000             | 5000          | 4375         | 10000         | 4688       | 9778         | 9778                       | 9333                       |
| طرز              | نسبة التغير | 0              | 0                 | 0             | -13          | 0             | -6         | 0            | -6                         | 0                          |
| سمك زينووب       | مايو        | 7250           | 7000              | 3438          | 3438         | 7250          | 3438       | 7125         | 7125                       | 7125                       |
| طرز              | نسبة التغير | 4              | 0                 | 11            | 11           | 0             | 11         | 7            | 11                         | 7                          |
| سكخة طازجة       | مايو        | 8000           | 8000              | 7375          | 7750         | 12333         | 7708       | 12333        | 12333                      | 7750                       |
| طرز              | نسبة التغير | 0              | -2                | 0             | 0            | 0             | 1          | 0            | 1                          | 0                          |
| سمك بيض          | مايو        | 8000           | 8000              | 5250          | 3500         | 6750          | 5000       | 7521         | 7521                       | 7333                       |
| طرز              | نسبة التغير | 0              | -7                | -8            | 17           | 0             | -4         | 3            | -4                         | 0                          |
| سمك ثمد          | مايو        | 7250           | 8000              | 4000          | 4000         | 6750          | 4000       | 7333         | 7333                       | 7333                       |
| طرز              | نسبة التغير | 4              | 0                 | -2            | 17           | 0             | -1         | 6            | -1                         | 6                          |
| سمك قد           | مايو        | 7000           | 8000              | 3750          | 3281         | 5750          | 3669       | 6646         | 6646                       | 5833                       |
| طرز              | نسبة التغير | 0              | -6                | -5            | 10           | -2            | -4         | 2            | -4                         | 0                          |

شكل يوضح متوسطات أسعار الاسماك لشهر مايو 2023 م



الزيوت المصنعة محلياً (النخيل)

Palm Oil

سجلت متوسطات أسعار الزيوت المصنعة محلياً (النخيل) حجم 4 لتر خلال شهر مايو 2023م ارتفاعاً بنسبة 2% في الأسواق التي تتعامل بالعملة الوطنية الجديدة، في حين انخفضت بنسبة 3% في الأسواق التي تتعامل بالعملة الوطنية القديمة مقارنة بالشهر السابق.

زبدة محلية

Local Butter

سجلت متوسطات أسعار الزبدة المحلية (علبة 410جم) خلال شهر مايو 2023م ارتفاعاً بنسبة 1% في الأسواق التي تتعامل بالعملة الوطنية الجديدة، في حين انخفضت بنسبة 1% في الأسواق التي تتعامل بالعملة الوطنية القديمة مقارنة بالشهر السابق.

جدول رقم (11) المتوسط الشهري لأسعار زيوت الطبخ / والسمن (ريال / كجم) مايو 2023م ونسبة التغير مع الشهر السابق

| السلعة commodity      | الشهر Month | المركزي Markzy | بئر باشا Birbasha | الحوين Hawban | الدمنة Dimna | التشمة Nashma | البرج Barh | التربة Turba | د/أسواق العملة الجديدة | د/أسواق العملة القديمة |
|-----------------------|-------------|----------------|-------------------|---------------|--------------|---------------|------------|--------------|------------------------|------------------------|
| سمن محلي الصنع        | مايو        | 3550           | 3700              | 1400          | 1400         | 3500          | 1450       | 3975         | 3681                   | 1417                   |
| طرز                   | نسبة التغير | 1              | 0                 | -2            | -1           | 0             | 0          | 0            | 0                      | -1                     |
| سمن بلدي / محلي       | مايو        | 8375           | 9125              | 5188          | 5188         | 7500          | 3900       | 8333         | 8333                   | 4544                   |
| طرز                   | نسبة التغير | 5              | 1                 | 1             | 7            | 0             | 3          | 0            | 3                      | 1                      |
| زيت السمسم            | مايو        | 5000           | 5000              | 3300          | 3031         | 8000          | 3700       | 4900         | 5725                   | 3344                   |
| طرز                   | نسبة التغير | 0              | 0                 | -3            | -10          | 0             | 19         | 1            | 0                      | 2                      |
| زيت الفرة المستورد    | مايو        | 5250           | 5250              | 3000          | 3000         | 5200          | 3050       | 5167         | 5217                   | 3025                   |
| طرز                   | نسبة التغير | 1              | 1                 | 0             | 3            | 0             | 3          | 0            | 2                      | 0                      |
| زيت دوار الشمس        | مايو        | 7575           | 7650              | 3400          | 3500         | 7500          | 3725       | 8300         | 7756                   | 3542                   |
| طرز                   | نسبة التغير | 1              | 1                 | 0             | -1           | -1            | -6         | 2            | 1                      | -2                     |
| الزيوت المصنعة محلياً | مايو        | 7750           | 7750              | 4000          | 4000         | 7500          | 3900       | 7500         | 7625                   | 3967                   |
| طرز                   | نسبة التغير | 3              | 3                 | 0             | 0            | 3             | -8         | 0            | 2                      | -3                     |
| زبدة محلية            | مايو        | 2050           | 2050              | 750           | 700          | 2000          | 750        | 2333         | 2108                   | 733                    |
| طرز                   | نسبة التغير | 3              | 3                 | 0             | -3           | 0             | 0          | 0            | 1                      | -1                     |

شكل يوضح متوسطات أسعار الزيوت / السمن لشهر فبراير 2023 م



الأسماك الشائعة

الديرك الطازج Dairak



سجلت متوسطات أسعار الكجم من سمك الديرك خلال شهر مايو 2023م استقراراً في الأسواق التي تتعامل بالعملة الوطنية الجديدة، في حين انخفضت بنسبة 5% في سوق الدمنة وذلك مقارنة بالشهر السابق.

الجحش Gahsh



سجلت متوسطات أسعار الكجم من سمك الجحش خلال شهر مايو 2023م استقراراً في الأسواق المستهدفة عدا سوق الدمنة انخفضت بنسبة 13% مقارنة بالشهر السابق.

الزينوب Zaynoob



سجلت متوسطات أسعار الكجم من سمك الزينوب خلال شهر مايو 2023م استقراراً في الأسواق المستهدفة عدا في سوقي المركزي والدمنة ارتفعت بنسبة 4% و 11% على التوالي مقارنة بالشهر السابق.

السكخة Sakhja



سجلت متوسطات أسعار الكجم من سمك السكخة خلال شهر مايو 2023م استقراراً في الأسواق المستهدفة عدا في سوق الدمنة انخفضت بنسبة 2%، مقارنة بالشهر السابق.

الثمد Thamd



سجلت متوسطات أسعار سمك (البياض - القد) خلال شهر مايو استقراراً في الأسواق التي تتعامل بالعملة الجديدة عدا في سوق النشمة ارتفعت بنسبة 17%، كذلك متوسطات أسعار الثمد ارتفعت في سوق المركزي والنشمة بنسبة 4% و 17% على التوالي، في حين في الأسواق التي تتعامل بالعملة الوطنية القديمة سجلت متوسطات أسعار (البياض-الثمد-القد) انخفاضاً بنسبة 4% و 1% و 4% على التوالي مقارنة بالشهر السابق.

زيوت الطبخ / السمن

سمن محلي الصنع Local Ghee



سجلت متوسطات أسعار الكجم من السمن المحلي الصنع خلال شهر مايو 2023م استقراراً في الأسواق التي تتعامل بالعملة الوطنية الجديدة، في حين انخفض بنسبة 1% في الأسواق التي تتعامل بالعملة الوطنية القديمة مقارنة بالشهر السابق.

سمن بلدي محلي Municipal Ghee



سجلت متوسطات أسعار الكجم من السمن المحلي لبلدي خلال شهر مايو 2023م ارتفاعاً في الأسواق التي تتعامل بالعملة الوطنية الجديدة وبنسبة 3%، وارتفعت بنسبة 1% في الأسواق التي تتعامل بالعملة الوطنية القديمة مقارنة بالشهر السابق.

زيت السمسم المنتج محلياً Local Sesame Oil



سجلت متوسطات أسعار اللتر زيت السمسم المنتج محلياً خلال شهر مايو 2023م استقراراً في الأسواق التي تتعامل بالعملة الوطنية الجديدة، في حين ارتفعت بنسبة 2% في الأسواق التي تتعامل بالعملة الوطنية القديمة مقارنة بالشهر السابق.

زيت الذرة المستورد Corn Oil



سجلت متوسطات أسعار زيت الذرة المستورد حجم 2 لتر خلال شهر مايو 2023م ارتفاعاً بنسبة 2% في الأسواق التي تتعامل بالعملة الوطنية الجديدة في حين استقرت في الأسواق التي تتعامل بالعملة الوطنية القديمة مقارنة بالشهر السابق.

زيت دوار الشمس المستورد SunFlower Oil



سجلت متوسطات أسعار زيت دوار الشمس المستورد حجم 3 لتر خلال شهر مايو 2023م ارتفاعاً بنسبة 1% في الأسواق التي تتعامل بالعملة الوطنية الجديدة، في حين انخفض بنسبة 2% في الأسواق التي تتعامل بالعملة الوطنية القديمة مقارنة بالشهر السابق.

## منتجات الحليب والبيض

### الحليب البودر المستورد

Milk

سجلت اسعار الكجم من الحليب البودرة خلال شهر مايو 2023م استقراراً في الأسواق التي تتعامل بالعملة الوطنية الجديدة، في حين في الأسواق التي تتعامل بالعملة الوطنية القديمة انخفضت بنسبة 2% مقارنة بالشهر السابق.

### حليب سائل معبأ محلياً

سجلت متوسطات أسعار اللتر الحليب المعبأ محلياً خلال شهر مايو 2023 استقراراً في لأسواق التي تتعامل بالعملة القديمة، في حين ارتفعت بنسبة 3% في الأسواق التي تتعامل بالعملة الوطنية الجديدة مقارنة بالشهر السابق.

### حليب مركز

سجلت متوسطات أسعار الحليب المركز حجم 410جم خلال شهر مايو 2023م استقراراً في الأسواق التي تتعامل بالعملة الوطنية القديمة، في حين ارتفعت بنسبة 6% في الأسواق التي تتعامل بالعملة الوطنية الجديدة مقارنة بالشهر السابق.

### الزبادي

سجلت متوسطات أسعار الزبادي حجم 400جم خلال شهر مايو 2023م ارتفاعاً في الأسواق التي تتعامل بالعملة الوطنية الجديدة وبنسبة 5%، وفي الأسواق التي تتعامل بالعملة الوطنية القديمة انخفضت في بنسبة 4% مقارنة بالشهر السابق.

### لبن / حقين

سجلت متوسطات أسعار العلبه الحقين(اللبن) نصف لتر خلال شهر مايو 2023م انخفاضاً في الأسواق التي تتعامل بالعملة الوطنية الجديدة وبنسبة 1%، وفي الأسواق التي تتعامل بالعملة الوطنية القديمة ارتفعت في بنسبة 2% مقارنة بالشهر السابق.

### جبين محلي (تعزي)

سجلت متوسطات الكجم الجبن المحلي التعزي خلال شهر مايو 2023م انخفاضاً في الاسواق المستهدفة وبنسبة 1% مقارنة بالشهر السابق.

## المشتقات النفطية

### الديزل الرسمي

Diesel

سجلت متوسطات سعر اللتر الديزل الرسمي خلال شهر مايو 2023م استقراراً في الاسواق التي تتعامل بالعملة الوطنية الجديدة عدا سوق في سوق النشمة انخفض بنسبة 3%، في حين انخفضت بنسبة 7% في الأسواق التي تتعامل بالعملة الوطنية القديمة مقارنة مع الشهر السابق.

### البتترول الرسمي

Petrol

سجلت متوسطات اسعار اللتر البترول الرسمي خلال شهر مايو 2023م استقراراً في الاسواق التي تتعامل بالعملة الوطنية الجديدة، فيحين انخفضت بنسبة 1% في الأسواق التي تتعامل بالعملة الوطنية القديمة مقارنة مع الشهر السابق.

### اسطوانة الغاز

Gas

سجلت متوسطات أسعار اسطوانة الغاز الغير رسمية خلال شهر مايو 2023م انخفاضاً بنسبة (5%) في الأسواق التي تتعامل بالعملة الوطنية الجديدة، في حين انخفضت في الأسواق التي تتعامل بالعملة القديمة بنسبة 4%، مقارنة بالشهر السابق، بينما متوسطات اسعار اسطوانات الغاز الرسمي سجلت استقراراً في الاسواق المستهدفة وذلك مقارنة بالشهر السابق.

### جبين ابيض(مستورد)

سجلت متوسطات أسعار الجبن الأبيض المستورد خلال شهر مايو 2023م استقراراً في الأسواق التي تتعامل بالعملة الوطنية الجديدة، وفي الاسواق التي تتعامل بالعملة الوطنية القديمة انخفضت بنسبة 1% مقارنة بالشهر السابق.

### جبين مثلث

سجلت متوسطات أسعار علب الجبن المثلث(8حبات) خلال شهر مايو 2023م استقراراً في الأسواق التي تتعامل بالعملة القديمة، في حين ارتفعت بنسب 2% في الأسواق التي تتعامل بالعملة الوطنية الجديدة

### البيض

Eggs

سجلت متوسطات أسعار الطبق البيض خلال شهر ابريل 2023م ارتفاعاً بنسبة (9%) في الأسواق التي تتعامل بالعملة الوطنية الجديدة، وبالمثل في الأسواق التي تتعامل بالعملة الوطنية القديمة ارتفعت بنسبة (3%) مقارنة بالشهر السابق.

جدول رقم (12) المتوسط الشهري لاسعار منتجات الحليب والبيض (ريال / كجم) مايو 2023م ونسبة التغير مع الشهر السابق

| السلعة commodity       | الشهر Month | المرکزي Markzy | بنر باشا Birbasha | الحوبان Hawban | الدمنة Dimna | النشمة Nashma | البرج Barh | التربة Turba | د/اسواق القديمة | د/اسواق الجديدة |
|------------------------|-------------|----------------|-------------------|----------------|--------------|---------------|------------|--------------|-----------------|-----------------|
| الحليب البودر المستورد | مايو        | 5625           | 6000              | 4000           | 3650         | 5375          | 4056       | 7667         | 6167            | 3902            |
| حليب سائل معبأ محلياً  | مايو        | 1475           | 1450              | 700            | 700          | 1400          | 700        | 700          | 1256            | 700             |
| حليب مركز              | مايو        | 1188           | 1200              | 600            | 700          | 1150          | 609        | 1200         | 1184            | 636             |
| الزبادي                | مايو        | 700            | 700               | 400            | 350          | 750           | 490        | 438          | 647             | 413             |
| لبن / حقين             | مايو        | 800            | 800               | 350            | 350          | 700           | 430        | 700          | 750             | 377             |
| جبين محلي الصنع (تعزي) | مايو        | 12000          | 12000             | 3000           | 3375         | 8750          | 2900       | 8000         | 10188           | 3092            |
| جبين ابيض مستورد       | مايو        | 3650           | 3700              | 2200           | 2025         | 4000          | 2081       | 4000         | 3838            | 2102            |
| جبين (مثلثات)          | مايو        | 838            | 825               | 300            | 350          | 800           | 325        | 800          | 816             | 325             |
| البيض                  | مايو        | 4563           | 5125              | 2400           | 1888         | 4500          | 2313       | 5600         | 4947            | 2200            |
|                        | نسبة التغير | 9              | 24                | 7              | 1            | 8             | 2          | 0            | 9               | 3               |

### شكل يوضح متوسطات اسعار منتجات الحليب والبيض لشهر مايو 2023م



جدول رقم (13) يوضح المتوسط الشهري لاسعار المحروقات (ديزل - بتول - الغاز المنزلي) مايو 2023 م ونسبة التغير مع الشهر السابق

| السلعة commodity                      | الشهر Month | المرکزي Markzy | بنر باشا Birbasha | الحوبان Hawban | الدمنة Dimna | النشمة Nashma | البرج Barh | التربة Turba | متوسط اسواق القديمة | متوسط اسواق الجديدة |
|---------------------------------------|-------------|----------------|-------------------|----------------|--------------|---------------|------------|--------------|---------------------|---------------------|
| الديزل (الرسمي)                       | مايو        | 1250           | 1250              | 575            | 519          | 1163          | 538        | 1200         | 1216                | 544                 |
| البتترول (الرسمي) Petrol (Official)   | مايو        | 1150           | 1150              | 475            | 475          | 1106          | 475        | 1100         | 1127                | 475                 |
| اسطوانة الغاز (الرسمي)                | مايو        | 7500           | 8000              | 8250           | 6500         | 9000          | 8500       | 8500         | 8250                | 7375                |
| الديزل (غير رسمي)                     | مايو        | 1350           | 1350              | 0              | 0            | 1225          | 0          | 1200         | 1281                | 0                   |
| البتترول (غير رسمي) Petrol (Official) | مايو        | 1250           | 1250              | 0              | 0            | 1131          | 1          | 1100         | 1183                | 0                   |
| اسطوانة الغاز (غير رسمي)              | مايو        | 16000          | 17000             | 12000          | 11125        | 17500         | 10500      | 17000        | 16875               | 11208               |
|                                       | نسبة التغير | -4             | 0                 | 0              | -11          | -3            | 0          | -11          | -5                  | -4                  |

### شكل يوضح متوسطات اسعار المحروقات لشهر مايو 2023م



- برنامج نظم معلومات الامن الغذائي ممول من الاتحاد الأوروبي وينفذ من قبل منظمة الأغذية والزراعة للأمم المتحدة وشركائها من الحكومة .



- النشرة الخاصة بمعلومات السوق تعتبر احدي الدوريات المنظمة لوحدة التنسيق الفنية للأمن الغذائي بمحافظة تعز والمدعومة من برنامج نظم معلومات الامن الغذائي الممول من الاتحاد الأوروبي والمنفذ من قبل منظمة الأغذية والزراعة (الفاو) ، محتوى هذه النشرة مسئولية حصرية لوحدة التنسيق ولا تعبر باي حال من الأحوال عن وجهة نظر الاتحاد الأوروبي او منظمة الأغذية والزراعة للأمم المتحدة (الفاو) ، للمزيد من المعلومات يرجى التواصل : مع وحدة تنسيق نظم معلومات الامن الغذائي - مكتب التخطيط والتعاون الدولي - تعز .

هاتف : 280778 / 04 واتس : 770109848 بريد الكتروني : fsnis@mopac-taiz.com