



النشرة الشهرية لمراقبة السوق

MONTHLY MARKET MONITORING BULLETIN

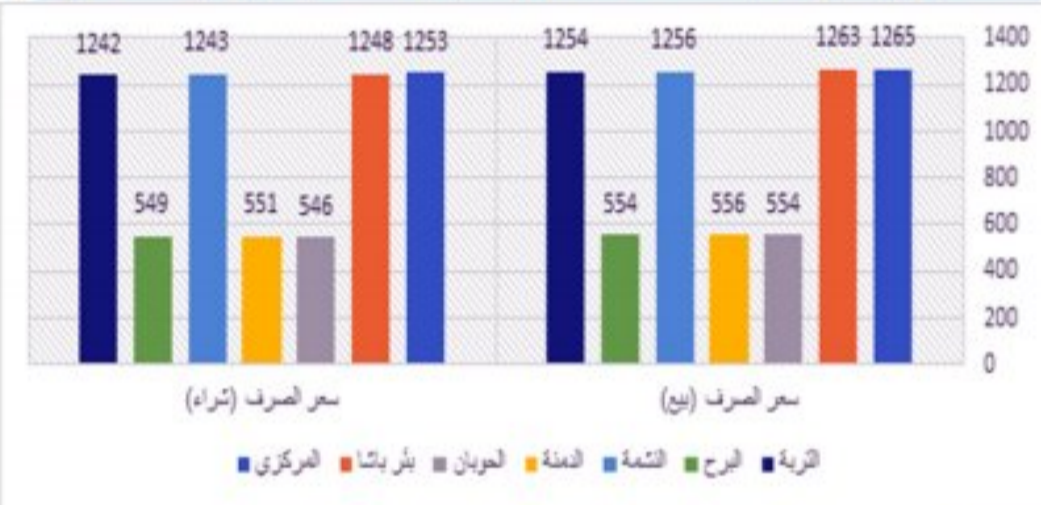
العدد (9) - شهر فبراير 2023م



- توفر هذه النشرة الشهرية ملخص شهري للأسعار التسويقية في المحافظة لاهم السلع الغذائية في المحافظة حيث تسمح للمنتفعين والمستخدمين بمقارنة الأسعار في الشهر الذي تصدر فيه النشرة ونسبة تغيرها عن الشهر السابق ، حيث تم جمع هذه الأسعار من أسواق مديريات المدينة وهي (المركزي - بئر باشا - الحوبان) ومن أسواق مديريات الريف وهي (النشمة - التربة - الدمنة - البرح) . وقد تم احتساب متوسط الأسعار في هذه الأسواق خلال الشهر ومقارنتها بالشهر السابق ، كما تم احتساب متوسطين للأسواق التي تتعامل بالعملة القديمة والأخرى للأسواق التي تتعامل بالعملة الوطنية الجديدة وذلك نتيجة اختلاف أسعار الصرف مقابل العملات الأجنبية.

الإضاءات الرئيسية KEY HIGHLIGHT

شكل يوضح متوسطات أسعار الصرف لشهر فبراير 2023م



أسعار الصرف Exchange Rate :

سجلت متوسطات أسعار الصرف خلال شهر فبراير 2023م ارتفاعاً ملحوظاً حيث تشير متوسطات أسعار الصرف لشهر فبراير الي ارتفاع بنسبة 2% تقريباً في عملية البيع مقارنة بالشهر السابق في الأسواق (المركزي- بئر باشا- النشمة- التربة) وهي الأسواق التي تتعامل بالعملة الوطنية الجديدة. أما في أسواق (الحوبان - الدمنة) وهي الأسواق التي تتعامل بالعملة القديمة فقد استقرت أسعار الصرف ، و بلغ متوسط سعر بيع الدولار (555) ريال، بينما في سوق البرح فقد انخفضت نسبة التغير للبيع % -1.

جدول رقم (1) يوضح متوسط أسعار الصرف خلال شهر فبراير 2023م ونسبة التغير عن الشهر السابق

نوع السعر	العملة	الشهر	المركزي	بئر باشا	الحوبان	الدمنة	النشمة	البرح	التربة	متوسط أسواق العملة الجديدة	متوسط أسواق العملة القديمة
سعر	دولار مقابل	يناير	1237	1238	556	558	1240	558	1242	1239	557
الصرف (بيع)	ريال يمني	فبراير	1265	1263	554	556	1256	554	1254	1259	555
	نسبة التغير		2	2	0	0	1	-1	1	2	0
سعر	دولار مقابل	يناير	1226	1236	552	553	1233	556	1227	1230	554
الصرف (شراء)	ريال يمني	فبراير	1253	1248	546	551	1243	549	1242	1246	549
	نسبة التغير		2	1	-1	0	1	-1	1	1	-1

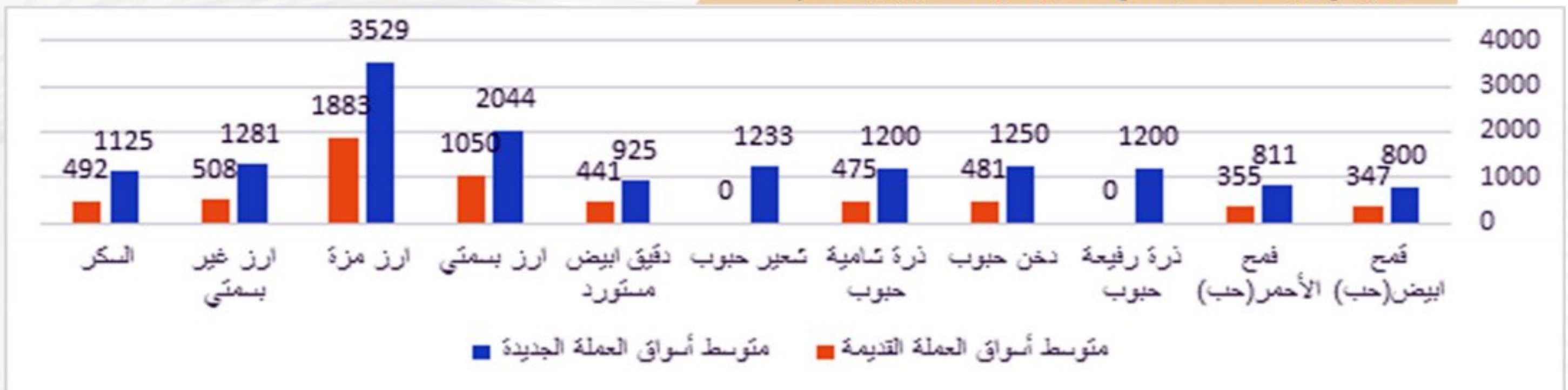
المشتقات النفطية Fuel Products :

شهدت أسعار الديزل الرسمي خلال شهر فبراير 2023م ارتفاعاً في الاسواق التي تتعامل بالعملة الوطنية الجديدة ، حيث بلغت نسبة الارتفاع % 1 في حين انخفض سعر البترول بنسبة 2-% مقارنة بالشهر السابق ، وخلال هذا الشهر وصل سعر اللتر الديزل الي (1219) ريال واللتر البترول الي (1131) ريال . اما في أسواق الحضر والريف التي تتعامل بالعملة الوطنية القديمة فقد انخفض سعر اللتر الديزل الرسمي بنسبة 4-% وبلغ سعره في المتوسط (600) ريال كذلك انخفض سعر اللتر البترول بنسبة 1-% وبلغ سعره في المتوسط (500) ريال.

السلع الغذائية المستوردة Imported Food Commodities :

شهدت متوسطات أسعار التجزئة خلال شهر فبراير 2023م على المستوى المحلي تفاوتاً في الاسعار وارتفاع بسيط بالمقارنة مع أسعار الشهر السابق وذلك لأغلب السلع الغذائية المستوردة في الأسواق التي تتعامل بالعملة الوطنية الجديدة ، في حين شهدت استقراراً في الأسواق التي تتعامل بالعملة الوطنية القديمة .

شكل يوضح متوسطات أسعار السلع المستوردة تجزئة لشهر فبراير 2023م



الشعير (حب) Barley Grain

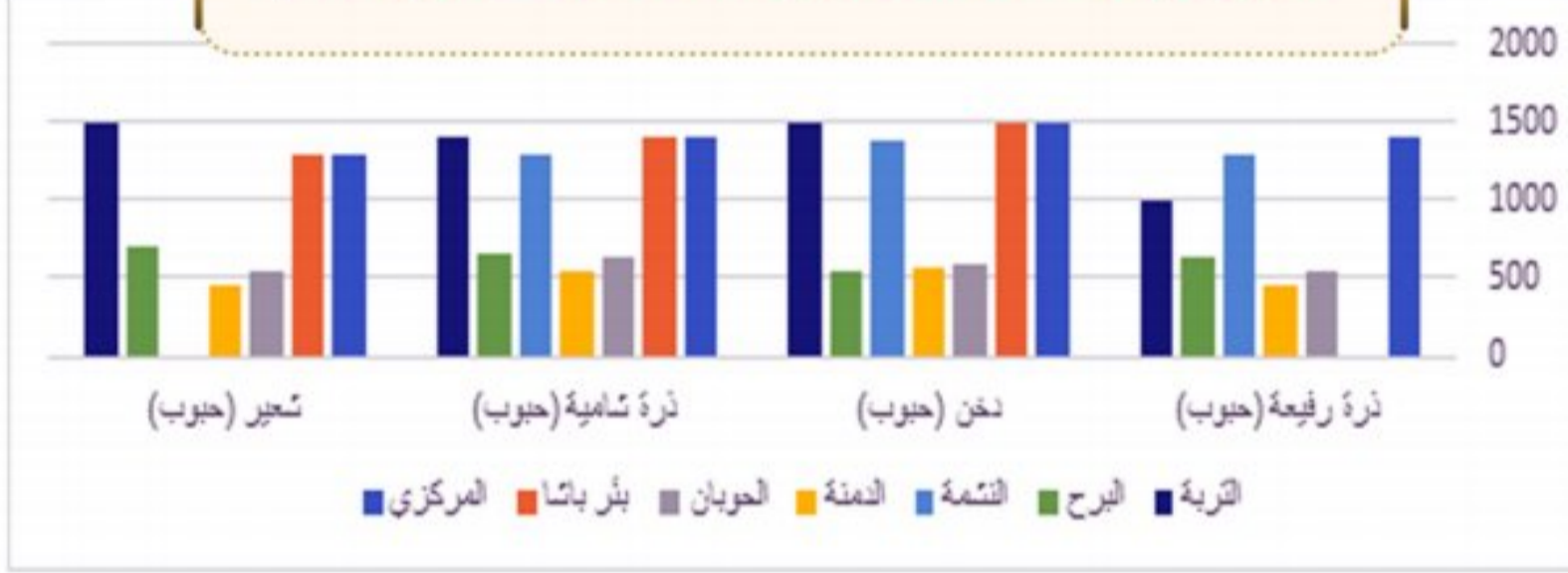


سجلت متوسطات اسعار الكجم شعير حب خلال شهر فبراير 2023م ارتفاعاً بنسبة (4%) في الأسواق التي تتعامل بالعملة الوطنية الجديدة ، في حين ارتفع بنسبة 5% في الأسواق التي تتعامل بالعملة القديمة مقارنة بالشهر السابق

جدول رقم (4) المتوسط الشهري لاسعار الحبوب المحلية (ريال يمني / كجم) يناير 2023 م ونسبة التغير عن الشهر السابق

السلعة commodity	الشهر Month	المركزي Markzy	بنر باشا Birbasha	الحويان Hawban	الدمنة Dimna	النشمة Nashma	البرح Barh	التربة Turba	متوسط أسواق العملة الجديدة	متوسط أسواق العملة القديمة
ذرة ريفية (حب) Sorghum Grain	ديسمبر نسبة التغير	1400 -2		550 6	450 0	1300 -7	634 3	1000 0	1233 -3	545 3
دخن (حب) Millet Grain	ديسمبر نسبة التغير	1500 3	1500 3	600 -3	556 -5	1375 1	538 -7	1500 0	1469 2	565 -5
ذرة شامية (حب) Maize Grain	ديسمبر نسبة التغير	1400 2	1400 2	625 7	538 -2	1300 -7	650 3	1400 11	1375 2	604 3
شعير (حب) Barley Grain	ديسمبر نسبة التغير	1300 6	1300 6	538 8	450 0		700 6	1500 0	1367 4	563 5

شكل يوضح متوسطات اسعار الحبوب المنتجة محلياً لشهر فبراير 2023م



أسعار الحبوب المنتجة محلياً

الذرة الرفيعة (حب) Sorghum Grain



سجلت متوسطات اسعار الكجم من الذرة الرفيعة خلال شهر فبراير 2023م انخفاضاً بنسبة (-30%) في الأسواق التي تتعامل بالعملة الوطنية الجديدة مقارنة بالشهر السابق، في حين سجلت ارتفاعاً بنسبة (3%) في الأسواق التي تتعامل بالعملة القديمة

دخن (حب) Millet Grain



سجلت متوسطات اسعار الكجم من حبوب الدخن خلال شهر فبراير 2023م ارتفاعاً في متوسط أسعارها بنسبة (2%) في الأسواق التي تتعامل بالعملة الوطنية الجديدة، في حين تراجعت بنسبة (-5%) في الأسواق التي تتعامل بالعملة القديمة

الذرة الشامية (حب) Maize Grain



سجلت متوسطات أسعار الكجم من الذرة الشامية خلال شهر فبراير 2023م ارتفاعاً بنسبة (2%) في الأسواق التي تتعامل بالعملة الوطنية الجديدة مقارنة بالشهر السابق، في حين ارتفعت بنسبة (3%) في الأسواق التي تتعامل بالعملة الوطنية القديمة

الشعير (حب) Barley Grain



سجلت متوسطات اسعار الكجم شعير حب خلال شهر فبراير 2023م ارتفاعاً بنسبة (4%) في الأسواق التي تتعامل بالعملة الوطنية الجديدة ، في حين ارتفع بنسبة 5% في الأسواق التي تتعامل بالعملة القديمة مقارنة بالشهر السابق

أسعار الحبوب المستوردة

القمح ابيض (حب) Wheat Grain



سجلت متوسطات أسعار الكجم قمح الأبيض الحب خلال شهر فبراير 2023م استقراراً في الأسواق التي تتعامل بالعملة الوطنية الجديدة مقارنة بالشهر السابق ماعدا في سوق النشمة سجلت انخفاضاً ، في حين انخفضت بنسبة (-2%) في الأسواق التي تتعامل بالعملة الوطنية القديمة مقارنة بالشهر السابق.

القمح الأحمر (حب) Wheat Red



سجلت متوسطات اسعار الكجم القمح الاحمر خلال شهر فبراير 2023م استقراراً في مختلف الأسواق وذلك مقارنة بالشهر السابق، ماعدا في سوق البرح فقد شهد انخفاضاً بنسبة (-1%) مقارنة بالشهر السابق.

دخن (حب) Millet Grain



سجلت متوسطات اسعار الكجم من حبوب الدخن خلال شهر فبراير 2023م استقراراً في مختلف الأسواق ماعدا في سوق البرح فقد شهد انخفاضاً بنسبة (-17%) مقارنة بالشهر السابق

ذرة شامية (حب) Maize Grain



سجلت متوسطات اسعار الكجم من الذرة الشامية حبوب خلال شهر فبراير 2023م استقراراً في الأسواق التي تتعامل بالعملة الوطنية الجديدة مقارنة بالشهر السابق، في حين في الاسواق التي تتعامل بالعملة الوطنية القديمة انخفض بنسبة (-4%) في سوق البرح مقارنة بالشهر السابق.

الشعير حبوب Barley Grain



سجلت متوسطات اسعار الكجم شعير حب خلال شهر فبراير 2023م استقراراً في الأسواق التي تتعامل بالعملة الوطنية الجديدة مقارنة بالشهر السابق.

دقيق ابيض White Flour



سجلت متوسطات اسعار الكجم الدقيق الأبيض خلال شهر فبراير 2023م استقراراً في الأسواق التي تتعامل بالعملة الوطنية الجديدة، في حين انخفض بنسبة 4% في الأسواق التي تتعامل بالعملة الوطنية القديمة

الرز البسمتي Basmati Rice



سجلت متوسطات اسعار الكجم الدقيق الأبيض خلال شهر فبراير 2023م استقراراً في الأسواق التي تتعامل بالعملة الوطنية الجديدة، في حين انخفض بنسبة 4% في الأسواق التي تتعامل بالعملة الوطنية القديمة

ارز مزة Maza Rice



سجلت متوسطات اسعار الكجم من الرز المزة خلال شهر فبراير 2023م ارتفاعاً بنسبة (19%) في الاسواق التي تتعامل بالعملة الوطنية الجديدة ، في حين سجلت ارتفاعاً بنسبة 1% في الأسواق التي تتعامل بالعملة الوطنية القديمة مقارنة مع الشهر السابق.

جدول رقم (2) المتوسط الشهري لأسعار السلع المستوردة (ريال / كجم / شهر) فبراير 2023م ونسبة التغير مع الشهر السابق

السلعة commodity	الشهر Month	المركزي Markzy	بئر باشا Birbasha	الحوبان Hawban	دمنة Dimna	التشمة Nashma	البرج Barh	القرية Turba	متوسط أسواق العلة الجديدة	متوسط أسواق العلة القديمة	نسبة التغير
قمح أبيض (حب) Wheat Grain	11	800	800	353	310	800	378	800	347	800	-2
نسبة التغير		0	0	-4	-3	-8	0	-3			
قمح (الأحمر) (حب) Wheat Red	فبراير	800	800						811	355	0
نسبة التغير		0	0						0	0	-1
ذرة رقيقة حبوب	فبراير				1200				1200		0
نسبة التغير					0						0
ذرة حبوب Millet Grain	فبراير	1400	1400						1250	481	-17
نسبة التغير		0	0						0	0	-17
ذرة شامية حبوب Maize Grain	فبراير	1300	1300	425	400	1200	600	1000	1200	475	-2
نسبة التغير		0	0	0	0	0	0	0	0	0	0
شعير حبوب Barley Grain	فبراير	1300	1200						1233		0
نسبة التغير		0	-5						0		6
دقيق أبيض White flour	فبراير	900	900	463	420	1000	900	900	925	441	-4
نسبة التغير		0	0	-8	0	0	0	0	0	0	-4
ارز بسمتي Basmati Rice	فبراير	2000	2000	2000	2000	1000	1000	2175	2044	1050	0
نسبة التغير		0	0	0	0	0	0	9	2	2	9
ارز مزة	فبراير	4000	3650	1750	1800	4000	2100	2467	3529	1883	1
نسبة التغير		11	1	3	0	41	0	37	19	19	37
ارز غير بسمتي	فبراير	1200	1200	500	500	1200	525	1525	1281	508	0
نسبة التغير		4	0	0	0	13	0	2	4	4	2
السكر sugar	فبراير	1100	1200	500	500	1100	475	1100	1125	492	0
نسبة التغير		0	6	0	0	-6	0	10	2	2	10

الرز الغير بسمتي Non Basmati Rice

سجلت متوسطات اسعار الكجم من الرز المزة خلال شهر فبراير 2023م ارتفاعاً بنسبة (19%) في الاسواق التي تتعامل بالعملة الوطنية الجديدة ، في حين سجلت ارتفاعاً بنسبة 1% في الأسواق التي تتعامل بالعملة الوطنية القديمة مقارنة مع الشهر السابق.

Sugar

السكر

سجلت متوسطات اسعار الكجم من السكر خلال شهر فبراير 2023م ارتفاعاً بنسبة (2%) في الأسواق التي تتعامل بالعملة الوطنية الجديدة مقارنة بالشهر السابق، في حين استقر السعر في الأسواق التي تتعامل بالعملة الوطنية القديمة مقارنة بالشهر السابق.

شكل يوضح المتوسط الشهري لأسعار السلع المستوردة (ريال / كجم / شهر) فبراير 2023م ونسبة التغير مع الشهر السابق



البقوليات المحلية جافة-معلبة

البازلاء المحلية علب

سجلت متوسطات أسعار البازلاء المعلبة محلياً خلال شهر فبراير انخفاضاً بنسبة 9% في الأسواق التي تتعامل بالعملة الوطنية الجديدة، ونسبة 3% في الأسواق التي تتعامل بالعملة الوطنية القديمة.

جدول رقم (3) المتوسط الشهري لأسعار البقوليات المحلية (ريال / كجم) فبراير 2023م ونسبة التغير مع الشهر السابق

السلعة commodity	الشهر Month	المركزي Markzy	بئر باشا Birbasha	الحوبان Hawban	دمنة Dimna	التشمة Nashma	البرج Barh	القرية Turba	متوسط أسواق العلة الجديدة	متوسط أسواق العلة القديمة	نسبة التغير
الحلبة المحلية (مطحون)	فبراير	5000	4750	2300	463	3425	1850	3050	4056	1538	-12
نسبة التغير		11	6	33	-71	7	-3	5	7	7	-12
الفاصوليا المحلية (للحبوب)	فبراير	2000	2000						2025	981	3
نسبة التغير		0	0						0	0	3
الفاصوليا المحلية (للحبوب)	فبراير	600	600	300	350	300	265	1188	796	305	-6
نسبة التغير		0	0	0	0	0	-19	-11	-6	-6	-6
الفاصوليا المحلية (للحبوب)	فبراير	3500	3500		1200				3500	1384	-6
نسبة التغير		0	0						0	0	-6
الفاصوليا المحلية (للحبوب)	فبراير	900	900	350	363	900	365	900	900	359	-2
نسبة التغير		0	0	0	-3	0	-3	0	0	0	-2
حبوب العدس المحلية	فبراير	2500	2700						2567	1075	2
نسبة التغير		0	3						3	3	2
البازلاء المحلية معلبة	فبراير	700	800	300	350	800	283	767	767	311	-3
نسبة التغير		-16	-11	0	0	-10			-9	-9	-3

شكل يوضح المتوسط الشهري لأسعار البقوليات المحلية (ريال / كجم) فبراير 2023م ونسبة التغير مع الشهر السابق



الفول المحلي حب

سجلت متوسطات اسعار الكجم من الفول المحلي خلال شهر فبراير 2023م استقراراً في الاسواق التي تتعامل بالعملة الوطنية الجديدة في حين ارتفعت الاسعار في الأسواق التي تتعامل بالعملة الوطنية القديمة بنسبة (3%) مقارنة مع الشهر السابق.

الفول المحلي علب

سجلت متوسطات اسعار الفول المعلب حجم 410جم خلال شهر فبراير 2023م انخفاضاً بنسبة 11% في سوق التربة وكذلك انخفض في سوق البرج بنسبة 19%، مقارنة بالشهر السابق.

الفاصوليا المحلية حب

سجلت متوسطات أسعار الكجم من الفاصوليا المحلية خلال شهر فبراير 2023م استقراراً في الأسواق التي تتعامل بالعملة الوطنية الجديدة، في انخفضت بنسبة 6% في سوق البرج.

الفاصوليا المحلية علب

سجلت متوسطات أسعار الفاصوليا المعلبة محلياً خلال شهر فبراير 2023م استقراراً في أسعارها في الأسواق التي تتعامل بالعملة الوطنية الجديدة، في حين انخفض المتوسط بنسبة 2% في الأسواق التي تتعامل بالعملة الوطنية القديمة.

العدس المحلي حب

سجلت متوسطات أسعار الكجم من العدس خلال شهر فبراير 2023م ارتفاعاً بنسبة 3% في الأسواق التي تتعامل بالعملة الوطنية الجديدة ، ونسبة 2% في الأسواق التي تتعامل بالعملة الوطنية القديمة مقارنة بالشهر السابق.

Carrot الجزر

سجلت متوسطات اسعار الكجم من الجزر خلال شهر فبراير 2023م انخفاضا وبنسبة (6-%) في الأسواق التي تتعامل بالعملة الوطنية الجديدة ، في حين استقرت الاسعار في الأسواق التي تتعامل بالعملة الوطنية القديمة مقارنة مع الشهر السابق .

Okra البامية

سجلت متوسطات اسعار الكجم من البامية خلال شهر فبراير 2023م انخفاضا في المتوسط بنسبة (4-%) في الأسواق التي تتعامل بالعملة الوطنية الجديدة، في حين ارتفعت بنسبة 1% في الأسواق التي تتعامل بالعملة الوطنية القديمة مقارنة مع الشهر السابق .

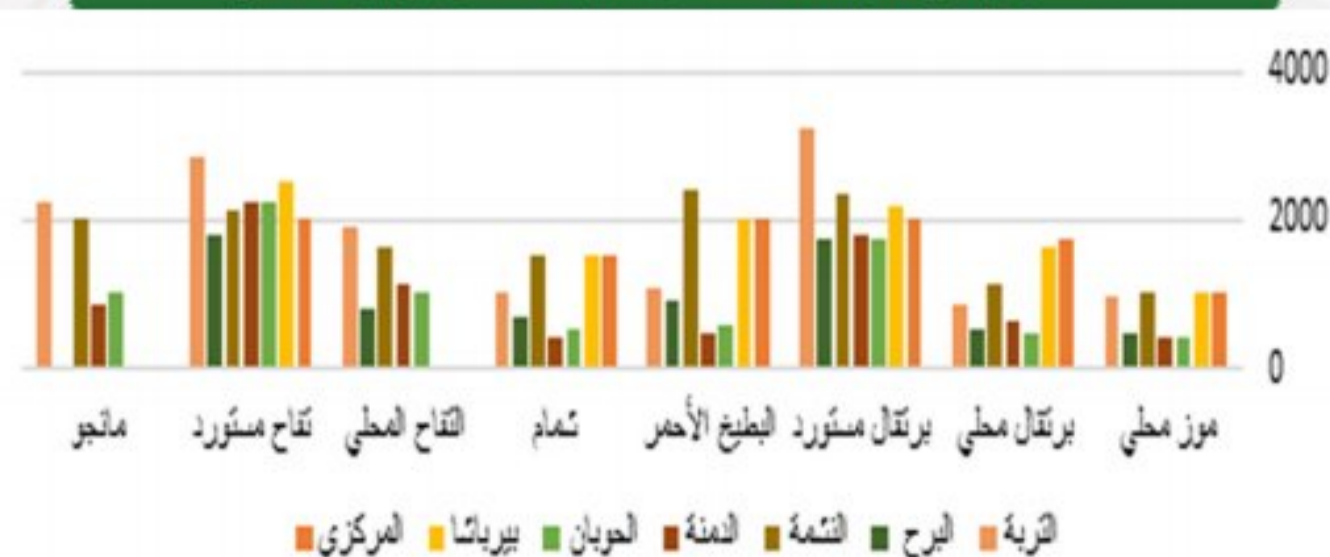
شكل يوضح متوسطات اسعار الخضروات لشهر فبراير 2023م



جدول رقم (6) المتوسط الشهري لاسعار الفواكه (ريال / كجم) فبراير 2023م ونسبة التغير مع الشهر السابق

سلعة commodity	شهر Month	المركزي Markzy	بريشا Birbasha	الحويان Hawban	دمنة Dimna	نشمة Nashma	الرح Barh	تربة Turba	متوسط أسواق العملة الجديدة	متوسط أسواق العملة القديمة
موز محلي Banana	فبراير	1000	1000	400	425	1000	500	967	992	442
نسبة التغير		0	0	0	-15	0	0	16	3	-5
برتقال محلي Local Orange	فبراير	1750	1650	500	613	1125	550	867	1348	554
نسبة التغير		17	10	0	23	13	3	0	10	9
برتقال مستورد Imported Orange	فبراير	2000	2200	1750	1800	2375	1750	3208	2446	1767
نسبة التغير		-20	-12	-1	-3	-5	6	8	-7	1
البطيخ الأحمر Watermelon	فبراير	2000	2000	588	456	2425	900	1058	1871	648
نسبة التغير		0	0	-42	-24	46	-22	-2	11	-29
شمام Melon	فبراير	1500	1500	538	406	1500	700	1000	1375	548
نسبة التغير		0	0	-27	-32	22	-18	18	10	-26
تفاح محلي Apple	فبراير	1800	2000	1100	1294	2000	1050	1800	1900	1148
نسبة التغير		0	0	10	-3	-8	5	13	0	3
تفاح مستورد Apple	فبراير	2000	2500	2225	2250	2125	1775	2833	2365	2083
نسبة التغير		0	4	9	4	-20	-6	0	-4	3
مانجو Mango	فبراير	1000	838	2000	2250	2125	1775	2833	2365	2083
نسبة التغير		0	-16	-16	-16	-16	-16	-16	-16	-16

شكل يوضح متوسطات اسعار الفواكه لشهر فبراير 2023م



Green Pepper البيبر الأخضر

شهدت أسعار الكجم من البيبر الأخضر خلال شهر فبراير 2023م ارتفاعا بنسبة 3% في الأسواق التي تتعامل بالعملة الوطنية الجديدة في حين انخفضت الاسعار في الاسواق التي تتعامل بالعملة الوطنية القديمة بنسبة 3-% مقارنة بالشهر السابق.

Chilly البسباس الحار

سجلت متوسطات أسعار الكجم من البسباس الحار خلال شهر فبراير 2023م انخفاضا و بنسبة (13-%) في الأسواق التي تتعامل بالعملة الوطنية القديمة ، في حين ارتفعت بنسبة (2%) في الأسواق التي تتعامل بالعملة الوطنية الجديدة

Cucumber الخيار

سجلت متوسطات أسعار الكجم من الخيار خلال شهر فبراير 2023م استقرارا في الأسواق التي تتعامل بالعملة الوطنية الجديدة في حين ارتفع بنسبة 7% في الأسواق التي تتعامل بالعملة الوطنية القديمة، مقارنة مع الشهر السابق .

الفواكه

Banana الموز

سجلت متوسطات اسعار الكجم من الموز خلال شهر فبراير 2023م استقرارا في الاسواق التي تتعامل بالعملة الوطنية الجديدة ماعدا سوق التربة ارتفع بنسبة 16% وكذلك في الأسواق التي تتعامل بالعملة الوطنية القديمة ماعدا في سوق الدمنة انخفض بنسبة 15-% ، مقارنة مع الشهر السابق .

Local Orange البرتقال المحلي

سجلت متوسطات أسعار الكجم البرتقال المحلي خلال شهر فبراير 2023م ارتفاعا بنسبة 10% في الأسواق التي تتعامل بالعملة الوطنية الجديدة، وكذلك ارتفع بنسبة 9% في الأسواق التي تتعامل بالعملة القديمة.

Local Orange البرتقال المستورد

سجلت متوسطات أسعار الكجم البرتقال المستورد خلال شهر فبراير انخفاضا بنسبة 7-% في الأسواق التي تتعامل بالعملة الوطنية الجديدة في حين ارتفع بنسبة 1% في الأسواق التي تتعامل بالعملة القديمة.

Watermelon&Melon البطيخ الأحمر + الشمام

سجلت متوسطات أسعار الكجم البطيخ الأحمر والشمام خلال شهر فبراير 2023م ارتفاعا بنسبة 11% و 10% على التوالي في الأسواق التي تتعامل بالعملة الوطنية الجديدة، في حين انخفض بنسبة 29% و 26-% في الأسواق التي تتعامل بالعملة القديمة

Apple التفاح المحلي والمستورد

سجلت متوسطات أسعار الكجم من التفاح المحلي والمستورد خلال شهر فبراير انخفاضا بنسبة 2-% و 4-% في الأسواق التي تتعامل بالعملة الوطنية الجديدة ، في حين ارتفع بنسبة 4% و 3% في الأسواق التي تتعامل بالعملة الوطنية القديمة.

Mango المانجو

سجلت متوسطات أسعار الكجم للمانجو خلال شهر فبراير انخفاضا بنسبة 16-% في الأسواق التي تتعامل بالعملة الوطنية الجديدة وبنسبة 4-% في الأسواق التي تتعامل بالعملة الوطنية القديمة.

جدول رقم (9) يوضح متوسط أسعار الحيوانات والدواجن خلال شهر فبراير 2023م ونسبة التغير عن الشهر السابق

السلعة commodity	الشهر Month	المرکزى Markzy	بئر باشا Birbasha	الحويان Hawban	الدمنة Dimna	التشمة Nashma	البرج Barh	التربة Turba	متوسط أسواق العلة الجديدة	متوسط أسواق العلة القديمة
الأغنام (الضأن) عمر 6 أشهر Sheep's	فبراير	80000	80000	37250	27250	68250	35813	81250	77375	33438
نسبة التغير		0	0	10	-5	-7	0	-4	-3	2
الأغنام (الضأن) عمر 12 شهر Sheep's	فبراير	150000	150000	52750	44625	139500	49063	128750	142063	48813
نسبة التغير		0	0	3	-3	-1	0	3	0	0
الماعز - عمر 6 أشهر Goats	فبراير	95000	95000	43000	34688	78750	41000	87500	89063	39563
نسبة التغير		0	0	7	-7	-11	0	-8	-5	0
الماعز - عمر 12 شهر Goats	فبراير	190000	190000	66500	64438	165000	62125	156250	175313	64354
نسبة التغير		0	0	-2	-1	5	-3	8	3	-2
دجاج حي Live chicken	فبراير	4500	4500	2200	2300	4500	1925	4300	4450	2619
نسبة التغير		0	0	0	0	1	3	8	2	1

شكل يوضح متوسطات أسعار الحيوانات والدواجن لشهر يناير 2023 م



جدول رقم (10) المتوسط الشهري لأسعار اللحوم المحلية والمستوردة (ريال / كجم) فبراير 2023م ونسبة التغير مع الشهر السابق

السلعة commodity	الشهر Month	المرکزى Markzy	بئر باشا Birbasha	الحويان Hawban	الدمنة Dimna	التشمة Nashma	البرج Barh	التربة Turba	متوسط أسواق العلة الجديدة	متوسط أسواق العلة القديمة
لحم غنم مطهي	فبراير	12000	12000	5125	4500	6375			12000	5333
نسبة التغير		0	0	3	0	2			0	2
لحم الماعز المطهي	فبراير	12000	12000	6000	5000	10250			11417	5500
نسبة التغير		0	0	0	0	3			1	0
لحم بقرى مطهي	فبراير	8000	8000	5000	5500	10000	6500	8000	8500	5667
نسبة التغير		0	0	0	0	-6	-7	0	-2	-3
لحم بقرى مفروم (دقة) مستورد طازج	فبراير	1000	1000			1000			2150	1288
نسبة التغير		0	0			0			-4	-14
لحم دجاج مطهي	فبراير	5000	5250	2500	2525	5000	2138	5000	5063	2388
نسبة التغير		0	2	0	1	0	2	3	1	1
دواجن مجمدة	فبراير	3000	3000	2000	2013	3000		3000	3000	2006
نسبة التغير		0	0	0	1	0		0	0	0

شكل يوضح متوسطات أسعار اللحوم المحلية والمستوردة لشهر فبراير 2023م



الحيوانات والدواجن الحية

الأغنام الضأن عمر 6 أشهر Sheep's



سجلت متوسطات أسعار راس الغنم الضأن عمر 6 أشهر خلال شهر فبراير 2023م انخفاضاً بنسبة 3% في الأسواق التي تتعامل بالعملة الوطنية الجديدة، في حين ارتفع بنسبة 2% في الأسواق التي تتعامل بالعملة الوطنية القديمة بالمقارنة مع الشهر السابق.

الأغنام الضأن عمر 12 أشهر Sheep's



سجلت متوسطات أسعار راس الغنم عمر 12 شهر خلال فبراير 2023م استقرار في المتوسط في جميع الأسواق المستهدفة مقارنة بالشهر السابق..

الماعز عمر 6 أشهر Goats



سجلت متوسطات أسعار راس الماعز عمر 6 أشهر خلال شهر فبراير 2023م انخفاض في الأسعار في الأسواق التي تتعامل بالعملة الوطنية الجديدة بنسبة 5%، في حين مقارنة بالشهر السابق.

الماعز عمر 12 أشهر Goats



سجلت متوسطات أسعار راس الماعز عمر 12 شهر خلال شهر يناير 2023م ارتفاعاً بنسبة 2% في الأسواق التي تتعامل بالعملة الوطنية الجديدة، في حين انخفض بنسبة 2% في الأسواق التي تتعامل بالعملة الوطنية القديمة مقارنة بالشهر السابق.

الدجاج الحي Live chicken



سجلت متوسطات أسعار الكجم دجاج حي خلال شهر يناير 2023م ارتفاعاً في الأسواق التي تتعامل بالعملة الوطنية الجديدة وبنسبة (2%)، في حين انخفضت الاسعار بنسبة 1% في الأسواق التي تتعامل بالعملة الوطنية القديمة وذلك مقارنة بالشهر السابق.

المنتجات الحيوانية

لحم الماعز Goats Meat



سجلت متوسطات أسعار الكجم لحم الماعز خلال شهر فبراير 2023م استقراراً في مختلف الأسواق المستهدفة ماعدا في سوق التربة فقد ارتفع بنسبة 3% وذلك مقارنة بالشهر السابق.

اللحم الغنمي Mutton



سجلت متوسطات أسعار الكجم اللحم الغنمي خلال شهر فبراير 2023م ارتفاعاً بنسبة 2% في الأسواق التي تتعامل بالعملة الوطنية القديمة في حين استقر في الأسواق التي تتعامل بالعملة الوطنية الجديدة.

اللحم البقري Beef



سجلت متوسطات أسعار الكجم من اللحم البقري في خلال شهر يناير 2023م انخفاضاً في الأسعار بنسبة 3% في الأسواق التي تتعامل بالعملة الوطنية القديمة، في حين سجل انخفاضاً بنسبة 2% في الاسوق التي تتعامل بالعملة الوطنية الجديدة مقارنة بالشهر السابق

لحم بقرى مفروم دقة مستورد



سجلت متوسطات اللحم البقري المفروم المستورد 4500 جرام خلال شهر فبراير 2023م انخفاضاً بنسبة 4% في الأسواق التي تتعامل بالعملة الوطنية الجديدة مقارنة بالشهر السابق..

دواجن مجمدة



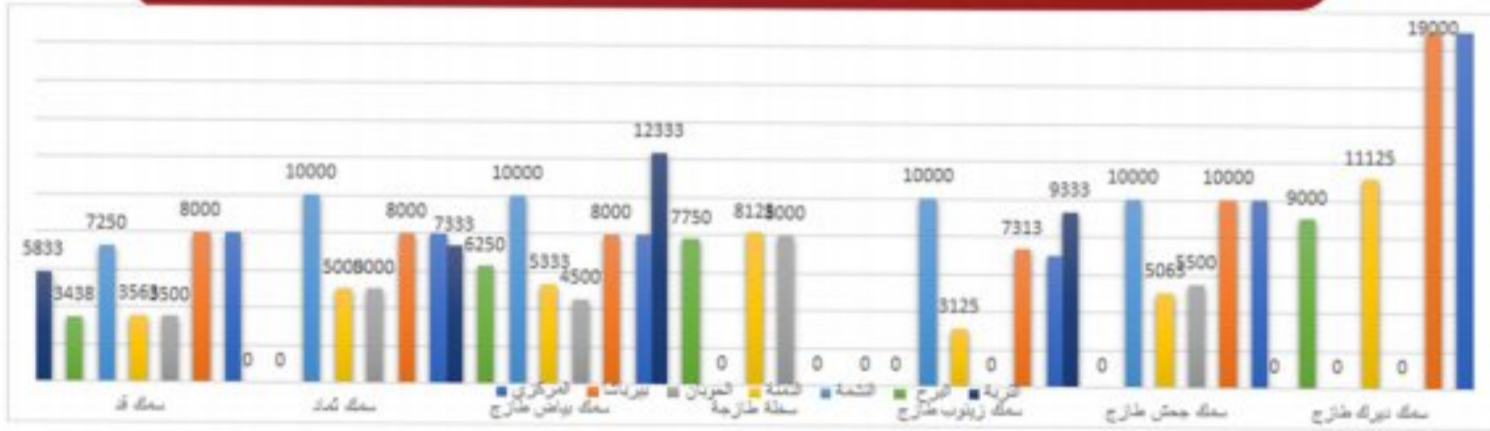
سجلت أسعار الكجم الدجاج المجمد خلال شهر فبراير 2023م استقراراً في مختلف الأسواق المستهدفة مقارنة بالشهر السابق.

الأسماك الشائعة

جدول رقم (11) المتوسط الشهري لأسعار التجزئة للأسماك الشائعة الاستخدام (ريال / كجم) فبراير 2023م ونسبة التغير مع الشهر السابق

السلعة commodity	الشهر Month	الريال المركزي Mark ZY	برباطا Birbasha	الحويان Hawban	الدمنة Dimna	النشمة Nashma	البرج Barh	الترية Turba	متوسط أسواق العملة الجديدة	متوسط أسواق العملة القديمة
سمك ديرك طرز	فبراير	19000	19000	11125	11125	9000	9000	19000	19000	10063
	نسبة التغير	-5	3	11	11	0	0	3	-1	6
سمك جحش طرز	فبراير	10000	10000	5500	5063	10000	9333	9333	9833	5281
	نسبة التغير	0	0	10	22	0	0	0	0	15
سمك زينوب طرز	فبراير	7313	7313	8000	3125	10000	7750	12333	8104	3125
	نسبة التغير	5	2	50	36	0	0	3	14	50
سكفة طازجة	فبراير	8000	8000	8000	8125	8000	7750	12333	12333	7958
	نسبة التغير	0	0	0	-8	0	0	0	0	-4
سمك بيض طرز	فبراير	8000	8000	4500	5333	10000	6250	7333	8333	5361
	نسبة التغير	0	0	8	49	67	0	0	0	15
سمك نماد	فبراير	8000	8000	5000	5000	10000	4300	7250	8667	5000
	نسبة التغير	0	0	0	0	25	43	0	12	11
سمك قد	فبراير	8000	8000	3500	3563	7250	3438	5833	7271	3500
	نسبة التغير	0	0	17	38	-1	-11	0	0	11

شكل يوضح متوسطات أسعار الاسماك لشهر فبراير 2023 م



الزيوت المنتجة محلياً (النخيل) Palm Oil

سجلت متوسطات أسعار الزيوت المصنعة محلياً (النخيل) حجم 4 لتر خلال شهر فبراير 2023م ارتفاعاً بنسبة 7% في سوق النشمة وبنسبة 5% في سوق البرج

زبدة محلية Local Butter

سجلت متوسطات أسعار الزبدة المحلية (علبة 410جم) خلال شهر فبراير 2023م ارتفاعاً بنسبة 6% في سوق النشمة ونسبة 8% في سوق البرج مقارنة بالشهر السابق

جدول رقم (12) المتوسط الشهري لأسعار التجزئة للأسماك الشائعة الاستخدام (ريال / كجم) فبراير 2023م ونسبة التغير مع الشهر السابق

السلعة commodity	الشهر Month	الريال المركزي Mark ZY	برباطا Birbasha	الحويان Hawban	الدمنة Dimna	النشمة Nashma	البرج Barh	الترية Turba	متوسط أسواق العملة الجديدة	متوسط أسواق العملة القديمة
سمن محلي الصنع	فبراير	3500	3700	1500	1500	3500	1450	3833	3633	1483
	نسبة التغير	-2	0	0	0	-5	-8	0	-1	-3
سمن بلدي	فبراير	8000	9000	6250	6250	7000	8333	8333	8083	6250
	نسبة التغير	0	13	1	0	0	0	0	3	1
زيت السمسم	فبراير	5000	5000	3475	3688	8000	4867	4867	5717	3581
	نسبة التغير	0	0	2	-3	12	0	0	4	-1
زيت القردة المستورد	فبراير	5200	5200	3000	5200	5000	2856	6733	5533	2928
	نسبة التغير	0	0	0	0	0	-8	0	1	-4
زيت دوار الشمس المستورد	فبراير	7750	7800	3400	3600	8000	3588	8150	7925	3529
	نسبة التغير	-3	-3	0	0	0	18	0	-1	6
الزيوت المصنعة محلياً	فبراير	7500	7500	4000	4000	7500	4113	7500	7500	4038
	نسبة التغير	0	0	0	0	0	7	5	0	2
زبدة محلياً	فبراير	2000	2000	750	750	2300	750	2350	2163	750
	نسبة التغير	0	0	0	0	0	8	1	2	3

شكل يوضح متوسطات أسعار الزيوت / السمن لشهر فبراير 2023 م



الديرك الطازج Dairak



سجلت متوسطات أسعار الكجم من سمك الديرك خلال شهر فبراير 2023م ارتفاعاً بنسبة (6%) في الاسواق التي تتعامل بالعملة الوطنية القديمة في حين انخفضت بنسبة 1% في الأسواق التي تتعامل بالعملة الجديدة مقارنة بالشهر السابق

الجحش Gahsh



سجلت متوسطات أسعار الكجم من سمك الجحش خلال شهر فبراير 2023 م ارتفاعاً بنسبة 15% في الأسواق التي تتعامل بالعملة الوطنية القديمة، في حين استقر السعر في الأسواق التي تتعامل بالعملة الوطنية الجديدة مقارنة بالشهر السابق.

الزينوب Zaynoob



سجلت متوسطات أسعار الكجم من سمك الزينوب خلال شهر فبراير 2023م ارتفاعاً بنسبة (50%) في الاسواق التي تتعامل بالعملة الوطنية القديمة، في حين ارتفع بنسبة 14% في الأسواق التي تتعامل بالعملة الجديدة مقارنة بالشهر السابق

السكفة Sakhla



سجلت متوسطات أسعار الكجم من سمك السكفة خلال شهر فبراير 2023م استقراراً في الأسواق التي تتعامل بالعملة الوطنية الجديدة في حين انخفض بنسبة 4% في الاسواق التي تتعامل بالعملة القديمة، مقارنة بالشهر السابق.

الثمد Thamd



سجلت متوسطات أسعار الكجم من سمك الثمد خلال شهر يناير 2023م ارتفاعاً بنسبة (12%) في الاسواق التي تتعامل بالعملة الوطنية الجديدة في حين انخفضت بنسبة 10% في الأسواق التي تتعامل بالعملة القديمة مقارنة بالشهر السابق.

زيوت الطبخ / السمن

سمن محلي الصنع Local Margarine



سجلت متوسطات أسعار الكجم من السمن المحلي الصنع خلال شهر فبراير 2023م انخفاضاً بنسبة 1% وبنسبة 3% في كلا من الأسواق التي تتعامل بالعملة الوطنية الجديدة والأسواق التي تتعامل بالعملة الوطنية القديمة

زيت السمسم المحلي Local Sesame Oil



سجلت متوسطات أسعار اللتر زيت السمسم المنتج محلياً خلال شهر فبراير 2023م ارتفاعاً بنسبة 4% في الأسواق التي تتعامل بالعملة الوطنية الجديدة في حين انخفض بنسبة 1% في الأسواق التي تتعامل بالعملة الوطنية القديمة

زيت الذرة المستورد Corn Oil



سجلت متوسطات أسعار زيت الذرة المستورد حجم 2 لتر خلال شهر فبراير 2023م ارتفاعاً في سوق التربة بنسبة 4% وانخفاضاً بنسبة 8% في سوق البرج مقارنة بالشهر السابق

زيت دوار الشمس المستورد SunFlower Oil



سجلت متوسطات أسعار زيت دوار الشمس المستورد حجم 3 لتر خلال شهر فبراير 2023م انخفاضاً بنسبة 1% في الأسواق التي تتعامل بالعملة الوطنية الجديدة في حين ارتفع بنسبة 6% في الأسواق التي تتعامل بالعملة الوطنية القديمة

منتجات الحليب والبيض

الحليب البودر المستورد Milk

سجلت اسعار الكجم من الحليب البودرة خلال شهر فبراير 2023م انخفاضا بنسبة 2% في الأسواق التي تتعامل بالعملة الوطنية الجديدة في حين ارتفع بنسبة 1% في الأسواق التي تتعامل بالعملة الوطنية القديمة

حليب سائل معبأ محليا

سجلت متوسطات أسعار اللتر الحليب المعبأ محليا خلال شهر فبراير استقرار في معظم الأسواق المستهدفة ماعدا في سوق النشمة

حليب مركز

سجلت متوسطات أسعار الحليب المركز حجم 410جم خلال شهر فبراير 2023م استقرارا في معظم الأسواق المستهدفة ماعدا في سوق الحويان ارتفع بنسبة 6%،

الزبادي

سجلت متوسطات أسعار الزبادي حجم 400جم خلال شهر فبراير 2023م ارتفاعا بنسبة 11% في أسواق التي تتعامل بالعملة الوطنية الجديدة وكلت ارتفع بنسبة 1% في الأسواق التي تتعامل بالعملة الوطنية القديمة

لبن / حقين

كذلك سجلت متوسطات أسعار العلبه الحقين(اللبن) نصف لتر خلال شهر فبراير 2023م استقرار في مختلف الأسواق المستهدفة مقارنة بالشهر السابق

جبين محلي (تعزي)

سجلت متوسطات الكجم الجبن المحلي التعزي خلال شهر فبراير 2023م ارتفاعا في سوق الدمنة والنشمة بنسبة 29% و 42% مقارنة بالشهر السابق

جبين ابيض (مستورد)

سجلت متوسطات أسعار الجبن الأبيض المستور خلال شهر فبراير 2023م ارتفاعاً بنسبة 3% في الأسواق التي تتعامل بالعملة الوطنية الجديدة، مقارنة بالشهر

جبين مثلث

سجلت متوسطات أسعار علب الجبن المثلث(8حبات) خلال شهر فبراير 2023م انخفاضاً بنسبة 3% في الأسواق التي تتعامل بالعملة الوطنية الجديدة، بينما استقر السعر في الأسواق التي تتعامل بالعملة الوطنية القديمة

البيض Eggs

سجلت متوسطات أسعار الطيق البيض خلال شهر فبراير 2023م انخفاضاً بنسبة 4% في الأسواق التي تتعامل بالعملة الوطنية الجديدة وكلت انخفض بنسبة 3% في الأسواق التي تتعامل بالعملة الوطنية القديمة

جدول رقم () المتوسط الشهري لأسعار منتجات الحليب والبيض (ريال / كجم) فبراير 2023م ونسبة التغير مع الشهر السابق

السلعة commodity	الشهر Month	المرکزي Markzy	بئر باشا Birbasha	الحويان Hawban	الدمنة Dimna	النشمة Nashma	البرج Barh	العملة الجديدة	العملة القديمة
الحليب البودر المستورد	فبراير	5575	5950	4200	4000	6000	4031	7667	6298
نسبة التغير		0	4	3	0	-12	0	0	-2
حليب سائل	فبراير	1400	1400	700	700	1400	800	1400	1400
نسبة التغير		0	0	0	0	75	0	0	12
حليب مركز	فبراير	1100	1100	581	700	1100	600	1200	1125
نسبة التغير		0	0	6	0	43	0	0	11
الزبادي	فبراير	700	700	475	400	725	513	550	669
نسبة التغير		0	0	-5	0	24	8	18	9
لبن / حقين	فبراير	800	800	350	300	700	400	700	750
نسبة التغير		0	0	0	0	0	0	0	0
لبن / حقين	فبراير	2300	2300	0	0	0	0	2300	2300
نسبة التغير		0	0	0	0	0	0	0	0
جبين محلي (تعزي)	فبراير	12000	12000	3000	3000	8500	2900	8000	10125
نسبة التغير		0	0	0	0	42	0	0	7
جبين ابيض	فبراير	3600	3700	2225	2225	2350	2100	4000	3413
نسبة التغير		0	3	39	42	-13	11	20	3
جبين (ممتاز)	فبراير	800	800	325	325	800	325	800	800
نسبة التغير		0	0	-7	-7	-11	0	0	-3
البيض	فبراير	4825	5000	2400	2175	5050	2250	5550	5106
نسبة التغير		-7	-4	0	-9	-5	2	-1	-4

شكل يوضح متوسطات اسعار منتجات الحليب والبيض لشهر فبراير 2023م



جدول رقم (9) يوضح المتوسط الشهري لأسعار المحروقات (ديزل - بترول - الغاز المنزلي) فبراير 2023م ونسبة التغير مع الشهر السابق

السلعة commodity	الشهر Month	المرکزي Markzy	بئر باشا Birbasha	الحويان Hawban	الدمنة Dimna	النشمة Nashma	البرج Barh	العملة الجديدة	العملة القديمة
الديزل (الرسمي)	ديسمبر	1250	1250	600	600	1200	600	1175	1219
نسبة التغير		1	0	-4	-4	0	-4	2	-4
البترول (الرسمي)	ديسمبر	1163	1163	500	500	1113	500	1100	1131
نسبة التغير		-3	-3	0	-2	-3	-2	0	-2
اسطوانة الغاز (الرسمي)	ديسمبر	7500	7500	7500	6500	8500	7500	7500	7167
نسبة التغير		0	0	0	0	0	0	0	0
الديزل (غير رسمي)	ديسمبر	1350	1350	0	0	1250	661	1150	1273
نسبة التغير		1	0	0	0	0	0	0	0
البترول (غير رسمي)	ديسمبر	1263	1250	0	0	1138	550	1100	1188
نسبة التغير		-3	-3	0	-4	-4	-2	0	-3
اسطوانة الغاز (غير رسمي)	ديسمبر	18000	16750	11500	11875	18000	9500	17000	17438
نسبة التغير		-4	5	5	-1	0	0	13	4

شكل يوضح متوسطات اسعار المحروقات لشهر فبراير 2023م



- برنامج نظم معلومات الامن الغذائي ممول من الاتحاد الأوروبي وينفذ من قبل منظمة الأغذية والزراعة للأمم المتحدة وشركائها من الحكومة .



- النشرة الخاصة بمعلومات السوق تعتبر احدي الدوريات المنظمة لوحدة التنسيق الفنية للأمن الغذائي بمحافظة تعز والمدعومة من برنامج نظم معلومات الامن الغذائي الممول من الاتحاد الأوروبي والمنفذ من قبل منظمة الأغذية والزراعة (الفاو) ، محتوى هذه النشرة مسئولية حصرية لوحدة التنسيق ولا تعبر باي حال من الأحوال عن وجهة نظر الاتحاد الأوروبي او منظمة الأغذية والزراعة للأمم المتحدة (الفاو) .
للمزيد من المعلومات يرجى التواصل :
مع وحدة تنسيق نظم معلومات الامن الغذائي - مكتب التخطيط والتعاون الدولي - تعز .

هاتف : 280778 / 04 واتس : 770109848 بريد الكتروني : fnsnis@mopac-taiz.com