



النشرة الشهرية لمراقبة السوق MONTHLY MARKET MONITORING BULLETIN

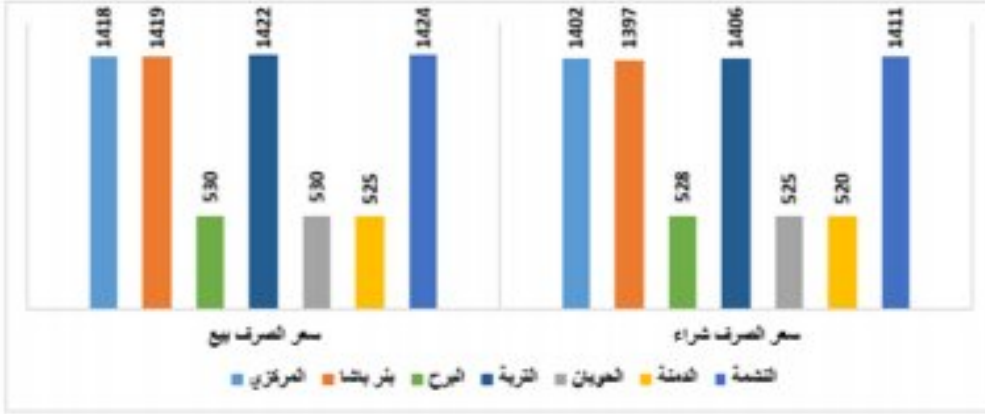
العدد (14) - شهر يوليو 2023م



توفر هذه النشرة الشهرية ملخص شهري للأسعار التسويقية في المحافظة لأهم السلع الغذائية في المحافظة حيث تسمح للمنتفعين والمستخدمين بمقارنة الأسعار في الشهر الذي تصدر فيه النشرة ونسبة تغيرها عن الشهر السابق ، حيث تم جمع هذه الأسعار من أسواق مديريات المدينة وهي (المركزي - بئر باشا - الحويان) ومن أسواق مديريات الريف وهي (النشمة - التربة - الدمنة - البرح) . وقد تم احتساب متوسط الأسعار في هذه الأسواق خلال الشهر ومقارنتها بالشهر السابق ، كما تم احتساب متوسطين للأسواق التي تتعامل بالعملة القديمة والأسواق التي تتعامل بالعملة الوطنية الجديدة وذلك نتيجة اختلاف أسعار الصرف مقابل العملات الأجنبية.

الإضاءات الرئيسية KEY HIGHLIGHT

شكل يوضح متوسطات أسعار الصرف لشهر يوليو 2023م



أسعار الصرف Exchange Rate :

سجلت متوسطات أسعار الصرف خلال شهر يوليو 2023م ارتفاعاً ملحوظاً حيث تشير متوسطات أسعار الصرف لشهر يوليو الي ارتفاع بنسبة 5% في عملية البيع والشراء بنسبة 4% مقارنة بالشهر السابق في الأسواق (المركزي- بئر باشا- النشمة- التربة) وهي الأسواق التي تتعامل بالعملة الوطنية الجديدة، وبلغ متوسط سعر بيع الدولار (1421) ريال، والشراء (1404) ريال. أما في أسواق (الحويان - الدمنة- مقبنة) وهي الأسواق التي تتعامل بالعملة الوطنية القديمة فقد استقرت أسعار صرف الدولار، وبلغ متوسط سعر بيع الدولار (528) ريال، والشراء (524) ريال.

جدول رقم (1) يوضح متوسط أسعار الصرف خلال شهر يوليو 2023م ونسبة التغير عن الشهر السابق

نوع السعر	العملة	الشهر	المركزي	بئر باشا	الحويان	الدمنة	النشمة	البرح	التربة	متوسط أسواق العملة القديمة	متوسط أسواق العملة الجديدة
سعر الصرف (بيع)	دولار مقابل ريال يمني	يونيو	1358	1358	531	526	1348	530	1362	1356	1418
	دولار مقابل ريال يمني	يوليو	1418	1419	530	525	1424	530	1422	1421	1419
	نسبة التغير		4	5	0	0	6	0	4	5	0
سعر الصرف (شراء)	دولار مقابل ريال يمني	يونيو	1347	1346	526	521	1344	528	1352	1347	1404
	دولار مقابل ريال يمني	يوليو	1402	1397	525	520	1411	528	1406	1404	1411
	نسبة التغير		4	4	0	0	5	0	4	4	0

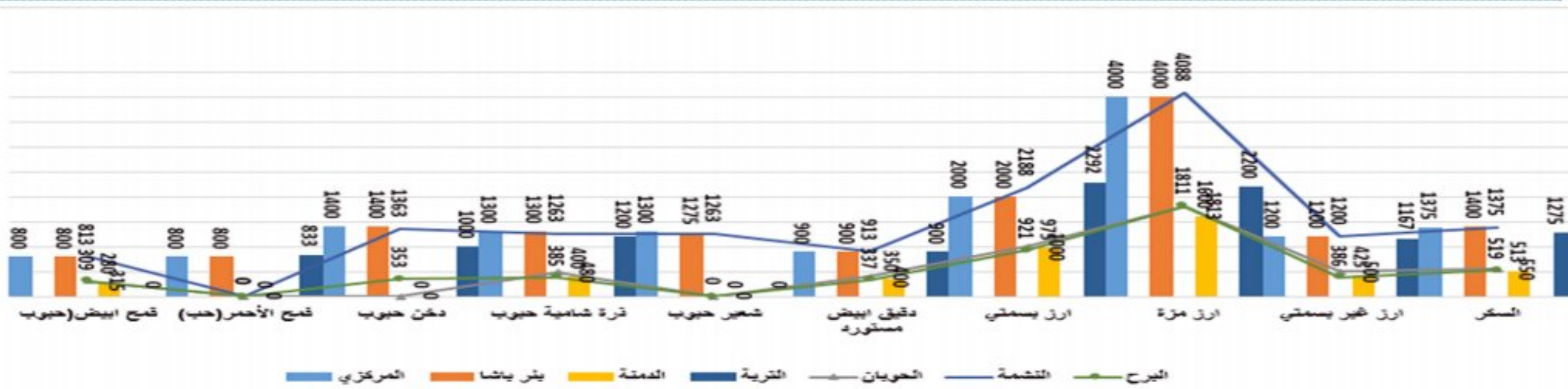
المشتقات النفطية Fuel Products :

شهدت أسعار الديزل الرسمي خلال شهر يوليو 2023م انخفاضاً في الاسواق التي تتعامل بالعملة الوطنية الجديدة وبنسبة 6% في حين ارتفع سعر البترول الرسمي بنسبة 2% مقارنة بالشهر السابق، وخلال هذا الشهر وصل متوسط سعر اللتر الديزل الي (1113) ريال ومتوسط سعر اللتر البترول (1177) ريال. اما في أسواق الحضر والريف التي تتعامل بالعملة الوطنية القديمة فقد انخفضت أسعار الديزل والبترول خلال شهر يوليو بنسبة 11% و4% على التوالي وبلغ متوسط سعر الديزل الرسمي (460) ريال وكذلك بلغ متوسط سعر اللتر البترول (452) ريال.

سلع الحبوب الغذائية المستوردة Imported Food Grains Commodities :

شهدت متوسطات أسعار التجزئة للحبوب الغذائية المستوردة خلال شهر يوليو 2023م على المستوى المحلي استقراراً في الاسعار بالمقارنة مع أسعار الشهر السابق وذلك لمعظم السلع الغذائية المستوردة في الأسواق التي تتعامل بالعملة الوطنية الجديدة ما عدا سعر السكر فقد شهد ارتفاعاً ملحوظاً.

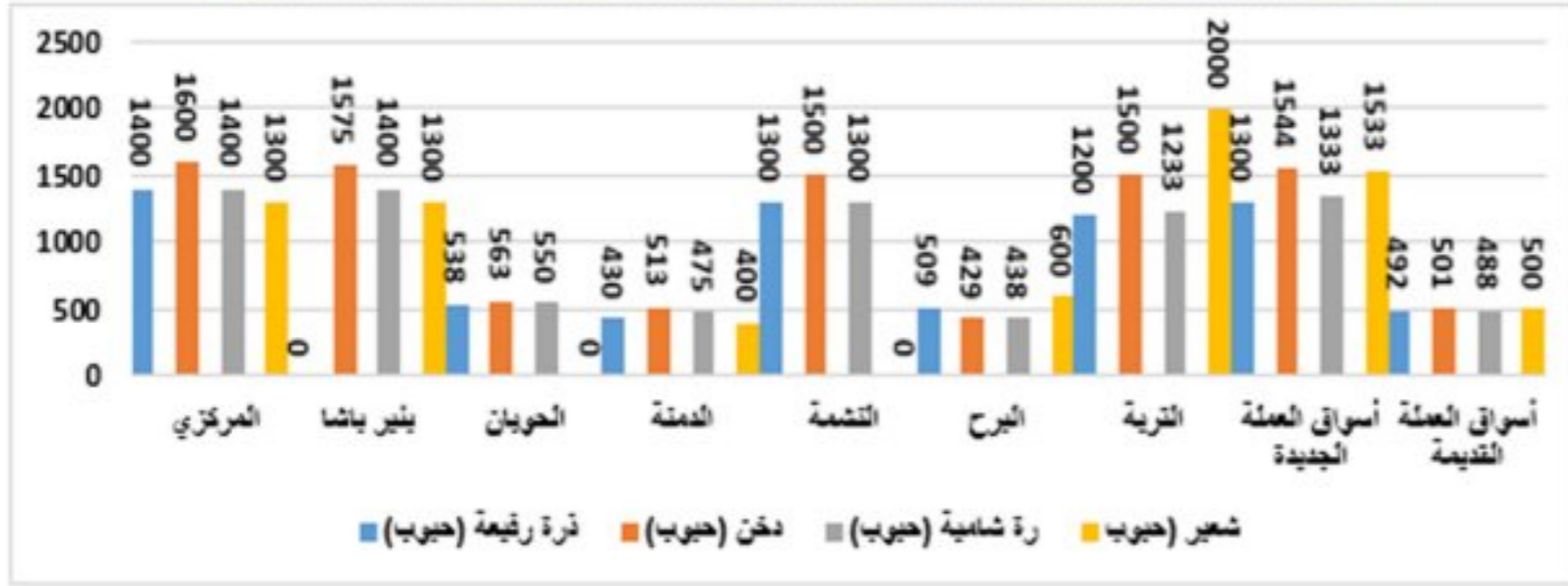
شكل يوضح المتوسط الشهري لاسعار الحبوب المستوردة (ريال/كجم) لشهر يوليو 2023م



جدول رقم (2) المتوسط الشهري لأسعار الحبوب المحلية (ريال يمني / كجم)
يوليو 2023 م ونسبة التغير عن الشهر السابق

السلعة commodity	الشهر Month	المركزي Markzy	بئر باشا Birbasha	الحويان Hawban	الدمنة Dimna	النشمة Nashma	البرح Barh	التربة Turba	متوسط أسواق العملة القديمة	متوسط أسواق العملة الجديدة
ذرة رقيقة (حب) Sorghum Grain	يوليو	1400		538	430	1300	509	1200	1300	492
	نسبة التغير	0	0	-4	-5	0	16	0	0	2
دخن (حب) Millet Grain	يوليو	1600	1575	563	513	1500	429	1500	1544	501
	نسبة التغير	0	5	-6	-11	0	-1	0	1	-6
ذرة شامية (حب) Maize Grain	يوليو	1400	1400	550	475	1300	438	1233	1333	488
	نسبة التغير	0	0	-4	-1	0	-7	0	0	-4
شعير (حب) Barley Grain	يوليو	1300	1300		400		600	2000	1533	500
	نسبة التغير	0	0		-11		10	0	0	1

شكل يوضح متوسطات أسعار الحبوب المنتجة محلياً لشهر يوليو 2023م



أسعار الحبوب المنتجة محلياً

الذرة الرفيعة (حب) Sorghum Grain



سجلت متوسطات أسعار الكجم من الذرة الرفيعة خلال شهر يوليو 2023م استقراراً في الأسواق التي تتعامل بالعملة الوطنية الجديدة مقارنة بالشهر السابق، في حين سجلت ارتفاعاً بنسبة (2%) في الأسواق التي تتعامل بالعملة القديمة.

دخن (حب) Millet Grain



سجلت متوسطات أسعار الكجم من حبوب الدخن خلال شهر يونيو 2023م ارتفاعاً بنسبة 1% في الأسواق التي تتعامل بالعملة الوطنية الجديدة، في حين انخفضت بنسبة 6% في الأسواق التي تتعامل بالعملة الوطنية القديمة وذلك مقارنة بالشهر السابق.

الذرة الشامية (حب) Maize Grain



سجلت متوسطات أسعار الكجم من الذرة الشامية خلال شهر يوليو 2023م استقراراً في الأسواق التي تتعامل بالعملة الوطنية الجديدة، في حين انخفضت بنسبة (4%) في الأسواق التي تتعامل بالعملة الوطنية القديمة وذلك مقارنة بالشهر السابق.

الشعير (حب) Barley Grain



سجلت متوسطات أسعار الكجم شعير حب خلال شهر مايو 2023م استقراراً في الأسواق التي تتعامل بالعملة الوطنية الجديدة، في حين ارتفعت الأسعار بنسبة 1% في الأسواق التي تتعامل بالعملة الوطنية القديمة مقارنة بالشهر السابق.

أسعار الحبوب المستوردة

القمح ابيض (حب) Wheat Grain



سجلت متوسطات أسعار الكجم قمح الأبيض الحب خلال شهر يوليو 2023م ارتفاعاً بنسبة 1% في الأسواق التي تتعامل بالعملة الوطنية الجديدة مقارنة بالشهر السابق، في حين انخفضت بنسبة (3%) في الأسواق التي تتعامل الوطنية الجديدة مقارنة بالشهر السابق.

القمح الأحمر (حب) Wheat Red



سجلت متوسطات أسعار الكجم القمح الاحمر خلال شهر يوليو 2023م استقراراً في الأسواق التي تتعامل بالعملة الجديدة وذلك مقارنة بالشهر السابق.

دخن (حب) Millet Grain



سجلت متوسطات أسعار الكجم من حبوب الدخن خلال شهر يوليو 2023م ارتفاعاً في سوق النشمة بنسبة 5% وفي سوق البرح انخفضت بنسبة 4% وذلك مقارنة بالشهر السابق.

ذرة شامية (حب) Maize Grain



سجلت متوسطات أسعار الكجم من الذرة الشامية حبوب خلال شهر يوليو 2023م استقراراً في الأسواق التي تتعامل بالعملة الوطنية الجديدة مقارنة بالشهر السابق عدا في سوق النشمة ارتفعت بنسبة 5%، في حين الاسواق التي تتعامل بالعملة الوطنية القديمة انخفضت الاسعار بنسبة (6%) مقارنة بالشهر السابق.

الشعير حبوب Barley Grain



سجلت متوسطات أسعار الكجم شعير حب خلال شهر يوليو 2023م ارتفاعاً بنسبة 4% في الأسواق التي تتعامل بالعملة الوطنية الجديدة مقارنة بالشهر السابق.

دقيق ابيض White Flour



سجلت متوسطات أسعار الكجم الدقيق الأبيض خلال شهر يوليو 2023م استقراراً في الأسواق التي تتعامل بالعملة الوطنية الجديدة، في حين انخفضت بنسبة 2% في الأسواق التي تتعامل بالعملة الوطنية القديمة مقارنة بالشهر السابق.

الرز البسمتي Basmati Rice



سجلت متوسطات أسعار الكجم من الازر البسمتي خلال شهر يوليو 2023م ارتفاعاً بنسبة 4% في الأسواق التي تتعامل بالعملة الوطنية الجديدة، في حين انخفضت بنسبة 1% في الأسواق التي تتعامل بالعملة الوطنية القديمة، مقارنة مع الشهر السابق

ارز مزة Maza Rice



سجلت متوسطات أسعار الكجم من الرز المزة خلال شهر يوليو 2023م ارتفاعاً بنسبة 2% في الاسواق التي تتعامل بالعملة الوطنية الجديدة، في حين انخفضت بنسبة 1% في الأسواق التي تتعامل بالعملة الوطنية القديمة مقارنة مع الشهر السابق.

جدول رقم (3) المتوسط الشهري لأسعار الحبوب المستوردة (ريال / كجم / شهر) يوليو 2023م ونسبة التغير مع الشهر السابق

السلعة	الشهر	المرکزي	بئر باشا	الحويان	الدمنة	النشمة	البرج	الترية	متوسط السوق	متوسط السوق	نسبة التغير
commodity	Month	Markzy	Birbasha	Hawban	Dimna	Nashma	Barh	Turba	العملة القديمة	العملة الجديدة	%
قمح ابيض(حب)	يوليو	800	800	315	280	813	309		301	804	-3
Wheat Grain	نسبة التغير	0	0	-5	-3	2	-1		1	811	0
قمح الاحمر(حب)	يوليو	800	800								
Wheat Red	نسبة التغير	0	0						0	833	0
محن حبوب	يوليو	1400	1400						353	1291	-4
Millet Grain	نسبة التغير	0	0						1	1000	0
قرنة شامية حبوب	يوليو	1300	1300	480	400	1263	385		422	1266	-6
Maize Grain	نسبة التغير	0	0	-4	-6	5	-9		1	1200	0
شعير حبوب	يوليو	1300	1275							1279	4
Barley Grain	نسبة التغير	0	6						4	1263	5
نخفق ابيض	يوليو	900	900	400	350	913	337		362	903	-2
White flour	نسبة التغير	0	0	0	-3	1	-3		0	900	0
ارز بسمتي	يوليو	2000	2000	1000	975	2188	921		965	2120	-1
Basmati Rice	نسبة التغير	0	0	0	-3	7	0		4	2292	7
ارز مزة	يوليو	4000	4000	1813	1600	4088	1811		1741	3572	-1
Arz Maza	نسبة التغير	0	0	1	-2	2	-1		2	2200	6
ارز غير بسمتي	يوليو	1200	1200	500	425	1200	386		437	1192	-3
Arz Ghar Basmati	نسبة التغير	0	0	0	-9	0	-1		4	1167	15
السكر	يوليو	1375	1400	550	513	1375	519		527	1356	3
sugar	نسبة التغير	6	4	5	3	6	0		6	1275	6

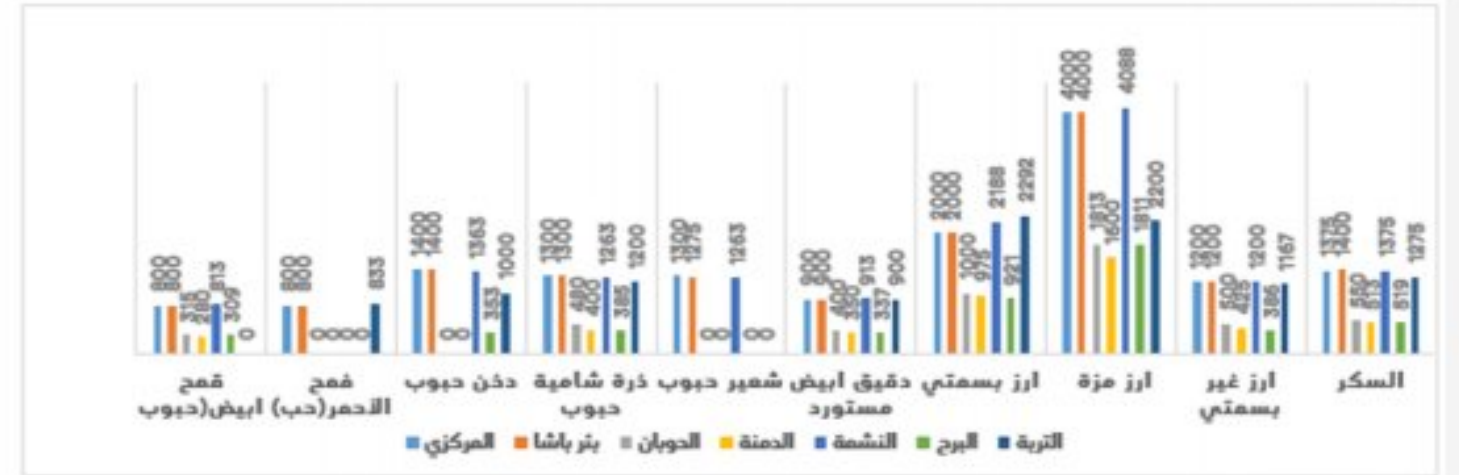
الرز الغير بسمتي Non Basmti Rice

سجلت اسعار الكجم من الرز الغير بسمتي خلال شهر يوليو 2023م استقراراً في الاسواق التي تتعامل بالعملة الوطنية الجديدة عدا في سوق التربة ارتفعت بنسبة 15%، في حين انخفضت الاسعار بنسبة 3% في الأسواق التي تتعامل بالعملة الوطنية القديمة مقارنة بالشهر السابق.

السكر Sugar

سجلت متوسطات اسعار الكجم من السكر خلال شهر يوليو 2023م ارتفاعاً بنسبة 6% في الاسواق التي تتعامل بالعملة الوطنية الجديدة، في حين ارتفعت بنسبة 3% في الأسواق التي تتعامل بالعملة الوطنية وذلك مقارنة بالشهر السابق.

شكل يوضح المتوسط الشهري لأسعار الحبوب المستوردة (ريال / كجم / شهر) يوليو 2023م ونسبة التغير مع الشهر السابق



البقوليات المحلية جافة-معلبة

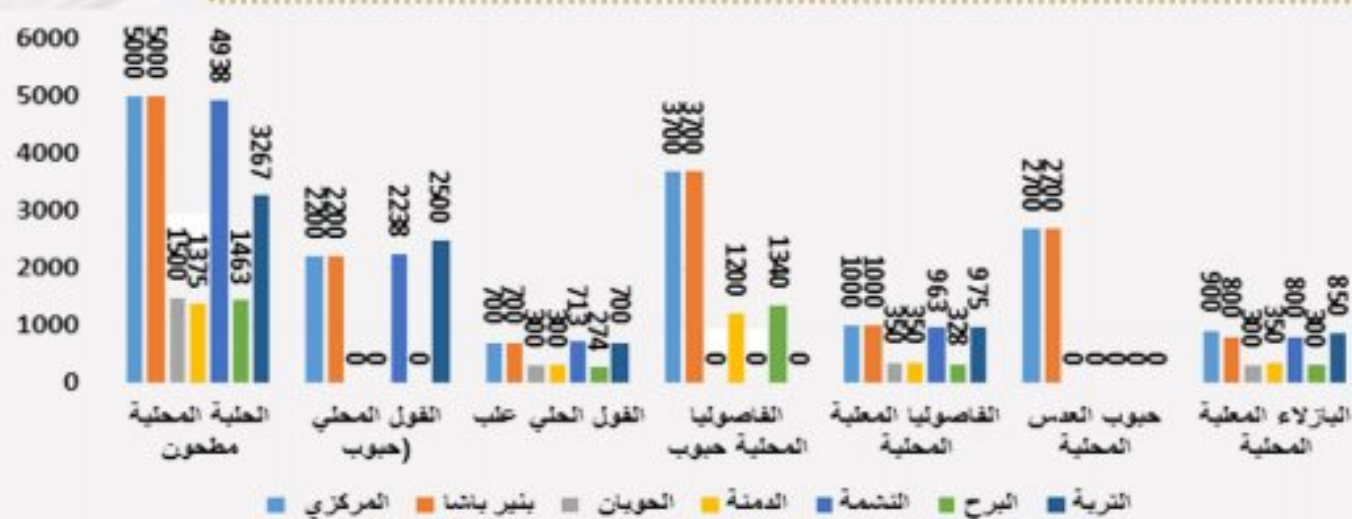
البازلاء المحلية علب

سجلت متوسطات أسعار البازلاء المعلبة محليا خلال شهر يوليو 2023م استقراراً في معظم الأسواق المستهدفة عدا في النشمة ارتفعت بنسبة 8% وفي سوق الدمنة انخفضت بنسبة 4% وذلك مقارنة بالشهر السابق.

جدول رقم (4) المتوسط الشهري لأسعار البقوليات المحلية (ريال / كجم) يوليو 2023م ونسبة التغير مع الشهر السابق

السلعة	الشهر	المرکزي	بئر باشا	الحويان	الدمنة	النشمة	البرج	الترية	متوسط السوق	متوسط السوق	نسبة التغير
commodity	Month	Markzy	Birbasha	Hawban	Dimna	Nashma	Barh	Turba	العملة القديمة	العملة الجديدة	%
الحبلة	يوليو	5000	5000	1500	1375	4938	1463		1446	4551	-2
الحبلة (مطحون)	يوليو	2200	2200							2284	0
الفلول	يوليو	2200	2200							2500	9
المحني (الحبوب)	يوليو	0	0							0	2
الفلول	يوليو	700	700	300	300	713	274		291	703	-1
المحني	يوليو	0	0	0	-3	2	0		0	0	0
الفاصوليا المحلية (الحبوب)	يوليو	3700	3700						1270	3700	-2
الفاصوليا المحلية (المحني)	يوليو	0	0							0	-4
الفاصوليا المحلية	يوليو	1000	1000	350	350	963	328		343	984	8
المحنية	يوليو	0	0							4	-2
حبوب	يوليو	2700	2700							2700	0
العص	يوليو	0	0							0	0
البازلاء المحلية	يوليو	900	900	300	300	863	279		293	857	0
مغية	يوليو	0	0	0	-4	8	0			3	-1

شكل يوضح المتوسط الشهري لأسعار البقوليات المحلية (ريال / كجم) يوليو 2023م ونسبة التغير مع الشهر السابق



الحبلة المحلية مطحون

سجلت متوسطات أسعار الكجم من الحبلة المحلية مطحون خلال شهر يوليو 2023م استقراراً في الأسواق التي تتعامل بالعملة الوطنية الجديدة، في حين انخفضت بنسبة 2% في الأسواق التي تتعامل بالعملة الوطنية القديمة مقارنة بالشهر السابق.

الفلول المحلي حب

سجلت متوسطات اسعار الكجم من الفلول المحلي خلال شهر يوليو 2023م استقراراً في الأسواق التي تتعامل بالعملة الوطنية الجديدة عدا في سوق النشمة ارتفعت بنسبة 9%، وذلك مقارنة مع الشهر السابق.

الفلول المحلي علب

سجلت متوسطات أسعار الفلول المعلب وزن 410جم خلال شهر يوليو 2023م استقراراً في معظم الأسواق المستهدفة عدا في سوق النشمة ارتفعت بنسبة 2% وفي سوق الدمنة انخفضت بنسبة 3% وذلك مقارنة بالشهر السابق.

الفاصوليا المحلية حب

سجلت متوسطات أسعار الكجم من الفاصوليا المحلية خلال شهر يوليو 2023م استقراراً في الأسواق المستهدفة عدا في سوق البرج انخفضت بنسبة 4% مقارنة بالشهر السابق.

الفاصوليا المحلية علب

سجلت متوسطات أسعار الفاصوليا المعلبة محليا خلال شهر يوليو 2023م ارتفاعاً بنسبة 4% في الأسواق التي تتعامل بالعملة الوطنية الجديدة، وذلك مقارنة بالشهر السابق.

العص المحلي حب

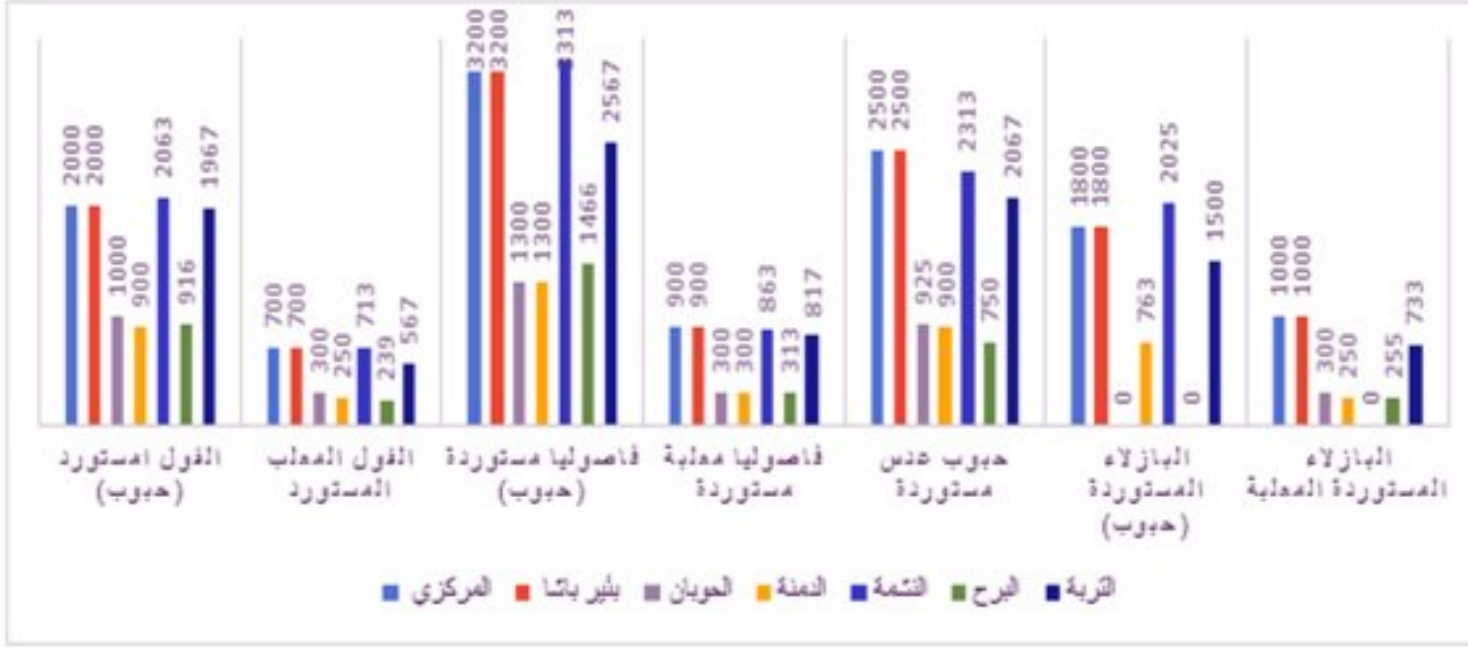
سجلت متوسطات أسعار الفاصوليا المعلبة محليا خلال شهر يوليو 2023م ارتفاعاً بنسبة 4% في الأسواق التي تتعامل بالعملة الوطنية الجديدة، وذلك مقارنة بالشهر السابق.

البقوليات المستوردة الجافة معلبة

جدول رقم (5) المتوسط الشهري لأسعار البقوليات المستوردة (ريال / كجم) يوليو 2023م ونسبة التغير مع الشهر السابق

السلعة commodity	الشهر Month	المركزي Markzy	بئر باشا Birbasha	الحوبان Hawban	الدمنة Dimna	النشمة Nashma	البرح Barh	التربة Turba	م/أسواق العتلة القديمة	م/أسواق العتلة الجديدة
الفول المستورد (الحيوب)	يوليو	2000	2000	1000	900	2063	916	1967	939	2007
نسبة التغير		0	0	0	-3	3	3	0	0	1
الفول المعلب المستورد	يوليو	700	700	300	250	713	239	567	263	670
نسبة التغير		0	0	0	0	2	2	0	0	0
فاصوليا مستوردة (حيوب)	يوليو	3200	3200	1300	1300	3313	1466	2567	1355	3070
نسبة التغير		0	0	0	0	10	1	0	0	3
فاصوليا معلبة مستوردة	يوليو	900	900	300	300	863	313	817	304	870
نسبة التغير		0	0	0	0	1	0	0	0	0
حبوب عدس مستوردة	يوليو	2500	2500	925	900	2313	750	2067	858	2345
نسبة التغير		0	0	-8	-3	3	0	0	-4	1
البازلاء المستوردة (الحيوب)	يوليو	1800	1800	0	0	0	0	0	763	1781
نسبة التغير		0	0	0	0	1	0	0	0	0
البازلاء المعلبة مستوردة	يوليو	1000	1000	300	250	255	255	733	268	911
نسبة التغير		0	0	0	-5	0	0	0	-2	0

شكل يوضح المتوسط الشهري لأسعار البقوليات المستوردة (ريال / كجم) يوليو 2023م ونسبة التغير مع الشهر السابق



الفول المستورد حب



سجلت متوسطات أسعار الكجم الفول المستورد خلال شهر يوليو 2023م ارتفاعاً بنسبة 1% في الأسواق التي تتعامل بالعملة الوطنية الجديدة، في حين استقرت في الأسواق التي تتعامل بالعملة الوطنية القديمة مقارنة بالشهر السابق.

الفاصوليا المستورد حب



سجلت متوسطات أسعار الكجم من الفاصوليا خلال شهر يوليو 2023م ارتفاعاً بنسبة 3% في الأسواق التي تتعامل بالعملة الوطنية الجديدة، في حين استقرت أسعارها في الأسواق التي تتعامل بالعملة الوطنية القديمة مقارنة مع الشهر السابق.

العدس المستورد



سجلت متوسطات أسعار الكجم من العدس خلال شهر يوليو 2023م ارتفاعاً بنسبة 1% في الأسواق التي تتعامل بالعملة الوطنية الجديدة، في حين انخفضت بنسبة 4% في الأسواق التي تتعامل بالعملة الوطنية القديمة وذلك مقارنة بالشهر السابق.

البازلاء المستورد حب



سجلت متوسطات أسعار الكجم البازلاء خلال شهر يوليو 2023م استقراراً في الأسواق المستهدفة عدا في سوق النشمة ارتفعت بنسبة 1% وذلك مقارنة بالشهر السابق

البقوليات المعلبة المستوردة



سجلت متوسطات أسعار البقوليات المعلبة المستوردة (الفول - الفاصوليا - البازلاء) خلال شهر يوليو 2023م استقراراً في الأسواق المستهدفة عدا أسعار البازلاء انخفضت بنسبة 2% في الأسواق التي تتعامل بالعملة الوطنية القديمة، مقارنة بالشهر السابق

الخضروات

جدول رقم (6) المتوسط الشهري لأسعار الخضروات المحلية (ريال / كجم) يوليو 2023م ونسبة التغير مع الشهر السابق

السلعة commodity	الشهر Month	المركزي Markzy	بئر باشا Birbasha	الحوبان Hawban	الدمنة Dimna	النشمة Nashma	البرح Barh	التربة Turba	متوسط أسواق العتلة القديمة	متوسط أسواق العتلة الجديدة
البصل Onion	يوليو	500	550	300	300	500	334	658	311	552
نسبة التغير		25	10	-4	0	0	4	32	1	17
الطماطم Tomato	يوليو	1863	1900	675	575	2000	494	2000	581	1941
نسبة التغير		-5	-4	-7	-17	11	-12	2	-12	1
البطاطس Potato	يوليو	900	900	337	263	850	396	967	332	904
نسبة التغير		13	13	5	5	6	15	12	8	11
البببر الأخضر Green Pepper	يوليو	2000	2000	663	650	2000	619	2125	644	2031
نسبة التغير		0	0	0	-6	3	-2	-2	-3	0
البسباس الحار Chilly	يوليو	1875	2000	675	703	1750	794	1500	724	1781
نسبة التغير		25	0	4	3	17	25	-3	10	9
الخيار Cucumber	يوليو	950	1375	438	469	1000	350	1358	419	1171
نسبة التغير		19	72	0	18	0	-16	25	1	29
الجزر Carrot	يوليو	1000	1125	488	459	950	438	1125	461	1050
نسبة التغير		0	13	22	15	0	4	32	14	11
اليامية Okra	يوليو	1675	1500	1000	975	2000	522	2500	832	1919
نسبة التغير		12	0	0	-3	-6	-27	22	-10	7

Onion

البصل



سجلت متوسطات أسعار الكجم من محصول البصل خلال شهر يوليو 2023م ارتفاعاً بنسبة (17%) في الأسواق التي تتعامل بالعملة الوطنية الجديدة، في حين ارتفعت بنسبة 1% في الأسواق التي تتعامل بالعملة الوطنية القديمة

Tomato

الطماطم



سجلت متوسطات أسعار الكجم من الطماطم خال شهر يوليو 2022م ارتفاعاً بنسبة (1%) في الأسواق التي تتعامل بالعملة الوطنية الجديدة، في حين انخفضت بنسبة (-12%) في الأسواق التي تتعامل بالعملة الوطنية القديمة مقارنة مع الشهر السابق.

Potato

البطاطس



سجلت متوسطات أسعار الكجم من البطاطس خلال شهر يوليو 2023م ارتفاعاً بنسبة 11% في الاسواق التي تتعامل بالعملة الوطنية الجديدة، في حين ارتفعت بنسبة 8% في الاسواق التي تتعامل بالعملة الوطنية القديمة مقارنة.

منتجات الحليب والبيض

الحليب البودر المستورد Milk

سجلت اسعار الكجم من الحليب البودرة خلال شهر يوليو 2023م ارتفاعاً في الأسواق التي تتعامل بالعملة الجديدة ونسبة 1%، في حين في الأسواق التي تتعامل بالعملة الوطنية القديمة انخفضت بنسبة 4% مقارنة بالشهر السابق.

حليب سائل معبأ محليا

سجلت متوسطات أسعار اللتر الحليب المعبأ محليا خلال شهر يوليو 2023 ارتفاعاً في لأسواق التي تتعامل بالعملة الجديدة ونسبة 11%، في حين انخفضت بنسبة 3% في سوق البرج مقارنة بالشهر السابق.

حليب مركز

سجلت متوسطات أسعار الحليب المركز حجم 410جم خلال شهر يوليو 2023م ارتفاعاً في الأسواق التي تتعامل بالعملة الوطنية الجديدة ونسبة 2%، في حين ارتفعت في سوق البرج بنسبة 7% وذلك مقارنة بالشهر السابق.

الزبادي

سجلت متوسطات أسعار الزبادي حجم 400جم خلال شهر يوليو 2023م ارتفاعاً في الأسواق التي تتعامل بالعملة الوطنية الجديدة ونسبة 11%، وفي الأسواق التي تتعامل بالعملة الوطنية القديمة انخفضت بنسبة 10% مقارنة بالشهر السابق.

لبن / حقين

سجلت متوسطات أسعار العلبه الحقين(اللبن) نصف لتر خلال شهر يوليو 2023م ارتفاعاً بنسبة 16% في الأسواق التي تتعامل بالعملة الوطنية الجديدة وفي الأسواق التي تتعامل بالعملة الوطنية القديمة انخفضت بنسبة 5% مقارنة بالشهر السابق

جبين محلي (تعزي)

سجلت متوسطات الكجم الجبن المحلي التعزي خلال شهر يوليو 2023م ارتفاعاً في سوق الدمنة بنسبة 2% وفي سوقي والنشمة والبرج انخفضت بنسبة (7% و8%) على التوالي مقارنة بالشهر السابق.

المشتقات النفطية

الديزل الرسمي Diesel

سجلت متوسطات سعر اللتر الديزل الرسمي خلال شهر يوليو 2023م انخفاضاً بنسبة 4% في الأسواق التي تتعامل بالعملة الوطنية الجديدة، في حين انخفضت بنسبة 11% في الأسواق التي تتعامل بالعملة الوطنية القديمة مقارنة مع الشهر السابق.

البتروال الرسمي Petrol

سجلت متوسطات اسعار اللتر البتروال الرسمي خلال شهر يوليو 2023م ارتفاعاً في الاسواق التي تتعامل بالعملة الوطنية الجديدة ونسبة 2%، فيحين انخفضت بنسبة 4% في الأسواق التي تتعامل بالعملة الوطنية القديمة مقارنة مع الشهر السابق.

اسطوانة الغاز Gas

سجلت متوسطات أسعار اسطوانة الغاز الغير رسمية خلال شهر يوليو 2023م انخفاضاً بنسبة (24%) في الأسواق التي تتعامل بالعملة الوطنية الجديدة، في حين انخفضت في الأسواق التي تتعامل بالعملة القديمة بنسبة 25%، مقارنة بالشهر السابق، بينما متوسطات اسعار اسطوانات الغاز الرسمي سجلت استقراراً في الاسواق المستهدفة وذلك مقارنة بالشهر السابق.

جبين ابيض (مستورد)

سجلت متوسطات أسعار الجبن الأبيض المستورد خلال شهر يوليو 2023م ارتفاعاً في الأسواق التي تتعامل بالعملة الوطنية الجديدة ونسبة 6%، وفي الاسواق التي تتعامل بالعملة الوطنية القديمة انخفضت بنسبة 3% مقارنة بالشهر السابق.

جبين مثلث

سجلت متوسطات أسعار علب الجبن المثلث(8حبات) خلال شهر يوليو 2023م ارتفاعاً في الأسواق التي تتعامل بالعملة الجديدة ونسبة 2%، في حين ارتفعت بنسبة 1% في الأسواق التي تتعامل بالعملة الوطنية القديمة مقارنة بالشهر السابق

البيض Eggs

سجلت متوسطات أسعار الطبق البيض خلال شهر يوليو 2023م انخفاضاً بنسبة (3%) في الأسواق التي تتعامل بالعملة الوطنية الجديدة، وبالمثل في الأسواق التي تتعامل بالعملة الوطنية القديمة انخفضت بنسبة (7%) مقارنة بالشهر السابق.

جدول رقم (12) المتوسط الشهري لاسعار منتجات الحليب والبيض (ريال / كجم) يوليو 2023م ونسبة التغير مع الشهر السابق

السلعة	الشهر	المرکزي	بئر بيشا	الحويدان	الدمنة	النشمة	البرج	القرية	م/أسواق	م/أسواق
commodity	Month	Markzy	Birbasha	Hawban	Dimna	Nashma	Barh	Turba	العملة الجديدة	العملة القديمة
الحليب البودر	يوليو	6000	6000	3625	3500	6063	3750	5167	5807	3625
المستورد	نسبة التغير	0	0	-9	-1	1	-1	2	1	-4
حليب سائل	يوليو	1750	1750	625	700	1600	715	950	1513	680
معبأ محلياً	نسبة التغير	9	9	-11	0	7	1	19	11	-3
حليب مركز	يوليو	1300	1300	600	700	1313	650	1300	1303	650
نسبة التغير	0	0	0	0	0	1	7	6	2	2
الزبادي	يوليو	875	875	325	300	800	323	413	741	316
نسبة التغير	9	9	-19	0	7	-10	18	11	-10	-10
لبن / حقين	يوليو	950	950	313	300	763	378	825	872	330
نسبة التغير	19	19	-11	0	9	-3	18	16	-5	-5
جبين محلي	يوليو	12000	12000	3000	3750	9500	2663	8000	10375	3138
الصنع (تعزي)	نسبة التغير	0	0	0	2	-7	-8	0	-2	-2
جبين ابيض	يوليو	4200	4075	2025	2000	4125	1941	4000	4100	1989
مستورد	نسبة التغير	11	10	-7	0	3	-2	0	6	-3

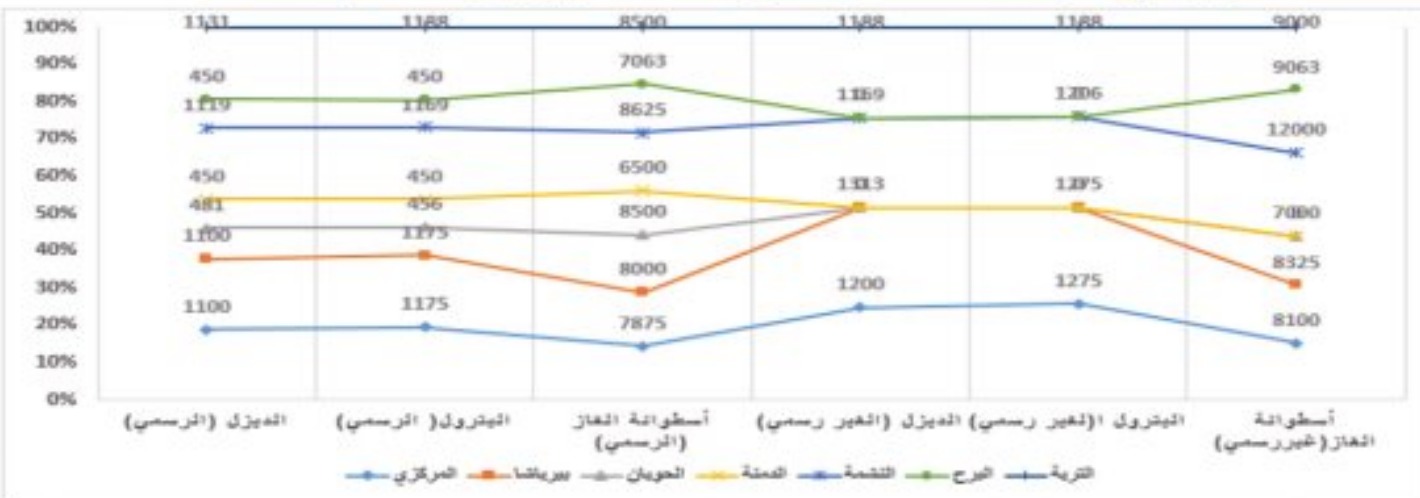
شكل يوضح متوسطات اسعار منتجات الحليب والبيض لشهر يوليو 2023م



جدول رقم (13) يوضح المتوسط الشهري لاسعار المحروقات (ديزل - بتروال - الغاز المنزلي) يوليو 2023 م ونسبة التغير مع الشهر السابق

السلعة	الشهر	المرکزي	بئر بيشا	الحويدان	الدمنة	النشمة	البرج	القرية	متوسط اسواق	متوسط اسواق
commodity	Month	Markzy	Birbasha	Hawban	Dimna	Nashma	Barh	Turba	العملة الجديدة	العملة القديمة
الديزل (الرسمي)	يوليو	1100	1100	481	450	1119	450	1131	1113	460
نسبة التغير	-6	-11	-16	-10	-1	-6	-5	-4	-11	-11
البتروال (الرسمي)	يوليو	1175	1175	456	450	1169	450	1188	1177	452
نسبة التغير	2	2	-4	-5	2	-3	2	2	-4	-4
اسطوانة الغاز (الرسمي)	يوليو	7875	8000	8500	6500	8625	7063	8500	8188	7354
نسبة التغير	3	0	0	0	0	0	0	0	0	0
الديزل (غير رسمي)	يوليو	1200	1313	0	1169	0	0	1188	1236	0
نسبة التغير	-6	0	0	0	0	0	0	0	0	0
البتروال (غير رسمي)	يوليو	1275	1275	2	1206	1275	1206	1188	1236	0
نسبة التغير	2	2	2	1	2	2	2	2	22	0
اسطوانة الغاز (غير رسمي)	يوليو	8100	8325	7000	12000	9063	9063	9356	8031	8031
نسبة التغير	-4	-35	-36	-17	-14	-10	-24	-25	-25	-25

شكل يوضح متوسطات اسعار المحروقات لشهر يوليو 2023م



- برنامج نظم معلومات الامن الغذائي ممول من الاتحاد الأوروبي وينفذ من قبل منظمة الأغذية والزراعة للأمم المتحدة وشركائها من الحكومة .



- النشرة الخاصة بمعلومات السوق تعتبر احدي الدوريات المنظمة لوحدة التنسيق الفنية للأمن الغذائي بمحافظة تعز والمدعومة من برنامج نظم معلومات الامن الغذائي الممول من الاتحاد الأوروبي والمنفذ من قبل منظمة الأغذية والزراعة (الفاو) ، محتوى هذه النشرة مسئولية حصرية لوحدة التنسيق ولا تعبر باي حال من الأحوال عن وجهة نظر الاتحاد الأوروبي او منظمة الأغذية والزراعة للأمم المتحدة (الفاو) .
للمزيد من المعلومات يرجى التواصل :
مع وحدة تنسيق نظم معلومات الامن الغذائي - مكتب التخطيط والتعاون الدولي - تعز .

هاتف : 280778 / 04 واتس : 770109848 بريد الكتروني : fsnis@mopac-taiz.com