

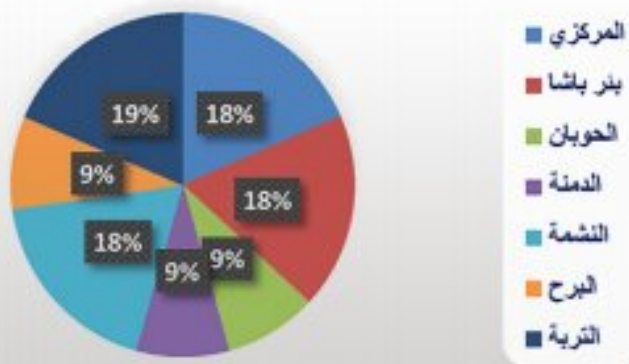


توفر هذه النشرة الشهرية ملخص شهري للأسعار التسويقية في المحافظة لاهم السلع الغذائية في المحافظة حيث تسمح للمنتفعين والمستخدمين بمقارنة الأسعار في الشهر الذي تصدر فيه النشرة ونسبة تغيرها عن الشهر السابق ، حيث تم جمع هذه الأسعار من أسواق مديريات المدينة وهي (المركزي- بئر باشا - الحويان) ومن أسواق مديريات الريف وهي (النشمة - التربة - الدمنة - البرج) . وقد تم احتساب متوسط الأسعار في هذه الأسواق خلال الشهر ومقارنتها بالشهر السابق ، كما تم احتساب متوسطين للأسواق التي تتعامل بالعملة القديمة والأخرى للأسواق التي تتعامل بالعملة الوطنية الجديدة وذلك نتيجة اختلاف أسعار الصرف مقابل العملات الأجنبية.

الإضاءات الرئيسية

KEY HIGHLIGHT

شكل يوضح متوسط أسعار الصرف ديسمبر 2022م



أسعار الصرف Exchange Rate :

شهدت متوسطات أسعار الصرف خلال شهر ديسمبر 2022م ارتفاعاً بسيطاً، حيث تشير متوسطات أسعار الصرف لشهر نوفمبر الي ارتفاع بسيط بنسبة 2% تقريباً مقارنة بالشهر السابق في الأسواق (المركزي- بئر باشا- النشمة- التربة) وهي الأسواق التي تتعامل بالعملة الوطنية الجديدة. أما في أسواق (الحويان - الدمنة - البرج) وهي الأسواق التي تتعامل بالعملة الوطنية القديمة فقد استقرت أسعار الصرف ، و بلغ متوسط سعر بيع الدولار (558) ريال .

جدول رقم (1) يوضح متوسط أسعار الصرف خلال شهر ديسمبر 2022م ونسبة التغير عن الشهر السابق

نوع السعر	العملة	البيان	المركزي	بئر باشا	الحويان	الدمنة	النشمة	البرج	التربة	متوسط أسواق العملة القديمة	متوسط أسواق العملة الجديدة
سعر الصرف (بيع)	دولار مقابل ريال يعني	نوفمبر	1159	1161	558	558	1143	558	1172	558	1159
	ديسمبر	1178	1177	558	558	1169	558	558	1181	558	1176
	نسبة التغير	2	1	0	0	2	0	0	1	0	2
سعر الصرف (شراء)	دولار مقابل ريال يعني	نوفمبر	1144	1144	555	556	1132	556	1164	556	1146
	ديسمبر	1170	1170	556	556	1164	556	556	1166	556	1168
	نسبة التغير	2	2	0	0	3	0	0	0	0	2

المشتقات النفطية Fuel Products :

استمرت أسعار الديزل والبتروال الرسمي في الانخفاض خلال شهر ديسمبر 2022م في مختلف الاسواق مقارنة بالشهر السابق ، حيث انخفضت بنسبة 4%- و3%- على التوالي في أسواق الحضر والريف التي تتعامل بالعملة الوطنية الجديدة ، وخلال هذا الشهر وصل سعر اللتر الديزل الي (1170) ريال واللتتر البتروال الي(1111) ريال . اما في أسواق الحضر والريف التي تتعامل بالعملة الوطنية القديمة فقد انخفض سعر اللتر الديزل الرسمي بنسبة 6%- وبلغ سعره في المتوسط (651) ريال كذلك انخفض سعر اللتر البتروال بنسبة 1%- وبلغ سعره في المتوسط (521) ريال .

السلع الغذائية المستوردة Imported Food Commodities :

شهدت متوسطات أسعار التجزئة خلال شهر ديسمبر 2022م على المستوى المحلي تراجعاً طفيفاً بالمقارنة مع أسعار الشهر السابق وذلك لأغلب السلع الغذائية المستوردة في الأسواق التي تتعامل بالعملة الوطنية الجديدة ، في حين كانت الاسعار مستقرة نسبياً في الأسواق التي تتعامل بالعملة الوطنية القديمة .

شكل يوضح متوسطات أسعار السلع المستوردة تجزئة لشهر ديسمبر 2022م



أسعار الحبوب المنتجة محلياً

Locally Produced Products

الذرة الرفيعة (حب) Sorghum Grain



سجلت متوسطات أسعار الكجم من الذرة الرفيعة حَب استقراراً خلال شهر ديسمبر 2022م مقارنة بالشهر السابق في مختلف الأسواق عدا سوقي الدمنة حيث انخفض سعرها في المتوسط بنسبة (3- %) ، وسوق البرج ارتفع سعرها بنسبة 3% مقارنة بالشهر السابق .

دخن (حب) Millet Grain



سجلت متوسطات أسعار الكجم من حبوب الدخن خلال شهر ديسمبر 2022م استقراراً في متوسط أسعارها في جميع الأسواق المستهدفة عدا في سوقي الحبوب والبرج حيث انخفضت الاسعر عن الشهر السابق بنسبة (2- % ، 1-%) على التوالي .

الذرة الشامية (حب) Maize Grain



سجلت متوسطات أسعار الكجم من الذرة الشامية حَب استقراراً خلال شهر ديسمبر 2022م مقارنة بالشهر السابق في مختلف الأسواق المستهدفة عدا في سوق البرج فقد ارتفع متوسط سعرها بنسبة 4% .

الشعير (حب) Barley Grain



سجلت متوسطات أسعار الكجم شعير الحَب خلال شهر ديسمبر 2022م استقراراً في متوسط أسعارها في جميع الأسواق المستهدفة عدا سوقي الدمنة والبرج حيث انخفضت الاسعر عن الشهر السابق بنسبة (4- % ، 1-%) على التوالي .

جدول رقم (2) المتوسط الشهري لأسعار الحبوب المحلية (ريال يعني / كجم) ديسمبر 2022م ونسبة التغير مع الشهر السابق

متوسط أسواق العملة القديمة	متوسط أسواق العملة الجديدة	القرية Turba	البرج Barh	النشمة Nashma	الدمنة Dimna	الحويان Hawban	بنر باشا Birbasha	المركزي Markzy	الشهر Month	السلعة commodity
494	1367	1400	479	1200	453	550		1500	ديسمبر	ذرة رفيعة (حب) Sorghum Grain
0	0	0	3	0	-3	0		0		نسبة التغير
603	1317	1467	560	1200	600	650	1300	1300	ديسمبر	دخن (حب) Millet Grain
-1	0	0	-1	0	0	-2	0	0		نسبة التغير
515	1300	1400	495	1200	500	550	1300	1300	ديسمبر	ذرة شامية (حب) Malze Grain
1	0	0	4	0	0	0	0	0		نسبة التغير
557	1092	1367	590	1000	481	600	1000	1000	ديسمبر	شعير (حب) Barley Grain
-2	0	0	-1	0	-4	0	0	0		نسبة التغير

شكل يوضح متوسطات أسعار الحبوب المنتجة محلياً لشهر نوفمبر 2022م



أسعار السلع المستوردة

Imported Food commodities

القمح (حب) Wheat Grain



سجلت متوسطات أسعار الكجم قمح الحب خلال شهر ديسمبر 2022م تراجعاً بنسبة 2- % في الأسواق التي تتعامل بالعملة الوطنية الجديدة مقارنة بالشهر السابق ، في حين استقرت الاسعر في الأسواق التي تتعامل بالعملة الوطنية القديمة عاد سوق الدمنة انخفض السعر بنسبة 2- % مقارنة بالشهر السابق .

دقيق ابيض White Flour



سجلت متوسطات أسعار الكجم دقيق الابيض خلال شهر ديسمبر 2022م انخفاضاً في مختلف الأسواق المستهدفة وبنسبة 1- % مقارنة بالشهر السابق .

دخن (حب) Millet Grain



سجلت متوسطات أسعار الكجم من حبوب الدخن استقراراً خلال شهر ديسمبر 2022م في مختلف الأسواق مقارنة بالشهر السابق عدا سوق البرج فقد ارتفع السعر بنسبة 2% مقارنة بالشهر السابق .

ذرة شامية (حب) Maize Grain



سجلت متوسطات أسعار الكجم من الذرة الشامية حبوب خلال شهر ديسمبر 2022م استقراراً في الاسعر في الأسواق التي تتعامل بالعملة الوطنية الجديدة مقارنة بالشهر السابق ، في حين في الأسواق التي تتعامل بالعملة الوطنية القديمة انخفض بنسبة 6- % في سوق الدمنة وارتفع بنسبة 2% في سوق البرج مقارنة بالشهر السابق .

جدول رقم (2) المتوسط الشهري لأسعار الحبوب المحلية (ريال يعني / كجم) ديسمبر 2022م ونسبة التغير مع الشهر السابق

متوسط أسواق العملة القديمة	متوسط أسواق العملة الجديدة	القرية Turba	البرج Barh	النشمة Nashma	الدمنة Dimna	الحويان Hawban	بنر باشا Birbasha	المركزي Markzy	الشهر Month	السلعة commodity
381	833	833	370	800	373	400	900	800	ديسمبر	قمح (حب) Wheat Grain
-1	-2	0	0	-9	-2	0	1	0		نسبة التغير
461	967	1067	470	1000	413	500	900	900	ديسمبر	دقيق ابيض White Flour
-1	-1	0	0	0	-2	0	-4	0		نسبة التغير
575	1142	1167	550	1000		600	1200	1200	ديسمبر	دخن (حب) Millet Grain
1	0	0	2	0		0	0	0		نسبة التغير
462	1158	1133	460	1100	425	500	1200	1200	ديسمبر	ذرة شامية (حب) Maize Grain
-1	0	0	2	0	-6	0	0	0		نسبة التغير
	1178	1133					1200	1200	ديسمبر	شعير (حب) Barley Grain
	0	0					0	0		نسبة التغير
1131	1925	2100	1331	2000	1013	1050	1800	1800	ديسمبر	فول Bean
-6	-4	0	0	0	-8	-9	-9	-8		نسبة التغير
1558	2819	2600	1725	3050	1475	1475	2825	2800	ديسمبر	فاصوليا Beans
-1	-2	0	0	2	-2	-2	-5	-5		نسبة التغير
1002	2075	2100	1006	2200	1000	1000	2000	2000	ديسمبر	عدس Lentils
0	0	0	1	0	0	0	0	0		نسبة التغير
500	1067	1067	500	1000	500	500	1100	1100	ديسمبر	السكر sugar
0	-4	0	0	-13	0	0	-3	0		نسبة التغير
1085	1975	1900	1256	2000	1000	1000	2000	2000	ديسمبر	الرز البسمتي Basmti Rice
-4	-1	0	1	0	-8	-5	-2	0		نسبة التغير
534	1133	1533	603	1000	500	500	1000	1000	ديسمبر	الرز الغير بسمتي None Basmti Rice
-1	0	0	1	0	-2	0	0	0		نسبة التغير
1293	2203	2200	1355	3000	1238	1288	1838	1775	ديسمبر	زيوت الطبخ النباتية المستوردة
1	-3	0	0	0	3	-1	-6	-5		نسبة التغير
1098	1985	2367	1106	1788	1100	1088	1938	1850	ديسمبر	زيوت الطبخ النباتية المعاملة محلياً
-4	-6	0	-2	-8	-3	-6	-7	-8		نسبة التغير
4060	5925	5500	4181	6200	4000	4000	6000	6000	ديسمبر	حليب (بودر) Milk (Powder)
-1	-1	0	0	-5	0	-2	0	0		نسبة التغير

Milk (Powder)

الشعير حبوب



سجلت اسعار الكجم من الحليب البودرة خلال شهر ديسمبر 2022م تراجعاً بنسبة 1-% في مختلف الأسواق المستهدفة مقارنة بالشهر السابق .

Sugar

السكر



سجلت متوسطات اسعار الكجم من السكر خلال شهر ديسمبر 2022م استقراراً في الأسواق التي تتعامل بالعملة الوطنية القديمة مقارنة بالشهر السابق ، في حين انخفض متوسط السعر في سوقي بئر باشا والنشمة اللتان تتعاملان بالعملة الوطنية الجديدة و بنسبة (3-% ، 13-%) على التوالي .

البقوليات (فول - فاصوليا - عدس)
Bean - Beans - Lentils

سجلت متوسطات الكجم من البقوليات (فول - فاصوليا) خلال شهر ديسمبر 2022م تراجعاً بنسبة (4-%) ، (2-%) على التوالي في حين استقر سعر العدس وذلك في الاسواق التي تتعامل بالعملة الوطنية الجديدة ، اما في الاسواق التي تتعامل بالعملة الوطنية القديمة فقد تراجعاً بنسبة (6-%) و(1-%) على التوالي مقارنة بالشهر السابق .

Barley Grain

الشعير حبوب




سجلت متوسطات اسعار الكجم شعير حبوب خلال شهر ديسمبر 2022م استقراراً في مختلف الأسواق المستهدفة مقارنة بالشهر السابق .

Basmati Rice

الرز البسمتي



سجلت متوسطات اسعار الكجم من الارز البسمتي خلال شهر ديسمبر 2022م انخفاضاً في متوسط الأسعار بنسبة 1-% في الاسواق التي تتعامل بالعملة الوطنية الجديدة، اما الاسواق التي تتعامل بالعملة الوطنية القديمة فقد انخفض بنسبة 4-% ، مقارنة مع الشهر السابق .

زيت الطبخ النباتي المستوردة والمحلية
Vegetable cooking Oil

سجلت متوسطات اسعار اللتر من زيوت الطبخ المستوردة والمحلية خلال شهر ديسمبر 2022م انخفاضاً بنسبة (3-%) و(6-%) على التوالي في الاسواق التي تتعامل بالعملة الوطنية الجديدة ، في حين سجلت الزيوت المستوردة ارتفاعاً بنسبة (1%) في الاسواق التي تتعامل بالعملة الوطنية القديمة وتراجع في اسعار زيوت الطبخ المحلية بنسبة 4-% مقارنة مع الشهر السابق .

الخضروات
Vegetables

Cucumber

الخيار



سجلت متوسطات اسعار الكجم من الخيار خلال شهر ديسمبر 2022م انخفاضاً بنسبة 12-% في الأسواق التي تتعامل بالعملة الوطنية القديمة ، في حين ارتفعت الاسعار في الأسواق التي تتعامل بالعملة الوطنية الجديدة بنسبة 5% مقارنة مع الشهر السابق .

Onion

البصل



سجلت متوسطات اسعار الكجم من محصول البصل خلال شهر ديسمبر 2022م انخفاضاً بنسبة (16-%) في الأسواق التي تتعامل بالعملة الوطنية القديمة ، و بنسبة (2-%) في الأسواق التي تتعامل بالعملة الوطنية الجديدة بالمقارنة مع الشهر السابق .

Tomato

الطماطم



سجلت متوسطات اسعار الكجم من الطماطم خال شهر ديسمبر 2022م انخفاضاً بنسبة (16-%) في الأسواق التي تتعامل بالعملة الوطنية الجديدة ، و بنسبة (16-%) في الأسواق التي تتعامل بالعملة الوطنية القديمة .

Potato

البطاطس



سجلت متوسطات اسعار الكجم من البطاطس خلال شهر ديسمبر 2022م ارتفاعاً في جميع الاسواق المستهدفة، و بنسبة 4% في الأسواق التي تتعامل بالعملة الوطنية الجديدة ، و بنسبة 8% في الأسواق التي تتعامل بالعملة الوطنية القديمة مقارنة بالشهر السابق .

PotaChillyto

البسباس الحار



سجلت متوسطات اسعار الكجم من البسباس الحار انخفاضاً خلال شهر ديسمبر 2022م انخفاضاً في مختلف الأسواق و بنسبة (19-%) في الأسواق التي تتعامل بالعملة الوطنية الجديدة ، و بنسبة (12-%) في الأسواق التي تتعامل بالعملة القديمة مقارنة بالشهر السابق .

Green Peppe

الببير الأخضر

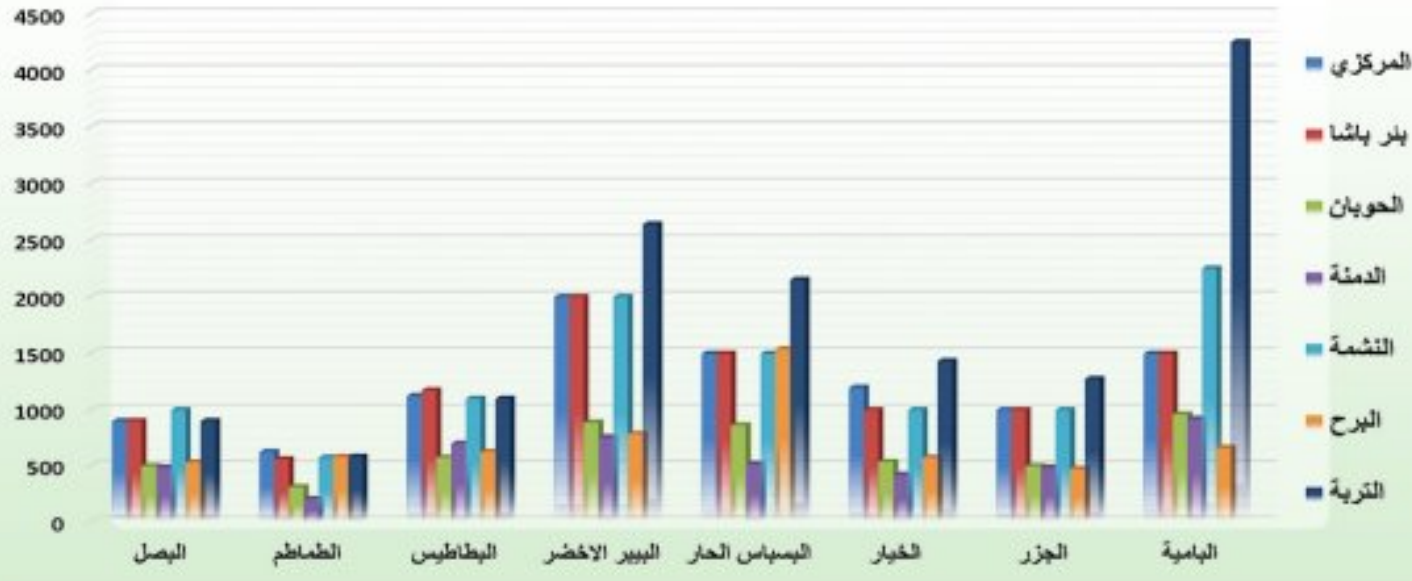


شهدت أسعار الكجم من الببير الأخضر خلال شهر ديسمبر 2022م انخفاضاً بنسبة 4-% في الأسواق التي تتعامل بالعملة الوطنية القديمة في حين استقرت الاسعار في الاسواق التي تتعامل بالعملة الوطنية الجديدة عدا سوق التربة الذي ارتفع فيه السعر بنسبة 32% مقارنة بالشهر السابق .

جدول رقم (4) المتوسط الشهري لأسعار الخضروات (ريال / كجم) ديسمبر 2022م ونسبة التغير مع الشهر السابق

السلعة commodity	الشهر Month	المركزي Markzy	بئر باشا Birbasha	الحويان Hawban	الدمنة Dimna	النشمة Nashma	البرج Barh	التربة Turba	متوسط أسواق العملة الجديدة	متوسط أسواق العملة القديمة
البصل Onion	ديسمبر	900	900	500	488	1000	531	900	925	506
	نسبة التغير	-6	3	-17	-5	0	-25	-4	-2	-16
الطماطم Tomato	ديسمبر	625	563	313	206	575	581	583	586	367
	نسبة التغير	-17	-13	-22	-33	-8	-4	-25	-16	16-
البطاطس Potato	ديسمبر	1125	1175	575	700	1100	625	1100	1125	633
	نسبة التغير	-5	7	5	11	-4	8	22	4	8
الببير الأخضر Green Pepper	ديسمبر	2000	2000	888	756	2000	788	2642	2160	810
	نسبة التغير	0	0	-7	-4	0	-2	32	8	-4
البسباس الحار Chilly	ديسمبر	1500	1500	863	519	1500	1538	2150	1663	973
	نسبة التغير	-37	-37	-18	-25	-8	-3	8	-19	-12
الخيار Cucumber	ديسمبر	1200	1000	538	422	1000	575	1433	1158	511
	نسبة التغير	4	-11	-17	-11	0	-4	25	5	-12
الجزر Carrot	ديسمبر	1000	1000	500	488	1000	475	1275	1069	488
	نسبة التغير	-9	-13	-5	-3	-5	6	-33	18-	-1
البامية Okra	ديسمبر	1500	1500	963	922	2250	663	4250	2375	849
	نسبة التغير	-16	-12	-13	-5	13	-9	101	25	-8

شكل يوضح متوسطات اسعار الخضروات تجزئة لشهر ديسمبر 2022م



Carrot

الجزر



سجلت متوسطات اسعار الكجم من الجزر خلال شهر ديسمبر 2022م انخفاضا ونسبة (-18%) في الأسواق التي تتعامل بالعملة الوطنية الجديدة ، في حين انخفضت الاسعار في الأسواق التي تتعامل بالعملة الوطنية القديمة بنسبة (-1%) مقارنة مع الشهر السابق .

Okra

البامية



سجلت متوسطات اسعار الكجم من البامية خلال شهر ديسمبر 2022م انخفاضا بنسبة (-8%) في الأسواق التي تتعامل بالعملة الوطنية القديمة ، في حين ارتفعت الاسعار في الأسواق التي تتعامل بالعملة الوطنية الجديدة بنسبة (25%) مقارنة مع الشهر السابق .

الفواكه

Fruits

جدول رقم (5) المتوسط الشهري لاسعار التجزئة للفواكه (ريال يمني / كجم) ديسمبر 2022م ونسبة التغير مع الشهر السابق

متوسط اسواق العملة القديمة	متوسط اسواق العملة الجديدة	التربة Turba	البرح Barh	النشمة Nashma	الدمنة Dimna	الحويان Hawban	بنر باشا Birbasha	المركزي Markzy	الشهر Month	السلعة commodity
917	1667	2167	750	1000	1000	1000	2000	1500	ديسمبر	العنب Grape
2	-7	0	7	-11	0	0	0	-20	نسبة التغير	Grape
463	1017	1067	425	1000	563	400	1000	1000	ديسمبر	الموز Banana
-1	0	0	6	0	-6	0	0	0	نسبة التغير	Banana
	1722	1667					2000	1500	ديسمبر	الرمان Pomegranate
	5	0					7	0	نسبة التغير	Pomegranate

Grape

العنب



سجلت متوسطات اسعار الكجم من العنب خلال شهر ديسمبر 2022م انخفاضا بنسبة (-8%) في الاسواق التي تتعامل بالعملة الوطنية الجديدة بالمقارنة مع الشهر السابق في حين ارتفع بنسبة (2%) في الأسواق التي تتعامل بالعملة الوطنية القديمة .

Banana

الموز



سجلت متوسطات اسعار الكجم من الموز خلال شهر ديسمبر 2022م استقرارا في الاسعار في الاسواق التي تتعامل بالعملة الوطنية الجديدة في حين انخفضت الاسعار في الأسواق التي تتعامل بالعملة الوطنية القديمة بنسبة (-1%) مقارنة مع الشهر السابق .

Pomegranate

الرمان



سجلت متوسطات اسعار الكجم من الرمان خلال شهر ديسمبر 2022م ارتفاعا في الاسواق التي تتعامل بالعملة الوطنية الجديدة ونسبة (5%) مقارنة بالشهر السابق .

الأسماك الشائعة

Fish

تعد الأسماك احد بدائل اللحوم التي يلجأ اليها المستهلك لتوفير وجبة غذائية مكتملة .

Sakhl

السحلة



سجلت متوسطات أسعار الكجم من سمك السحلة خلال شهر ديسمبر 2022م استقرارا في مختلف الأسواق المستهدفة مقارنة بالشهر السابق .

Baghah

الباغة



لم يتوفر هذا النوع من السمك في الأسواق المستهدفة خلال شهر ديسمبر 2022م

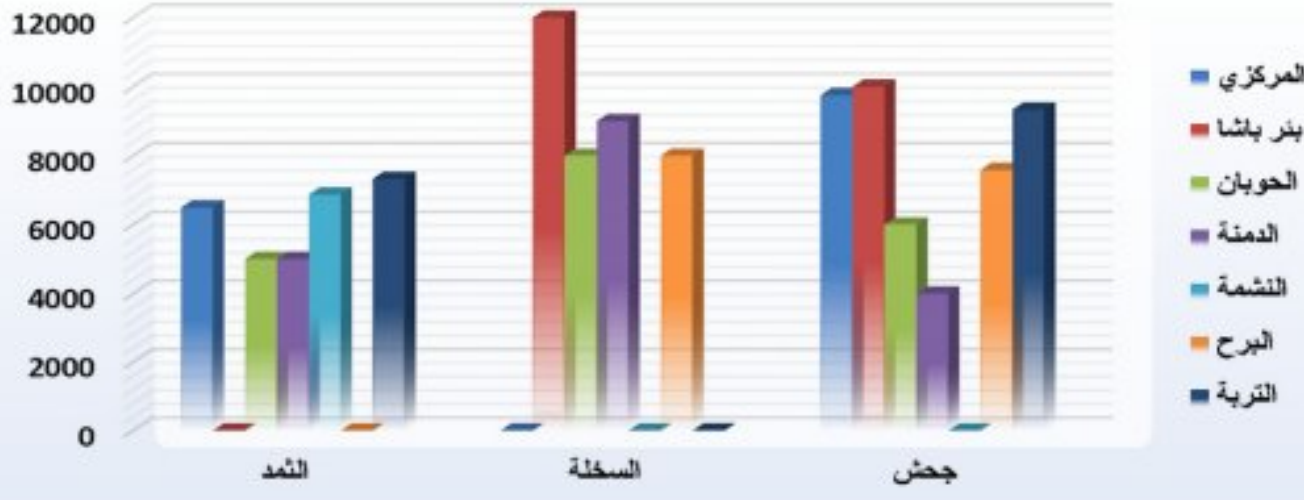
Thamd

الثمد



سجلت متوسطات أسعار الكجم من سمك الثمد خلال شهر ديسمبر 2022م انخفاضا بنسبة (-7%) في الاسواق التي تتعامل بالعملة الوطنية الجديدة في حين استقرت في الأسواق التي تتعامل بالعملة القديمة .

شكل يوضح متوسطات أسعار الاسماك الشائعة لشهر ديسمبر 2022م



Gahsh

الجحش



سجلت متوسطات أسعار الكجم من سمك الجحش خلال شهر ديسمبر 2022م انخفاضاً في ونسبة (-11%) في أسواق العملة الوطنية القديمة، في حين استقر في الاسواق تتعامل بالعملة الوطنية الجديدة مقارنة بالشهر السابق .

الحيوانات والدواجن الحية

Live Animal and chicken

الأغنام الضأن عمر 6 اشهر Sheep's



سجلت متوسطات أسعار راس الغنم الضأن عمر 6 اشهر خلال شهر ديسمبر 2022م انخفاضاً بسيطاً في جميع الاسواق المستهدفة وبنسبة (-1%) بالمقارنة مع الشهر السابق .

الأغنام الضأن عمر 12 اشهر Sheep's



سجلت متوسطات أسعار راس الغنم عمر 12 شهر خلال شهر ديسمبر 2022م انخفاضاً في الاسواق التي تتعامل بالعملة القديمة وبنسبة -3% في حين انخفضت الاسعار في الأسواق التي تتعامل بالعملة الوطنية الجديدة بنسبة -1% مقارنة بالشهر السابق .

الماعز عمر 6 اشهر Goats



سجلت متوسطات أسعار راس الماعز عمر 6 اشهر خلال شهر ديسمبر 2022م استقراراً في الأسعار في الأسواق التي تتعامل بالعملة الوطنية الجديدة، في حين انخفضت الاسعار بنسبة -4% في الأسواق التي تتعامل بالعملة القديمة مقارنة بالشهر السابق .

الماعز عمر 12 اشهر Goats



سجلت متوسطات أسعار راس الماعز عمر 12 شهر خلال شهر ديسمبر 2022م استقراراً في معظم الاسواق المستهدفة مقارنة بالشهر السابق .

Live chicken

الدجاج الحي



سجلت متوسطات أسعار الكجم دجاج حي خلال شهر ديسمبر 2022م ارتفاعاً في الأسواق التي تتعامل بالعملة الوطنية الجديدة وبنسبة (1%) ، في حين انخفضت الاسعار بنسبة -4% في الأسواق التي تتعامل بالعملة الوطنية القديمة وذلك مقارنة بالشهر السابق .

Eggs

بيض المائدة



سجلت متوسطات أسعار الكرتون البيض (12 طبق) خلال شهر ديسمبر 2022م ارتفاعاً في جميع الاسواق المستهدفة و بنسبة (2%) في الأسواق التي تتعامل بالعملة الوطنية الجديدة ونسبة (5%) في الأسواق التي تتعامل بالعملة الوطنية القديمة وذلك مقارنة مع الشهر السابق .

الحيوانات والدواجن الحية

Live Animal and chicken

Beef

اللحم البقري

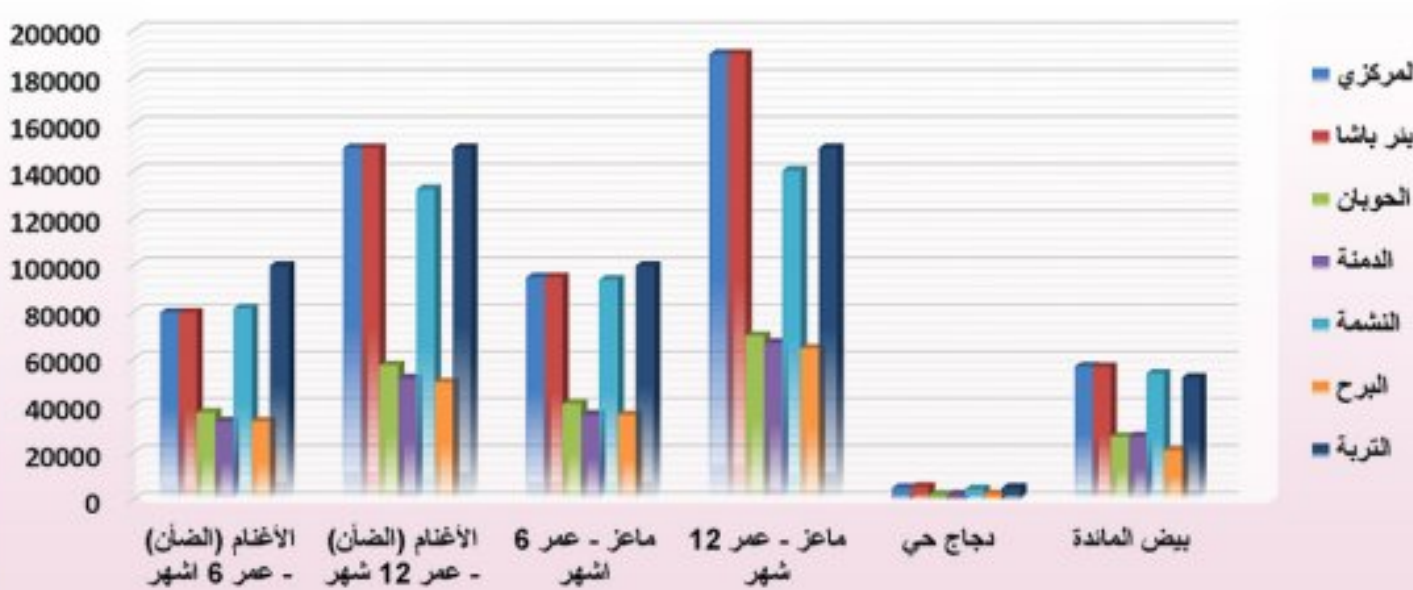


سجلت متوسطات أسعار الكجم من اللحم البقري في خلال شهر ديسمبر 2022م استقراراً في الأسعار في الأسواق التي تتعامل بالعملة الوطنية الجديدة ، في حين سجل انخفاضاً بنسبة -7% في الأسواق التي تتعامل بالعملة القديمة مقارنة بالشهر السابق .

جدول رقم (7) يوضح متوسط أسعار المزرعة للحيوانات والدواجن وبيض المائدة خلال شهر ديسمبر 2022م ونسبة التغير عن الشهر السابق

السلعة commodity	الشهر Month	المرکزي Markzy	بنر باشا Birbasha	الحويان Hawban	الدمنة Dimna	التشعة Nashma	البرح Barh	التربة Turba	متوسط أسواق العملة القديمة	متوسط أسواق العملة الجديدة	نسبة التغير
الأغنام (الضأن) - عمر 6 اشهر Sheep's	ديسمبر	80000	80000	37250	33563	81750	33500	100000	85438	34771	0
الأغنام (الضأن) - عمر 12 اشهر Sheep's	ديسمبر	150000	150000	57500	51875	132500	50250	150000	145625	53208	0
ماعز - عمر 6 اشهر Goats	ديسمبر	95000	95000	41000	36438	94000	36250	100000	96000	37896	0
ماعز - عمر 12 اشهر Goats	ديسمبر	190000	190000	70000	67063	140500	64625	150000	167625	67229	0
دجاج حي Live chicken	ديسمبر	5125	5625	2200	2263	4625	2525	5250	5156	2329	3
بيض المائدة Eggs	ديسمبر	57063	56875	26950	27188	54000	21063	52333	55068	25067	3

شكل يوضح متوسطات أسعار الحيوانات والدواجن لشهر ديسمبر 2022م



جدول رقم (7) يوضح متوسط أسعار المزرعة للحيوانات والدواجن وبيض المائدة خلال شهر ديسمبر 2022م ونسبة التغير عن الشهر السابق

متوسط أسواق العملة القديمة	متوسط أسواق العملة الجديدة	التربة Turba	البرح Barh	النشمة Nashma	الدمنة Dimna	الحويان Hawban	بئر باشا Birbasha	المركزي Markzy	الشهر Month	السلعة commodity
6083	8500	8000	7500	10000	5750	5000	8000	8000	ديسمبر	اللحم البقري Beef
-7	0	0	0	0	-12	-9	0	0		نسبة التغير
6167	11000	10000	6500		5000	7000	11000	12000	ديسمبر	اللحم الغنمي Mutton
-3	3	0	0		-9	0	0	9		نسبة التغير
753	1417	1067	860	1800	700	700	1400	1400	ديسمبر	حليب بقري محلي Local cow milk
-2	0	0	0	0	-7	0	0	0		نسبة التغير
525	775	700	650	800	425	500	800	800	ديسمبر	الزبادي Yoghurt
-1	4	0	0	19	-3	0	0	0		نسبة التغير
2563	5542	5667	2725	5000	2463	2500	6000	5500	ديسمبر	لحم الدجاج Chicken Meat
-1	-1	0	-4	-5	5	-2	0	0		نسبة التغير
2454	4891	4900	2275	5075	2463	2625	4825	4763	ديسمبر	البيض Egg
6	1	0	3	2	6	9	0	1		نسبة التغير

شكل يوضح متوسطات أسعار الحبوب والدواجن لشهر ديسمبر 2022م



Mutton

اللحم الغنمي



سجلت متوسطات أسعار الكجم اللحم الغنمي خلال شهر ديسمبر 2022م ارتفاعاً في سوق المركزي بنسبة 9% وكذلك انخفاضاً في سوق الدمنة بنسبة 9% في حين لم تشهد بقية الأسواق أي تغير مقارنة بالشهر السابق .

local Cow Milk

الحليب البقري



سجلت متوسطات أسعار اللتر الحليب البقري خلال شهر ديسمبر 2022م استقراراً في الأسعار في مختلف الأسواق عدا في سوق الدمنة فقد انخفض بنسبة 7% مقارنة بالشهر السابق .

Yoghurt

الزبادي



سجلت متوسطات سعر العبوة الزبادي 500جرام خلال شهر ديسمبر 2022م ارتفاعاً في سوق النشمة وبنسبة 19% في حين سجل انخفاضاً في سوق الدمنة وبنسبة 3% مقارنة بالشهر السابق .

Meat chicken

لحم الدجاج



سجلت متوسطات أسعار الكجم لحم دجاج خلال ديسمبر 2022م انخفاض في سوق الحويان وسوق النشمة وسوق البرح بنسبة 2% و 5% و 4% في حين ارتفع في سوق الدمنة بنسبة 5% مقارنة بالشهر السابق .

Eggs

البيض



سجلت أسعار الطبق البيض خلال شهر ديسمبر 2022م ارتفاع بنسبة (1%) في الاسواق التي تتعامل بالعملة الوطنية الجديدة ، في حين ارتفع بنسبة 6% في الأسواق التي تتعامل بالعملة القديمة .

المشتقات النفطية

Fuel Products

Diesel

الديزل الرسمي



سجلت متوسطات سعر اللتر الديزل الرسمي خلال شهر ديسمبر 2022م في جميع الاسواق المستهدفة انخفاضاً وبنسبة (4%) في الاسواق التي تتعامل بالعملة الوطنية الجديدة ، وبنسبة (6%) في الأسواق التي تتعامل بالعملة الوطنية القديمة مقارنة مع الشهر السابق .

Petrol

البتروال الرسمي



سجلت متوسطات أسعار اللتر البتروال الرسمي خلال شهر ديسمبر 2022م انخفاضاً وبنسبة (3%) في الاسواق التي تتعامل بالعملة الوطنية الجديدة، وبنسبة (1%) في الأسواق التي تتعامل بالعملة الوطنية القديمة مقارنة مع الشهر السابق .

Gas

اسطوانة الغاز

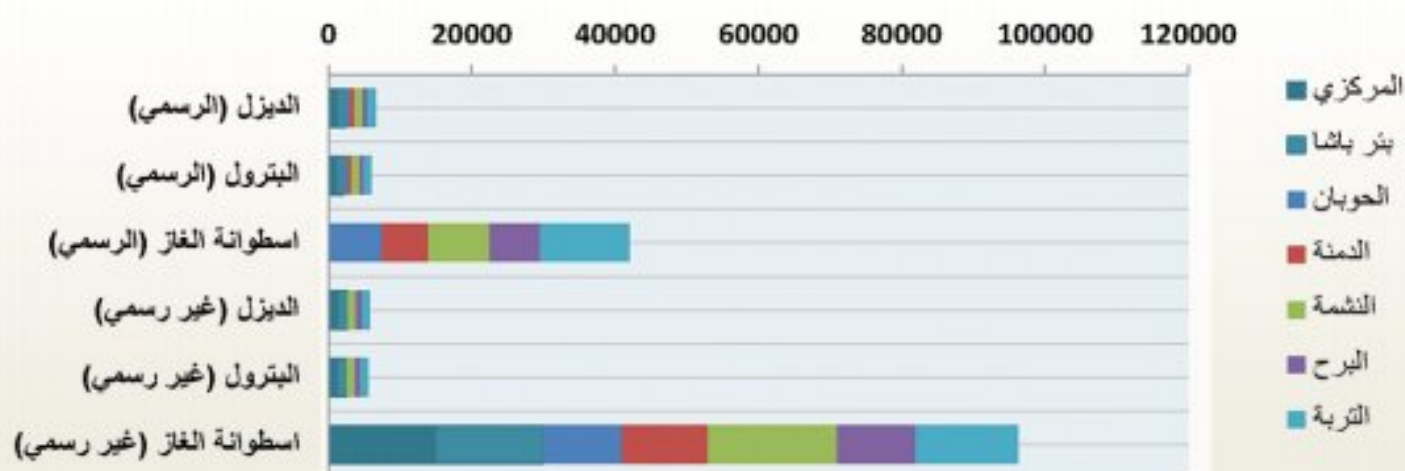


سجلت متوسطات أسعار أسطوانة الغاز الغير رسمية خلال شهر ديسمبر 2022م انخفاضاً ضئيلاً وبنسبة (2%) في الأسواق التي تتعامل بالعملة الوطنية الجديدة ، في حين استقرت أسعارها في الأسواق التي تتعامل بالعملة القديمة، حيث يبلغ متوسط سعرها في السوق الموازي (15536) ريال في الأسواق التي تتعامل بالعملة الوطنية الجديدة وبمتوسط (11333) ريال في الأسواق التي تتعامل بالعملة الوطنية القديمة .

جدول رقم (9) يوضح المتوسط الشهري لأسعار التجزئة للمحروقات (ديزل - بتروال - الغاز المنزلي) ديسمبر 2022م ونسبة التغير مع الشهر السابق

متوسط أسواق العملة القديمة	متوسط أسواق العملة الجديدة	التربة Turba	البرح Barh	النشمة Nashma	الدمنة Dimna	الحويان Hawban	بئر باشا Birbasha	المركزي Markzy	الشهر Month	السلعة commodity
651	1170	1106	684	1175	625	644	1200	1200	ديسمبر	الديزل (الرسمي)
-6	-4	-8	-8	-2	0	-10	-4	-3		نسبة التغير
529	1111	1075	538	1150	525	525	1106	1113	ديسمبر	البتروال (الرسمي) Petrol (Official)
-1	-3	-9	-2	3	0	0	-4	-2		نسبة التغير
7000	10500	12500	7000	8500	6500	7500			ديسمبر	اسطوانة الغاز (الرسمي)
0	0	0	0	0	0	0				نسبة التغير
798	1258	1106	798	1225			1400	1300	ديسمبر	الديزل (غير رسمي)
-6	-2	-8	-6	0			0	0		نسبة التغير
663	1222	1075	663	1200			1400	1213	ديسمبر	البتروال (غير رسمي) Petrol (Official)
1	-1	-9	1	5			0	1		نسبة التغير
11333	15563	14250	11000	18000	12000	11000	15000	15000	ديسمبر	اسطوانة الغاز (غير رسمي)
0	-2	-5	0	0	0	0	0	-5		نسبة التغير

شكل يوضح متوسطات أسعار المحروقات لشهر ديسمبر 2022م



- برنامج نظم معلومات الامن الغذائي ممول من الاتحاد الأوروبي وينفذ من قبل منظمة الأغذية والزراعة للأمم المتحدة وشركائها من الحكومة .



- النشرة الخاصة بمعلومات السوق تعتبر احدى الدوريات المنظمة لوحدة التنسيق الفنية للأمن الغذائي بمحافظة تعز والمدعومة من برنامج نظم معلومات الامن الغذائي الممول من الاتحاد الأوروبي والمنفذ من قبل منظمة الأغذية والزراعة (الفاو) ، محتوى هذه النشرة مسئولية حصرية لوحدة التنسيق ولا تعبر بأي حال من الأحوال عن وجهة نظر الاتحاد الأوروبي او منظمة الأغذية والزراعة للأمم المتحدة (الفاو) .
للمزيد من المعلومات يرجى التواصل :
مع وحدة تنسيق نظم معلومات الامن الغذائي - مكتب التخطيط والتعاون الدولي - تعز .

هاتف : 280778 / 04 واتس : 770109848 بريد الكتروني : fsnis@mopac-taiz.com