



## النشرة الشهرية لمراقبة السوق MONTHLY MARKET MONITORING BULLETIN

العدد (13) - شهر يونيو 2023م

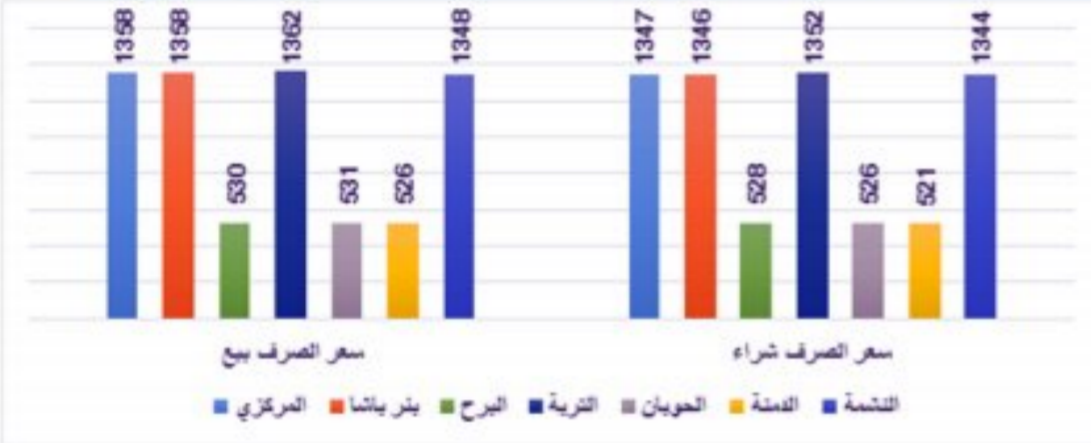


- توفر هذه النشرة الشهرية ملخص شهري للأسعار التسويقية في المحافظة لاهم السلع الغذائية في المحافظة حيث تسمح للمنتجين والمستهلكين بمقارنة الأسعار في الشهر الذي تصدر فيه النشرة ونسبة تغيرها عن الشهر السابق ، حيث تم جمع هذه الأسعار من أسواق مديريات المدينة وهي (المركزي- بئر باشا- الحويان ) ومن أسواق مديريات الريف وهي (النشمة- التربة- الدمنة- البرح) . وقد تم احتساب متوسط الأسعار في هذه الأسواق خلال الشهر ومقارنتها بالشهر السابق ، كما تم احتساب متوسطين للأسواق التي تتعامل بالعملة القديمة والأخرى للأسواق التي تتعامل بالعملة الوطنية الجديدة وذلك نتيجة اختلاف أسعار الصرف مقابل العملات الأجنبية.

### الإضاءات الرئيسية KEY HIGHLIGHT

#### أسعار الصرف Exchange Rate :

شكل يوضح متوسطات اسعار الصرف لشهر يونيو 2023م



سجلت متوسطات أسعار الصرف خلال شهر يونيو 2023م ارتفاعاً ملحوظاً حيث تشير متوسطات أسعار الصرف لشهر يونيو الي ارتفاع بنسبة 6% في عملية البيع والشراء مقارنة بالشهر السابق في الأسواق(المركزي- بئر باشا- النشمة- التربة) وهي الأسواق التي تتعامل بالعملة الوطنية الجديدة، و بلغ متوسط سعر بيع الدولار (1356) ريال، والشراء(1347) ريال.

اما في أسواق (الحويان - الدمنة- مقبنة) وهي الأسواق التي تتعامل بالعملة الوطنية القديمة فقد انخفضت أسعار صرف الدولار البيع والشراء بنسبة 1- %، و بلغ متوسط سعر بيع الدولار (529) ريال، والشراء(525) ريال .

جدول رقم (1) يوضح متوسط أسعار الصرف خلال شهر يونيو 2023م ونسبة التغير عن الشهر السابق

نوع السعر	العملة	الشهر	المركزي	بئر باشا	الحويان	دمنة	نشمة	البرح	التربة	متوسط أسواق العملة القديمة	متوسط أسواق العملة الجديدة
سعر الصرف (بيع)	دولار مقابل ريال يمني	مايو	1281	1281	539	531	1286	538	1278	536	1281
		يونيو	1358	1358	531	526	1348	530	1362	529	1356
سعر الصرف (شراء)	دولار مقابل ريال يمني	مايو	1270	1269	534	526	1276	536	1267	532	1270
		يونيو	1347	1346	526	521	1344	528	1344	525	1347
		نسبة التغير	6	6	-1	-1	5	-1	7	6	6
		نسبة التغير	6	6	-1	-1	5	-2	7	6	6

#### المشتقات النفطية Fuel Products :

شهدت أسعار الديزل الرسمي خلال شهر يونيو 2023م انخفاضاً في الاسواق التي تتعامل بالعملة الوطنية الجديدة وبنسبة 3- % في حين ارتفع سعر البترول الرسمي بنسبة 2% ، مقارنة بالشهر السابق ، وخلال هذا الشهر وصل متوسط سعر اللتر الديزل الى (1180) ريال ومتوسط سعر اللتر البترول (1153) ريال .  
اما في أسواق الحضر والريف التي تتعامل بالعملة الوطنية القديمة فقد انخفضت أسعار الديزل والبترول خلال شهر يونيو بنسبة 5- % و 1- % على التوالي وبلغ متوسط سعر الديزل الرسمي (519) ريال وكذلك بلغ متوسط سعر اللتر البترول (472) ريال.

#### سلع الحبوب الغذائية المستوردة Imported Food Grains Commodities :

شهدت متوسطات أسعار التجزئة للحبوب الغذائية المستوردة خلال شهر يونيو 2023م على المستوى المحلي استقراراً في الاسعار بالمقارنة مع أسعار الشهر السابق وذلك لمعظم السلع الغذائية المستوردة في الأسواق التي تتعامل بالعملة الوطنية الجديدة ما عدا سعر السكر فقد شهد ارتفاعاً ملحوظاً.

شكل يوضح المتوسط الشهري لاسعار الحبوب المستوردة (ريال/كجم) لشهر يونيو 2023م



جدول رقم (2) المتوسط الشهري لأسعار الحبوب المحلية (ريال يمني / كجم) يونيو 2023 م ونسبة التغير عن الشهر السابق

السلعة commodity	الشهر Month	المركزي Markzy	بنر باشا Birbasha	الحويان Hawban	الدمنة Dimna	النشمة Nashma	البرج Barh	التربة Turba	متوسط أسواق العملة الجديدة	متوسط أسواق العملة القديمة
ذرة ريفية (حبوب) Sorghum Grain	يونيو	1400	563	454	1300	438	1200	1300	485	1300
نسبة التغير	0	-6	-2	0	-17	20	5	-8		
ذخن (حبوب) Millet Grain	يونيو	1600	1500	600	575	433	1500	1525	536	1525
نسبة التغير	0	0	0	5	0	7	0	4		
ذرة شامية (حبوب) Maize Grain	يونيو	1400	1400	575	482	1300	470	1233	509	1333
نسبة التغير	0	-1	-4	-8	0	-16	-12	-3		
شعير (حبوب) Barley Grain	يونيو	1300	1300	450	450	545	2000	1533	498	1533
نسبة التغير	0	0	-9	5	62	21	-2			

شكل يوضح متوسطات أسعار الحبوب المنتجة محلياً لشهر يونيو 2023 م



## أسعار الحبوب المنتجة محلياً

### الذرة الرفيعة (حب) Sorghum Grain



سجلت متوسطات أسعار الكجم من الذرة الرفيعة خلال شهر يونيو 2023 م ارتفاعاً بنسبة 5% في الأسواق التي تتعامل بالعملة الوطنية الجديدة مقارنة بالشهر السابق، في حين سجلت انخفاضاً بنسبة (8%) في الأسواق التي تتعامل بالعملة القديمة.

### ذخن (حب) Millet Grain



سجلت متوسطات أسعار الكجم من حبوب الذخن خلال شهر يونيو 2023 م استقراراً في الأسواق التي تتعامل بالعملة الوطنية الجديدة، في حين ارتفعت بنسبة 4% في الأسواق التي تتعامل بالعملة الوطنية القديمة وذلك مقارنة بالشهر السابق.

### الذرة الشامية (حب) Maize Grain



سجلت متوسطات أسعار الكجم من الذرة الشامية خلال شهر يونيو 2023 م انخفاضاً بنسبة 3% في الأسواق التي تتعامل بالعملة الوطنية الجديدة، في حين انخفضت بنسبة (9%) في الأسواق التي تتعامل بالعملة الوطنية القديمة وذلك مقارنة بالشهر السابق.

### الشعير (حب) Barley Grain



سجلت متوسطات أسعار الكجم شعير حب خلال شهر يونيو 2023 م استقراراً في الأسواق التي تتعامل بالعملة الوطنية الجديدة عدا في سوق التربة الذي شهد ارتفاعاً بنسبة 62%، في حين انخفضت الأسعار بنسبة 2% في الأسواق التي تتعامل بالعملة القديمة مقارنة بالشهر السابق.

## أسعار الحبوب المستوردة

### القمح ابيض (حب) Wheat Grain



سجلت متوسطات أسعار الكجم قمح الأبيض الحب خلال شهر يونيو 2023 م استقراراً في الأسواق التي تتعامل بالعملة الوطنية الجديدة مقارنة بالشهر السابق، في حين انخفضت بنسبة (7%) في الأسواق التي تتعامل الوطنية القديمة مقارنة بالشهر السابق.

### القمح الأحمر (حب) Wheat Red



سجلت متوسطات أسعار الكجم القمح الاحمر خلال شهر يونيو 2023 م استقراراً في مختلف الأسواق المستهدفة ماعد في سوق البرج انخفضت بنسبة 16% وذلك مقارنة بالشهر السابق.

### ذخن (حب) Millet Grain



سجلت متوسطات أسعار الكجم من حبوب الذخن خلال شهر يونيو 2023 م استقراراً في مختلف الأسواق المستهدفة ماعدا في سوق النشمة ارتفعت بنسبة 8% مقارنة بالشهر السابق.

### ذرة شامية (حب) Maize Grain



سجلت متوسطات أسعار الكجم من الذرة الشامية حبوب خلال شهر يونيو 2023 م استقراراً في الأسواق التي تتعامل بالعملة الوطنية الجديدة مقارنة بالشهر السابق عدا في سوق التربة انخفضت بنسبة 8%، في حين الاسواق التي تتعامل بالعملة الوطنية القديمة انخفضت الاسعار بنسبة (5%) مقارنة بالشهر السابق.

### الشعير حبوب Barley Grain



سجلت متوسطات أسعار الكجم شعير حب خلال شهر يونيو 2023 م استقراراً في الأسواق التي تتعامل بالعملة الوطنية الجديدة مقارنة بالشهر السابق.

### دقيق ابيض White Flour



سجلت متوسطات أسعار الكجم الدقيق الأبيض خلال شهر يونيو 2023 م استقراراً في الأسواق التي تتعامل بالعملة الوطنية الجديدة، في حين انخفضت بنسبة 7% في الأسواق التي تتعامل بالعملة الوطنية القديمة مقارنة بالشهر السابق.

### الرز البسمتي Basmati Rice



سجلت متوسطات أسعار الكجم من الازر البسمتي خلال شهر يونيو 2023 م استقراراً في الأسواق التي تتعامل بالعملة الوطنية الجديدة، في حين انخفضت بنسبة 9% في الأسواق التي تتعامل بالعملة الوطنية القديمة، مقارنة مع الشهر السابق

### ارز مزة Maza Rice



سجلت متوسطات أسعار الكجم من الرز المزة خلال شهر يونيو 2023 م ارتفاعاً طفيفاً بنسبة 1% في الاسواق التي تتعامل بالعملة الوطنية الجديدة، في حين انخفضت بنسبة 12% في الأسواق التي تتعامل بالعملة الوطنية القديمة مقارنة مع الشهر السابق.

جدول رقم (3) المتوسط الشهري لأسعار الحبوب المستوردة (ريال / كجم / شهر) يونيو 2023م ونسبة التغير مع الشهر السابق

السلعة commodity	الشهر Month	المركزى Markzy	بنر باشا Birbasha	الحوبان Hawban	الدمنة Dimna	التشمة Nashma	البرج Barh	التربة Turba	متوسط أسواق العلة الجديدة	متوسط أسواق العلة القديمة	نسبة التغير
قمح ابيض (حب) Wheat Grain	يونيو	800	800	330	290	800	312		800	311	-7
قمح الاحمر (حب) Wheat Red	يونيو	800	800					833	811	310	-16
دخن حبوب Millet Grain	يونيو	1400	1400			1300	368	1000	1275	368	0
ذرة شامية حبوب Maize Grain	يونيو	1300	1300	500	427	1200	425	1200	1250	451	-5
شعر حبوب Barley Grain	يونيو	1300	1300			1200			1233		0
دقيق ابيض White flour	يونيو	900	900	400	363	900	348	900	900	370	-7
ارز بسمتي Basmati Rice	يونيو	2000	2000	1000	1006	2050	925	2142	2048	977	-9
ارز مزه Mazah Rice	يونيو	4000	4000	1800	1625	4000	1825	2075	3519	1750	-12
ارز غير بسمتي Non-Basmati Rice	يونيو	1200	1200	500	469	1200	390	1017	1154	453	-11
السكر sugar	يونيو	1300	1300	525	500	1300	520	1200	1288	515	0

## الرز الغير بسمتي Non Basmati Rice

سجلت اسعار الكجم من الرز الغير بسمتي خلال شهر يونيو 2023م استقراراً في الاسواق التي تتعامل بالعملة الوطنية الجديدة عدا في سوق التربة انخفضت بنسبة 31%-، في حين انخفضت الاسعار بنسبة 11%- في الأسواق التي تتعامل بالعملة الوطنية القديمة مقارنة

## السكر Sugar

سجلت متوسطات اسعار الكجم من السكر خلال شهر يونيو 2023م ارتفاعاً بنسبة 7% في الاسواق التي تتعامل بالعملة الوطنية الجديدة، في حين استقرت في الأسواق التي تتعامل بالعملة الوطنية وذلك مقارنة بالشهر السابق.

شكل يوضح المتوسط الشهري لأسعار الحبوب المستوردة (ريال / كجم / شهر) يونيو 2023م ونسبة التغير مع الشهر السابق



## البقوليات المحلية جافة-معلبة

### البازلاء المحلية علب

سجلت متوسطات أسعار البازلاء المعلبة محليا خلال شهر يونيو 2023م ارتفاعاً بنسبة 10% في الأسواق التي تتعامل بالعملة الوطنية الجديدة، في حين انخفضت بنسبة 6%- في الأسواق التي تتعامل بالعملة الوطنية القديمة مقارنة بالشهر السابق.

جدول رقم (4) المتوسط الشهري لأسعار البقوليات المحلية (ريال / كجم) يونيو 2023م ونسبة التغير مع الشهر السابق

السلعة commodity	الشهر Month	المركزى Markzy	بنر باشا Birbasha	الحوبان Hawban	الدمنة Dimna	التشمة Nashma	البرج Barh	التربة Turba	متوسط أسواق العلة الجديدة	متوسط أسواق العلة القديمة	نسبة التغير
الخبطة المحلية (مطحون)	يونيو	5000	5000	1525	1431	5000	1450	3267	4567	1469	-6
الفول المحلي (حب)	يونيو	2200	2200			2050	910	2500	2238	910	-1
الفول المحلي المطب	يونيو	700	700	300	310	700	275	700	700	295	-5
الفاصوليا المحلية (حب)	يونيو	3700	3700			1200	1399		3700	1299	-6
الفاصوليا المحلية (معبئة)	يونيو	1000	1000	350	344	900	336	900	950	343	-1
العدس المحلي (حب)	يونيو	2700	2700			2700	2333	1050	2578	1050	0
البازلاء المحلية (معبئة)	يونيو	900	900	300	313	800	280	767	842	298	-6

شكل يوضح المتوسط الشهري لأسعار البقوليات المحلية (ريال / كجم) يونيو 2023م ونسبة التغير مع الشهر السابق



### الحلبة المحلية مطحون

سجلت متوسطات أسعار الكجم من الحلبة المحلية مطحون خلال شهر يونيو 2023م ارتفاعاً بنسبة 1% في الأسواق التي تتعامل بالعملة الوطنية الجديدة، في حين انخفضت بنسبة 6%- في الأسواق التي تتعامل بالعملة الوطنية القديمة مقارنة بالشهر السابق.

### الفول المحلي حب

سجلت متوسطات اسعار الكجم من الفول المحلي خلال شهر يونيو 2023م ارتفاعاً بنسبة 9% في الأسواق التي تتعامل بالعملة الوطنية الجديدة، في حين انخفضت في سوق البرج بنسبة 1%- مقارنة مع الشهر السابق.

### الفول المحلي علب

سجلت متوسطات أسعار الفول المطب وزن 410جم خلال شهر يونيو 2023م ارتفاعاً بنسبة 4% في الأسواق التي تتعامل بالعملة الوطنية الجديدة، في حين انخفضت بنسبة 1%- في الأسواق التي تتعامل بالعملة الوطنية القديمة مقارنة بالشهر السابق.

### الفاصوليا المحلية حب

سجلت متوسطات أسعار الكجم من الفاصوليا المحلية خلال شهر يونيو 2023م ارتفاعاً بنسبة 6% في الأسواق التي تتعامل بالعملة الوطنية الجديدة، في حين انخفضت الاسعار بنسبة 6%- في الاسواق التي تتعامل بالعملة الوطنية القديمة وذلك مقارنة بالشهر السابق.

### الفاصوليا المحلية علب

سجلت متوسطات أسعار الفاصوليا المعلبة محليا خلال شهر يونيو 2023م ارتفاعاً بنسبة 1% في الأسواق التي تتعامل بالعملة الوطنية الجديدة، في حين استقرت أسعارها في الأسواق التي تتعامل بالعملة الوطنية القديمة مقارنة بالشهر السابق.

### العدس المحلي حب

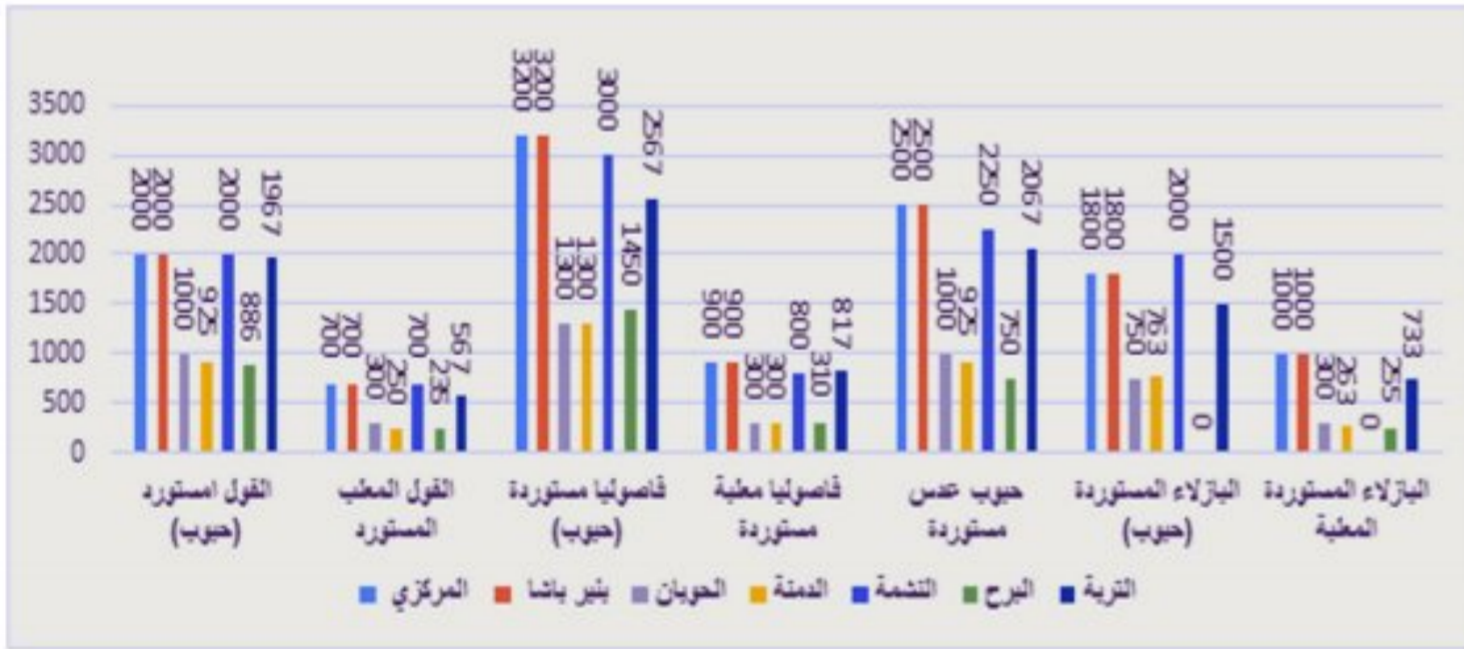
سجلت متوسطات أسعار الكجم من العدس خلال شهر يونيو 2023م ارتفاعاً بنسبة 2% في الأسواق التي تتعامل بالعملة الوطنية الجديدة، في حين استقرت الاسعار في الاسواق التي تتعامل بالعملة الوطنية القديمة وذلك مقارنة بالشهر السابق.

## البقوليات المستوردة الجافة معلبة

جدول رقم (5) المتوسط الشهري لأسعار البقوليات المستوردة (ريال / كجم) يونيو 2023م ونسبة التغير مع الشهر السابق

السلعة commodity	الشهر Month	المركزي Markzy	بنر باشا Birbasha	الحوبان Hawban	الدمنة Dimna	النشمة Nashma	البرج Barh	التربة Turba	م/أسواق العلة الجديدة	م/أسواق العلة القديمة
الفاصوليا مستوردة (حبوب)	يونيو	3200	3200	1300	1300	3000	1450	2567	2992	1350
	نسبة التغير	5	5	2	2	0	0	-2	5	0
فاصوليا معلبة مستوردة	يونيو	900	900	300	300	800	310	817	854	303
	نسبة التغير	9	9	0	0	14	-5	0	8	-2
حبوب عدس مستوردة	يونيو	2500	2500	1000	1000	2250	750	2067	2329	892
	نسبة التغير	0	0	0	-8	1	0	0	0	-2
البازلاء المستوردة (الحبوب)	يونيو	1800	1800	750	750	2000	763	1500	1775	756
	نسبة التغير	9	9	9	0	10	0	45	15	0
البازلاء المستوردة المعلبة	يونيو	1000	1000	300	263	255	255	733	911	273
	نسبة التغير	8	8	0	-13	0	0	-12	2	-4

شكل يوضح المتوسط الشهري لأسعار البقوليات المستوردة (ريال / كجم) يونيو 2023م ونسبة التغير مع الشهر السابق



### الفاصوليا المستوردة

سجلت متوسطات أسعار الفول المستورد خلال شهر يونيو 2023م ارتفاعاً بنسبة 10% في الأسواق التي تتعامل بالعملة الوطنية الجديدة، في حين انخفضت بنسبة 4% في الأسواق التي تتعامل بالعملة الوطنية القديمة مقارنة بالشهر السابق.

### الفاصوليا المستوردة

سجلت متوسطات أسعار الفاصوليا خلال شهر يونيو 2023م ارتفاعاً بنسبة 5% في الأسواق التي تتعامل بالعملة الوطنية الجديدة، في حين استقرت أسعارها في الأسواق التي تتعامل بالعملة الوطنية القديمة مقارنة مع الشهر السابق.

### العدس المستورد

سجلت متوسطات أسعار الكجم من العدس خلال شهر يونيو 2023م استقراراً في الأسواق المستهدفة عدا سوق الدمنة فقد انخفضت بنسبة 8% وفي سوق النشمة ارتفعت بنسبة 1% مقارنة بالشهر السابق.

### البازلاء المستوردة

سجلت متوسطات أسعار الكجم البازلاء خلال شهر يونيو 2023م ارتفاعاً بنسبة 15% في الأسواق التي تتعامل بالعملة الوطنية الجديدة، واستقرت الأسعار في الأسواق التي تتعامل بالعملة الوطنية القديمة وذلك مقارنة بالشهر السابق.

### البقوليات المعلبة المستوردة

سجلت متوسطات أسعار البقوليات المعلبة المستوردة (الفول - الفاصوليا - البازلاء) خلال شهر يونيو 2023م ارتفاعاً بنسبة (8% و8% و2%) على التوالي في الأسواق التي تتعامل بالعملة الوطنية الجديدة، في حين انخفضت بنسبة (3%-2% و-4%) على التوالي في الأسواق التي تتعامل بالعملة الوطنية القديمة، مقارنة بالشهر السابق.

## الخضروات

جدول رقم (6) المتوسط الشهري لأسعار الخضروات المحلية (ريال / كجم) يونيو 2023م ونسبة التغير مع الشهر السابق

السلعة commodity	الشهر Month	المركزي Markzy	بنر باشا Birbasha	الحوبان Hawban	الدمنة Dimna	النشمة Nashma	البرج Barh	التربة Turba	متوسط أسواق العلة الجديدة	متوسط أسواق العلة القديمة
البصل Onion	يونيو	400	500	313	300	500	322	500	475	311
	نسبة التغير	0	3	9	14	0	5	43	9	9
الطماطم Tomato	يونيو	1963	1975	725	694	1800	559	1967	1926	659
	نسبة التغير	35	33	7	12	16	3	92	40	8
البطاطس Potato	يونيو	800	800	320	250	800	344	867	817	305
	نسبة التغير	-3	-6	-20	-13	-11	-8	-14	-9	-14
الببير الأخضر Green Pepper	يونيو	2000	2000	663	691	1938	631	2167	2026	661
	نسبة التغير	-9	-9	-5	-1	3	20	6	-2	3
الببيلس الحار Chilly	يونيو	1500	2000	650	684	1500	638	1542	1635	657
	نسبة التغير	0	0	0	0	-17	1	-42	-18	0
الخيار Cucumber	يونيو	800	800	438	397	1000	419	1083	921	418
	نسبة التغير	-2	-6	-8	51	33	-32	2	7	-8
الجزر Carrot	يونيو	1000	1000	400	400	950	422	850	950	407
	نسبة التغير	0	0	0	2	0	5	-20	-5	2
البامية Okra	يونيو	1500	1500	1000	1000	2125	713	2042	1792	904
	نسبة التغير	0	0	0	0	13	-11	-32	-9	-3

### Onion

### البصل

سجلت متوسطات أسعار الكجم من محصول البصل خلال شهر يونيو 2023م ارتفاعاً بنسبة (9%) في الأسواق التي تتعامل بالعملة الوطنية الجديدة، في حين ارتفعت بنسبة (9%) في الأسواق التي تتعامل بالعملة الوطنية القديمة.

### Tomato

### الطماطم

سجلت متوسطات أسعار الكجم من الطماطم خلال شهر يونيو 2023م ارتفاعاً ملحوظاً بنسبة (40%) في الأسواق التي تتعامل بالعملة الوطنية الجديدة، في حين ارتفعت بنسبة (8%) في الأسواق التي تتعامل بالعملة الوطنية القديمة مقارنة مع الشهر السابق.

### Potato

### البطاطس

سجلت متوسطات أسعار الكجم من البطاطس خلال شهر يونيو 2023م انخفاضاً بنسبة 9% في الأسواق التي تتعامل بالعملة الوطنية الجديدة، في حين انخفضت بنسبة 14% في الأسواق التي تتعامل بالعملة الوطنية القديمة مقارنة مع الشهر السابق.

**الجزر** Carrot

سجلت متوسطات اسعار الكجم من الجزر خلال شهر يونيو 2023م ارتفاعاً في الاسواق التي تتعامل بالعملة الوطنية القديمة وبنسبة 2%، بينما استقرت الاسعار في الاسواق التي تتعامل بالعملة الجديدة عدا في سوق التربة انخفضت بنسبة 20%، مقارنة مع الشهر السابق .

**البامية** Okra

سجلت متوسطات اسعار الكجم من البامية خلال شهر يونيو 2023م انخفاضاً في سوق التربة والبرج وبنسبة (32%-و 11% -) على التوالي، في حين ارتفعت في سوق النشمة بنسبة 13% وفي الاسواق الأخرى المستهدفة شهدت استقراراً مقارنة مع الشهر السابق .

شكل يوضح متوسطات اسعار الخضروات لشهر يونيو 2023م



جدول رقم (7) المتوسط الشهري لاسعار الفواكه (ريال / كجم) يونيو 2023م ونسبة التغير مع الشهر السابق

السلعة commodity	الشهر Month	المرکزي Markzy	بر بلسا Birbasha	الحوبان Hawban	النشمة Dimna	التربة Nashma	البرج Barh	تربة Turba	متوسط اسواق العملة الجديدة	متوسط اسواق العملة القديمة
موز مطي Banana	يونيو	1000	1000	300	306	825	438	850	919	348
نسبة التغير		0	0	-25	-36	3	9	-9	-2	-17
برتقال مطي Local Orange	يونيو									
نسبة التغير										
برتقال مستورد Imported Orange	يونيو	2000	2200	1713	1500	2000	1700	2000	2050	1638
نسبة التغير		0	0	1	0	-8	5	-37	-14	2
بطيخ الأحمر Watermelon	يونيو	1500	1500	500	425	1750	550	600	1338	492
نسبة التغير		0	-23	-11	-15	25	0	13	4	-9
شمام Melon	يونيو	1500	1500	538	366	1375	600	600	1244	501
نسبة التغير		0	0	-10	-39	0	7	-40	-10	-14
التفاح المحلي Apple	يونيو	2375	2000	800	725	1813	906	2167	2089	810
نسبة التغير		19	0	-9	-9	-9	-9	3	3	-9
تفاح مستورد Apple	يونيو	3000	3000	2200	2000	3000	1900	2833	2958	2033
نسبة التغير		2	4	0	0	14	-5	0	5	-2
مانجو Mango	يونيو	1000	1500	375	406	775	394	1042	1079	392
نسبة التغير		-50	-25	3	21	11	-34	-48	-36	-9

شكل يوضح متوسطات اسعار الفواكه لشهر يونيو 2023م



**الببير الأخضر** Green Pepper

شهدت أسعار الكجم من الببير الأخضر خلال شهر يونيو 2023م انخفاضاً في الأسواق التي تتعامل بالعملة الوطنية الجديدة وبنسبة (2%-)، في حين ارتفعت في الاسواق التي تتعامل بالعملة الوطنية القديمة بنسبة (3%) مقارنة بالشهر السابق.

**البسباس الحار** Chilly

سجلت متوسطات أسعار الكجم من البسباس الحار خلال شهر يونيو 2023م انخفاضاً في الاسواق التي تتعامل بالعملة الوطنية الجديدة وبنسبة 18%-، في حين استقرت في الأسواق التي تتعامل بالعملة الوطنية القديمة ، مقارنة بالشهر السابق.

**الخيار** Cucumber

سجلت متوسطات أسعار الكجم من الخيار خلال شهر يونيو 2023م ارتفاعاً في المتوسط في الاسواق التي تتعامل بالعملة الوطنية الجديدة وبنسبة 7%، و الاسواق التي تتعامل بالعملة الوطنية القديمة انخفضت وبنسبة 8%- ، مقارنة بالشهر السابق.

**الفواكه**

**الموز** Banana

سجلت متوسطات اسعار الكجم من الموز خلال شهر يونيو 2023م انخفاضاً في الاسواق التي تتعامل بالعملة الوطنية القديمة وبنسبة 17%- وانخفاضاً في المتوسط في الأسواق التي تتعامل بالعملة الوطنية الجديدة وبنسبة 2%-، مقارنة مع الشهر السابق .

**البرتقال المحلي** Local Orange

غير متوفرة هذه الفاكهة في الأسواق المستهدفة في شهر يونيو 2023م.

**البرتقال المستورد** Importer orange

سجلت متوسطات أسعار الكجم البرتقال المستورد خلال شهر يونيو 2023م ارتفاعاً في الاسواق التي تتعامل بالعملة الوطنية القديمة وبنسبة 2%، وانخفاضاً بنسبة 14%- في اسواق العملة الوطنية ذات العملة الجديدة، مقارنة بالشهر السابق

**البطيخ الأحمر+ الشمام** Melon & Cantaloup

سجلت متوسطات أسعار الكجم البطيخ الأحمر والشمام خلال شهر يونيو 2023م انخفاضاً في الأسواق التي تتعامل بالعملة الوطنية القديمة وبنسبة (9%-، 14%-)، وفي الاسواق التي تتعامل بالعملة الوطنية الجديدة (4%، 10%-) على التوالي مقارنة مع الشهر السابق.

**التفاح المحلي والمستورد** Apple

سجلت متوسطات أسعار الكجم من التفاح المستورد خلال شهر يونيو 2023م ارتفاعاً في الأسعار في الأسواق التي تتعامل بالعملة الوطنية الجديدة وبنسبة 5%، في حين انخفضت في سوق البرج (2%-) مقارنة مع الشهر السابق.

**المانجو** Mango

سجلت متوسطات أسعار الكجم للمانجو خلال شهر يونيو 2023م انخفاضاً بنسبة 28%- في الاسواق التي تتعامل بالعملة الوطنية الجديدة، في حين انخفضت في الاسواق التي تتعامل بالعملة الوطنية القديمة بنسبة 9% مقارنة مع الشهر السابق.

## الحيوانات والدواجن الحية

### الأغنام الضأن عمر 6 أشهر Sheep's



سجلت متوسطات أسعار راس الغنم الضأن عمر 6 أشهر خلال شهر يونيو 2023م ارتفاعاً بنسبة (5%) في الأسواق التي تتعامل بالعملة الوطنية الجديدة، في حين ارتفعت بنسبة (2%) في الأسواق التي تتعامل بالعملة الوطنية القديمة بالمقارنة مع الشهر السابق.

### الأغنام الضأن عمر 12 أشهر Sheep's



سجلت متوسطات أسعار راس الغنم عمر 12 شهر خلال يونيو 2023م، ارتفاعاً بنسبة (10%) في الأسواق التي تتعامل بالعملة الوطنية الجديدة، في حين ارتفعت بنسبة 7% في الأسواق التي تتعامل بالعملة الوطنية القديمة بالمقارنة مع الشهر السابق.

### الماعز عمر 6 أشهر Goats



سجلت متوسطات أسعار راس الماعز عمر 6 أشهر خلال شهر يونيو 2023م ارتفاعاً في الأسعار في الأسواق التي تتعامل بالعملة الوطنية الجديدة وبنسبة (7%)، في حين شهد المتوسط استقراراً في الأسواق التي تتعامل بالعملة الوطنية القديمة مقارنة بالشهر السابق.

### الماعز عمر 12 أشهر Goats



سجلت متوسطات أسعار راس الماعز عمر 12 شهر خلال شهر يونيو 2023م ارتفاعاً في الأسواق التي تتعامل بالعملة الوطنية الجديدة بنسبة 4%، في حين ارتفعت بنسبة (4%) في الأسواق التي تتعامل بالعملة الوطنية القديمة مقارنة بالشهر السابق.

### الدجاج الحي Live chicken



سجلت متوسطات أسعار الكجم دجاج حي خلال شهر يونيو 2023م انخفاضاً في الأسواق التي تتعامل بالعملة الوطنية الجديدة وبنسبة (9%)، في حين انخفضت الأسعار بنسبة (2%) في الأسواق التي تتعامل بالعملة الوطنية القديمة وذلك مقارنة بالشهر السابق.

## المنتجات الحيوانية

### لحم الماعز Goats Meat



سجلت متوسطات أسعار الكجم اللحم الغنمي خلال شهر يونيو 2023م ارتفاعاً في الأسواق التي تتعامل بالعملة الوطنية الجديدة وبنسبة 3%، في حين انخفضت بنسبة 6% في سوق البرج مقارنة بالشهر السابق.

### اللحم الغنمي Mutton



سجلت متوسطات أسعار الكجم لحم الماعز خلال شهر يونيو 2023م ارتفاعاً بنسبة 3% في الأسواق التي تتعامل بالعملة الوطنية الجديدة، في حين استقرت في الأسواق التي تتعامل بالعملة الوطنية القديمة وذلك مقارنة بالشهر السابق.

### اللحم البقري Beef



سجلت متوسطات أسعار الكجم من اللحم البقري في خلال شهر يونيو 2023م ارتفاعاً بنسبة 9% في الأسواق التي تتعامل بالعملة الوطنية الجديدة في حين ارتفعت في الأسواق التي تتعامل بالعملة الوطنية القديمة وبنسبة 1%، مقارنة بالشهر السابق.

### لحم بقري مفروم دقة مستورد



سجلت متوسطات اللحم البقري المفروم المستورد 4500 جرام خلال شهر يونيو 2023م استقراراً في مختلف الأسواق المستهدفة.

### لحم الدجاج المحلي Chicken Meat

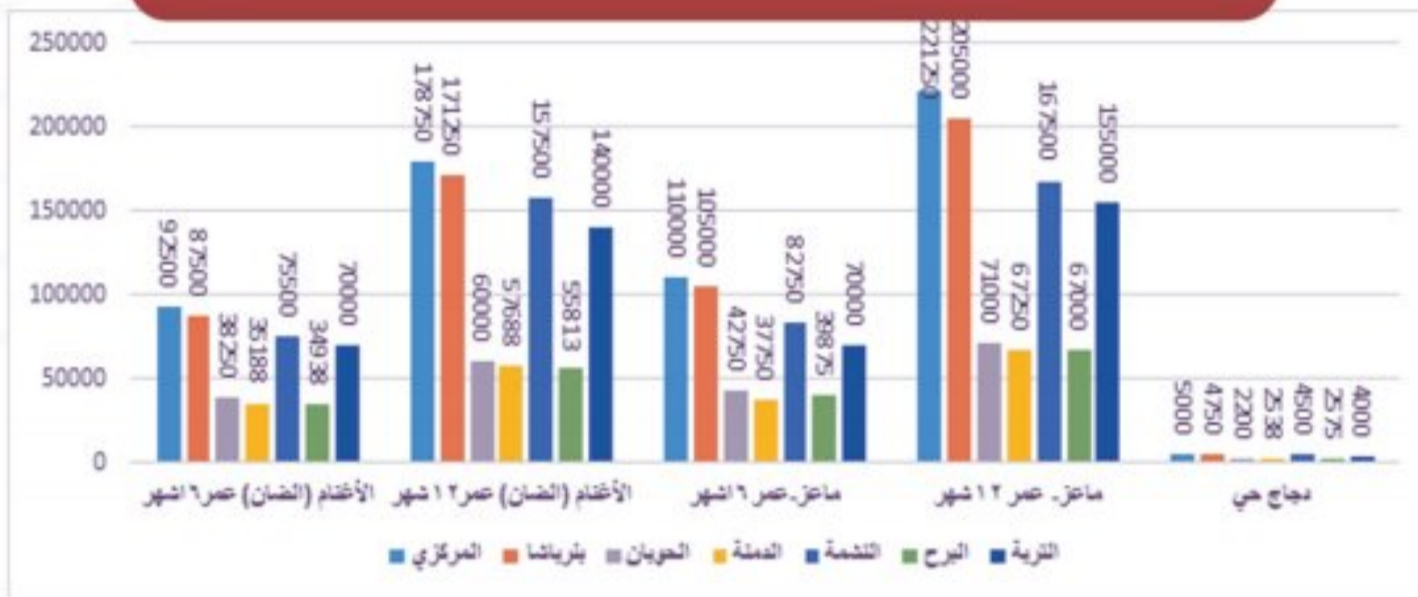


سجلت متوسطات أسعار الكجم لحم دجاج خلال شهر يونيو 2023م انخفاضاً بنسبة (3%) في الأسواق التي تتعامل بالعملة الجديدة، في حين انخفضت بنسبة 4% وفي الأسواق التي تتعامل بالعملة القديمة مقارنة بالشهر السابق.

جدول رقم (8) يوضح متوسط أسعار الحيوانات والدواجن خلال شهر يونيو 2023م ونسبة التغير عن الشهر السابق

السلة commodity	الشهر Month	المركزي Markzy	بنر باشا Birbasha	الحيوان Hawban	الدمنة Dimna	النشمة Nashma	البرج Barh	التربة Turba	متوسط أسواق العلة الجديدة	متوسط أسواق العلة القديمة
الأغنام (الضأن) - عمر 6 أشهر Sheep's	يونيو	92500	87500	38250	35188	75500	34938	70000	81375	36125
نسبة التغير		16	9	1	3	-4	1	0	5	2
الأغنام (الضأن) - عمر 12 شهر Sheep's	يونيو	178750	171250	60000	57688	157500	55813	140000	161875	57833
نسبة التغير		19	14	5	6	7	10	0	10	7
ماعز - عمر 6 أشهر Goats	يونيو	110000	105000	42750	37750	82750	39875	70000	91938	40125
نسبة التغير		16	11	-3	0	-1	2	0	7	0
ماعز - عمر 12 شهر Goats	يونيو	221250	205000	71000	67250	167500	67000	155000	187188	68417
نسبة التغير		16	8	3	4	1	5	0	4	4
دجاج حي Live chicken	يونيو	5000	4750	2200	2538	4500	2575	4000	4563	2438
نسبة التغير		0	-4	-4	-1	-18	-1	-14	-9	-2

شكل يوضح متوسطات أسعار الحيوانات والدواجن لشهر يناير 2023 م



## دواجن مجمدة



سجلت أسعار الكجم الدجاج المجمد خلال شهر يونيو 2023م ارتفاعاً بنسبة 5% في الأسواق التي تتعامل بالعملة الوطنية الجديدة، في حين استقرت في الأسواق التي تتعامل بالعملة الوطنية القديمة مقارنة بالشهر السابق.

جدول رقم (9) المتوسط الشهري لأسعار اللحوم المحلية والمستوردة (ريال / كجم) يونيو 2023م ونسبة التغير مع الشهر السابق

السلة commodity	الشهر Month	المركزي Markzy	بنر باشا Birbasha	الحيوان Hawban	الدمنة Dimna	النشمة Nashma	البرج Barh	التربة Turba	متوسط أسواق العلة الجديدة	متوسط أسواق العلة القديمة
لحم غنم محلي	يونيو	12375	12375	12375	6000	5000	5625		12375	5542
نسبة التغير		3	3	3	0	0	-6		3	-2
لحم الماعز المحلي	يونيو	12375	12375	6000	5500	5800	10833		11861	5767
نسبة التغير		3	3	0	0	0	2		3	0
لحم بقري محلي	يونيو	8500	8500	5000	5250	11000	5500	8500	9125	5250
نسبة التغير		6	6	0	4	16	0	6	9	1
لحم بقري مفروم (دقة) مستورد طازج	يونيو	1000	1000			1000			1025	
نسبة التغير		0	0			0			0	0
لحم دجاج محلي	يونيو	6000	5563	2500	2569	2772	5167		5495	2614
نسبة التغير		0	1	-4	-7	-13	-1		-3	-4
دواجن مجمدة	يونيو	3388	3150		2000	3500	2025	3000	3259	2013
نسبة التغير		7	4		0	10	0		5	0

شكل يوضح متوسطات أسعار اللحوم المحلية والمستوردة لشهر يونيو 2023م



## الأسماك الشائعة

### الديرك الطازج Dairak



سجلت متوسطات أسعار الكجم من سمك الديرك خلال شهر يونيو 2023م استقراراً في الاسواق التي تتعامل بالعملة الوطنية الجديدة، في حين انخفضت بنسبة (-18%) في سوق الدمنة وذلك مقارنة بالشهر السابق

### الجش Gahsh



سجلت متوسطات أسعار الكجم من سمك الجش خلال شهر يونيو 2023م استقراراً في السواق المستهدفة عدا سوق الدمنة انخفضت بنسبة 8% مقارنة بالشهر السابق.

### الزینوب Zaynoob



سجلت متوسطات أسعار الكجم من سمك الزينوب خلال شهر يونيو 2023م استقراراً في الأسواق المستهدفة عدا في سوقي المركزي والدمنة انخفضت بنسبة 3% و 10% على التوالي مقارنة بالشهر السابق.

### السحلة Sakhja



سجلت متوسطات أسعار الكجم من سمك السحلة خلال شهر يونيو 2023م انخفاضاً بنسبة 6% في الأسواق التي تتعامل بالعملة الوطنية القديمة، مقارنة بالشهر السابق.

### البياض / القد Whitwness / Qod



سجلت متوسطات أسعار الكجم من سمك (البياض - القد) خلال شهر يونيو انخفاضاً في الأسواق التي تتعامل بالعملة الجديدة بنسبة (1%-2%) على التوالي، في حين في الأسواق التي تتعامل بالعملة الوطنية القديمة سجلت متوسطات أسعار (البياض - القد) انخفاضاً بنسبة 19% و 6% على التوالي مقارنة بالشهر السابق.

### الثمء Thamd



سجلت متوسطات أسعار الكجم من سمك الثمء ارتفاعاً بنسبة 1% في الأسواق التي تتعامل بالعملة الوطنية الجديدة مقارنة بالشهر السابق.

## زيوت الطبخ / السمن

### سمن محلي الصنع Local Ghee



سجلت متوسطات أسعار الكجم من السمن المحلي الصنع خلال شهر يونيو 2023م ارتفاعاً في الأسواق التي تتعامل بالعملة الوطنية الجديدة بنسبة 3%، في حين ارتفعت بنسبة (1%) في الأسواق التي تتعامل بالعملة الوطنية القديمة مقارنة بالشهر السابق

### سمن بلدي محلي Municipal Ghee



سجلت متوسطات أسعار الكجم من السمن المحلي لبلدي خلال شهر يونيو 2023م ارتفاعاً في الأسواق التي تتعامل بالعملة الوطنية الجديدة بنسبة 13%، في حين في الأسواق التي تتعامل بالعملة الوطنية القديمة ارتفعت بنسبة 2%، مقارنة بالشهر السابق

### زيت السمسم المنتج محلياً Local Sesame Oil



سجلت متوسطات أسعار اللتر زيت السمسم المنتج محلياً خلال شهر يونيو 2023م استقراراً في الأسواق التي تتعامل بالعملة الوطنية الجديدة، في حين انخفضت بنسبة (1%) في الأسواق التي تتعامل بالعملة الوطنية القديمة مقارنة بالشهر السابق.

### زيت الذرة المستورد Corn Oil



سجلت متوسطات أسعار زيت الذرة المستورد حجم 2لتر خلال شهر يونيو 2023م ارتفاعاً بنسبة 20% في الأسواق التي تتعامل بالعملة الوطنية الجديدة في حين انخفضت في الأسواق التي تتعامل بالعملة الوطنية القديمة بنسبة 4%، مقارنة بالشهر السابق.

### زيت دوار الشمس المستورد SunFlower Oil



سجلت متوسطات أسعار زيت دوار الشمس المستورد حجم 3لتر خلال شهر يونيو 2023م ارتفاعاً بنسبة (4%) في الأسواق التي تتعامل بالعملة الوطنية الجديدة، في حين انخفضت بنسبة (3%) في الأسواق التي تتعامل بالعملة الوطنية القديمة مقارنة بالشهر السابق.

جدول رقم (10) المتوسط الشهري لاسعار التجزئة للأسماك الشائعة الاستخدام (ريال / كجم) يونيو 2023م ونسبة التغير مع الشهر السابق

السلعة commodity	الشهر Month	العركزي Markzy	بنر باشا Birbasha	الحويان Hawban	الدمنة Dimna	التشمة Nashma	البرج Barh	الترية Turba	متوسط أسواق العلة الجديدة	متوسط أسواق العلة القديمة	نسبة التغير
سمك ليرك طازج	يونيو	18000		10000	7833		9125		18000	8986	-9
سمك جش طازج	يونيو	10000	10000	5000	4042		4000		9778	4347	-8
سمك زینوب طازج	يونيو	7000	7000		3083		3100		7000	3092	-10
سحلة طازجة	يونيو			7500	6917		7344		12250	7253	-6
سمك بياض طازج	يونيو	7500	8000	4500	3000	7000	4488	7333	7458	3996	-19
سمك ثمد	يونيو	8000	8000	4000	4000	4000	7000		7375	4000	0
سمك قد	يونيو	7000	8000	3500	3000	5667	3900	5417	6521	3467	-6

شكل يوضح متوسطات اسعار الاسماك لشهر يونيو 2023 م



### الزيوت المصنعة محلياً (النخيل) Palm Oil



سجلت متوسطات أسعار الزيوت المصنعة محلياً (النخيل) حجم 4لتر خلال شهر يونيو 2023م ارتفاعاً بنسبة 10% في الأسواق التي تتعامل بالعملة الوطنية الجديدة، في حين انخفضت في الأسواق التي تتعامل بالعملة الوطنية القديمة بنسبة 2% في سوق البرج، مقارنة بالشهر السابق.

### زبدة محلية Local Butter



سجلت متوسطات أسعار الزبدة المحلية (علبة 410جم) خلال شهر يونيو 2023م ارتفاعاً بنسبة 7% في الأسواق التي تتعامل بالعملة الوطنية الجديدة، في حين استقرت في الأسواق التي تتعامل بالعملة الوطنية القديمة مقارنة بالشهر السابق.

جدول رقم (11) المتوسط الشهري لاسعار زيوت الطبخ /والسمن (ريال / كجم) يونيو 2023م ونسبة التغير مع الشهر السابق

السلعة commodity	الشهر Month	العركزي Markzy	بنر باشا Birbasha	الحويان Hawban	الدمنة Dimna	التشمة Nashma	البرج Barh	الترية Turba	متوسط أسواق العلة الجديدة	متوسط أسواق العلة القديمة	نسبة التغير
سمن محلي الصنع	يونيو	3700	3700		1400	1400	1485	4000	3769	1428	1
سمن بلدي محلي	يونيو	10000	10000		4813	4813	9000	8667	9417	4656	2
زيت السمسم المنتج محلياً	يونيو	5000	5000	3200	3000	7750	3725	5000	5688	3308	-1
زيت الذرة المستورد	يونيو	5400	5400	3000		5625	2800	8500	6231	2900	-4
زيت دوار الشمس المستورد	يونيو	7800	7800	3400	3500	7775	3350	8800	8044	3417	-3
الزيوت المصنعة محلياً	يونيو	8500	8500	4000	4000	8125	3694	8500	8406	3898	-2
زبدة محلية	يونيو	2200	2200	750	700	2350	750	2200	2238	733	0

شكل يوضح متوسطات اسعار الزيوت / السمن لشهر فبراير 2023 م



## منتجات الحليب والبيض

### الحليب البودر المستورد Milk

سجلت أسعار الكجم من الحليب البودرة خلال شهر يونيو 2023م ارتفاعاً في سوقي المركزي والنشمة بنسبة 7% و12% على التوالي اما في سوق التربة انخفضت بنسبة 32%-، في حين الأسواق التي تتعامل بالعملة الوطنية القديمة انخفضت بنسبة 3%- مقارنة بالشهر السابق.

### حليب سائل معبأ محلياً

سجلت متوسطات أسعار اللتر الحليب المعبأ محلياً خلال شهر يونيو 2023 ارتفاعاً في لأسواق التي تتعامل بالعملة الجديدة وبنسبة 10%، في حين ارتفعت بنسبة 2% في سوق البرح مقارنة بالشهر السابق.

### حليب مركز

سجلت متوسطات أسعار الحليب المركز حجم 410جم خلال شهر يونيو 2023م ارتفاعاً في الأسواق التي تتعامل بالعملة الوطنية الجديدة وبنسبة 8%، في حين استقرت في الأسواق التي تتعامل بالعملة الوطنية القديمة مقارنة بالشهر السابق.

### الزبادي

سجلت متوسطات أسعار الزبادي حجم 400جم خلال شهر يونيو 2023م ارتفاعاً في الأسواق التي تتعامل بالعملة الوطنية الجديدة وبنسبة 4%، وفي الأسواق التي تتعامل بالعملة الوطنية القديمة انخفضت بنسبة 14%- مقارنة بالشهر السابق.

### لبن/ حقين

سجلت متوسطات أسعار العلبه الحقين(اللبن) نصف لتر خلال شهر يونيو 2023م استقراراً في الأسواق التي تتعامل بالعملة الوطنية الجديدة وفي الأسواق التي تتعامل بالعملة الوطنية القديمة انخفضت بنسبة 8%- مقارنة بالشهر السابق

### جبين محلي (تعزي)

سجلت متوسطات الكجم الجبن المحلي التعزي خلال شهر يونيو 2023م ارتفاعاً في سوقي الدمنة والنشمة وبنسبة (9% و17%) على التوالي مقارنة بالشهر السابق.

## المشتقات النفطية

### الديزل الرسمي Diesel

سجلت متوسطات سعر اللتر الديزل الرسمي خلال شهر يونيو 2023م انخفاضاً بنسبة 3%- في الأسواق التي تتعامل بالعملة الوطنية الجديدة، في حين انخفضت بنسبة 5%- في الأسواق التي تتعامل بالعملة الوطنية القديمة مقارنة مع الشهر السابق.

### البتروال الرسمي Petrol

سجلت متوسطات أسعار اللتر البتروال الرسمي خلال شهر يونيو 2023م ارتفاعاً في الأسواق التي تتعامل بالعملة الوطنية الجديدة وبنسبة 3%، في حين انخفضت بنسبة 1%- في الأسواق التي تتعامل بالعملة الوطنية القديمة مقارنة مع الشهر السابق.

### اسطوانة الغاز Gas

سجلت متوسطات أسعار اسطوانة الغاز الغير رسمية خلال شهر يونيو 2023م انخفاضاً بنسبة (27%-) في الأسواق التي تتعامل بالعملة الوطنية الجديدة، في حين انخفضت في الأسواق التي تتعامل بالعملة القديمة بنسبة 3%-، مقارنة بالشهر السابق، بينما متوسطات أسعار اسطوانات الغاز الرسمي سجلت استقراراً في الأسواق المستهدفة وذلك مقارنة بالشهر السابق.

## جبين ابيض(مستورد)

سجلت متوسطات أسعار الجبن الأبيض المستورد خلال شهر يونيو 2023م ارتفاعاً في الأسواق التي تتعامل بالعملة الوطنية الجديدة وبنسبة 1%، وفي الأسواق التي تتعامل بالعملة الوطنية القديمة انخفضت بنسبة 2%- مقارنة بالشهر السابق.

## جبين مثلث

سجلت متوسطات أسعار علب الجبن المثلث(8حبات) خلال شهر يونيو 2023م ارتفاعاً في الأسواق التي تتعامل بالعملة الجديدة وبنسبة 11%، في حين ارتفعت بنسبة 1% في الأسواق التي تتعامل بالعملة الوطنية القديمة مقارنة بالشهر السابق

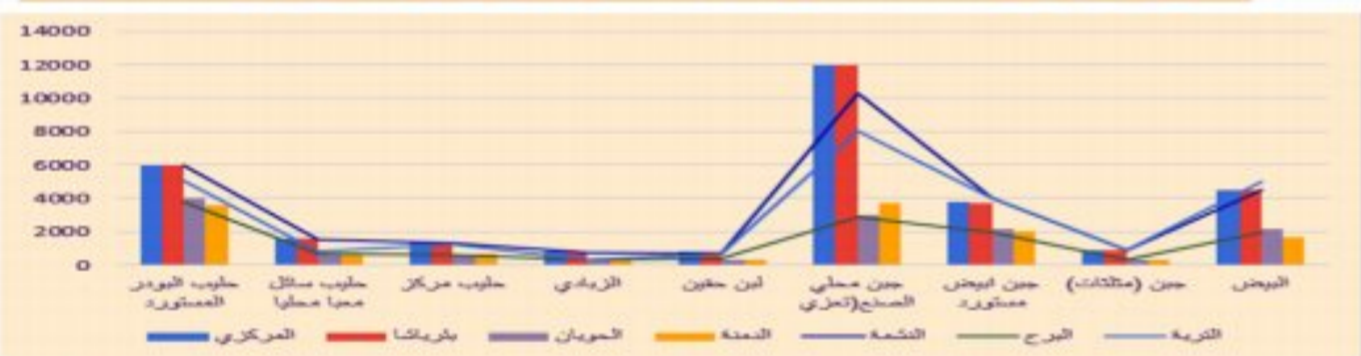
## البيض Eggs

سجلت متوسطات أسعار الطبق البيض خلال شهر يونيو 2023م انخفاضاً بنسبة (6%-) في الأسواق التي تتعامل بالعملة الوطنية الجديدة، وبالمثل في الأسواق التي تتعامل بالعملة الوطنية القديمة انخفضت بنسبة (13%-) مقارنة بالشهر السابق.

جدول رقم (12) المتوسط الشهري لاسعار منتجات الحليب والبيض (ريال / كجم) يونيو 2023م ونسبة التغير مع الشهر السابق

السلة commodity	الشهر Month	المركزي Markzy	بنر باشا Birbasha	الحوبان Hawban	الدمنة Dimna	النشمة Nashma	البرح Barh	التربة Turba	م/أسواق العلة الجديدة	م/أسواق العلة القديمة
الحليب البودر المستورد	يونيو	6000	6000	4000	3538	6000	3800	5042	5760	3779
نسبة التغير	7	0	0	-3	12	-34	-6	7	-3	
حليب سائل معبأ محلياً	يونيو	1600	1600	700	700	1500	711	800	1375	704
نسبة التغير	8	10	0	0	7	2	14	10	1	
حليب مركز	يونيو	1300	1300	600	700	1300	610	1225	1281	637
نسبة التغير	9	8	0	0	13	0	2	8	0	
الزبادي	يونيو	800	800	400	300	750	358	350	675	353
نسبة التغير	14	14	0	-14	0	-27	-20	4	-14	
لبن / حقين	يونيو	800	800	350	300	700	390	700	750	347
نسبة التغير	0	0	0	-14	0	-9	0	0	-8	
جبين محلي (تعزي)	يونيو	12000	12000	3000	3688	10250	2881	8000	10563	3190
نسبة التغير	0	0	0	9	17	-1	0	4	3	
جبين ابيض مستورد	يونيو	3800	3700	2175	2000	4000	1975	4000	3875	2050
نسبة التغير	4	0	-1	-1	0	-5	0	1	-2	
جبين (مثلثات)	يونيو	900	900	300	350	900	335	900	900	328
نسبة التغير	7	9	0	0	13	3	13	11	1	
البيض	يونيو	4475	4500	2175	1638	4500	1931	5000	4619	1915
نسبة التغير	-2	-12	-9	-13	0	-16	-11	-6	-13	

شكل يوضح متوسطات أسعار منتجات الحليب والبيض لشهر يونيو 2023م



جدول رقم (13) يوضح المتوسط الشهري لاسعار المحروقات (ديزل - بتروال - الغاز المنزلي) يونيو 2023م ونسبة التغير مع الشهر السابق

السلة commodity	الشهر Month	المركزي Markzy	بنر باشا Birbasha	الحوبان Hawban	الدمنة Dimna	النشمة Nashma	البرح Barh	التربة Turba	م/أسواق العلة الجديدة	م/أسواق العلة القديمة
الديزل (الرسمي)	يونيو	1175	1231	575	500	1125	481	1188	1180	519
نسبة التغير	-6	-2	0	-4	-3	-10	-3	-1	-3	
البتروال (الرسمي) Petrol (Official)	يونيو	1150	1150	475	475	1150	466	1163	1153	472
نسبة التغير	0	0	0	0	4	-2	6	3	-1	
اسطوانة الغاز (الرسمي)	يونيو	7625	8000	8500	6500	9000	7250	8500	8250	7417
نسبة التغير	2	0	0	0	0	0	0	0	0	
الديزل (غير رسمي)	يونيو	1275	1350	1275	1275	1194	1200	1273	1273	1273
نسبة التغير	-6	0	0	0	0	0	0	0	0	
البتروال (غير رسمي) Petrol (Official)	يونيو	1250	1250	1250	1250	1200	1163	1216	1216	1216
نسبة التغير	0	0	0	0	6	6	6	3	3	
اسطوانة الغاز (غير رسمي)	يونيو	12300	12750	11000	11000	14500	10500	10000	12388	10833
نسبة التغير	-4	-25	-8	-1	-17	0	-41	-27	-3	

شكل يوضح متوسطات أسعار المحروقات لشهر يونيو 2023م



- برنامج نظم معلومات الامن الغذائي ممول من الاتحاد الاوربي وينفذ من قبل منظمة الأغذية والزراعة للأمم المتحدة وشركائنا من الحكومة .



- النشرة الخاصة بمعلومات السوق تعتبر احدي الدوريات المنظمة لوحدة التنسيق الفنية للأمن الغذائي بمحافظه تعز والمدعومة من برنامج نظم معلومات الامن الغذائي الممول من الاتحاد الأوروبي والمنفذ من قبل منظمة الأغذية والزراعة (الفاو) ، محتوى هذه النشرة مسئولية حصرية لوحدة التنسيق ولا تعبر باي حال من الأحوال عن وجهة نظر الاتحاد الأوروبي او منظمة الأغذية والزراعة للأمم المتحدة (الفاو) .  
للمزيد من المعلومات يرجى التواصل :  
مع وحدة تنسيق نظم معلومات الامن الغذائي - مكتب التخطيط والتعاون الدولي - تعز .

هاتف : 280778 / 04 واتس : 770109848 بريد الكتروني : fsnis@mopic-taiz.com