



# النشرة الشهرية لمراقبة السوق

## MONTHLY MARKET MONITORING BULLETIN

العدد (8) - شهر يناير 2023م



- توفر هذه النشرة الشهرية ملخص شهري للأسعار التسويقية في المحافظة لاهم السلع الغذائية في المحافظة حيث تسمح للمنتفعين والمستخدمين بمقارنة الأسعار في الشهر الذي تصدر فيه النشرة ونسبة تغيرها عن الشهر السابق ، حيث تم جمع هذه الأسعار من أسواق مديريات المدينة وهي ( المركزي - بئر باشا - الحويان ) ومن أسواق مديريات الريف وهي ( النشمة - التربة - الدمنة - البرح ) . وقد تم احتساب متوسط الأسعار في هذه الأسواق خلال الشهر ومقارنتها بالشهر السابق ، كما تم احتساب متوسطين للأسواق التي تتعامل بالعملة القديمة والأخرى للأسواق التي تتعامل بالعملة الوطنية الجديدة وذلك نتيجة اختلاف أسعار الصرف مقابل العملات الأجنبية.

### الإضاءات الرئيسية

#### KEY HIGHLIGHT

شكل يوضح متوسط أسعار الصرف لشهر يناير 2023م



### أسعار الصرف Exchange Rate :

شهدت متوسطات أسعار الصرف خلال شهر يناير 2023م ارتفاعاً ملحوظاً حيث تشير متوسطات أسعار الصرف لشهر يناير الي ارتفاع بنسبة 5% تقريباً في عملية البيع مقارنة بالشهر السابق في الأسواق (المركزي- بئر باشا- النشمة- التربة) وهي الأسواق التي تتعامل بالعملة الوطنية الجديدة. أما في أسواق (الحويان - الدمنة- البرح ) وهي الأسواق التي تتعامل بالعملة الوطنية القديمة فقد استقرت أسعار الصرف ، و بلغ متوسط سعر بيع الدولار (557) ريال

جدول رقم (1) يوضح متوسط أسعار الصرف خلال شهر يناير 2023م ونسبة التغير عن الشهر السابق

نوع السعر	العملة	البيان	المركزي	بئر باشا	الحويان	الدمنة	النشمة	البرح	التربة	متوسط أسواق العملة الجديدة	متوسط أسواق العملة القديمة
سعر الصرف (بيع)	دولار مقابل ريال يمني	ديسمبر	1178	1177	558	558	1169	558	1181	1176	558
	يناير	1237	1238	556	556	1240	558	1242	1242	1239	557
سعر الصرف (شراء)	دولار مقابل ريال يمني	ديسمبر	1170	1170	556	556	1164	556	1166	1168	556
	يناير	1226	1236	552	552	1233	553	556	1227	1230	554
		نسبة التغير	5	5	0	0	6	0	5	5	0
		نسبة التغير	5	6	-1	-1	6	0	5	6	0

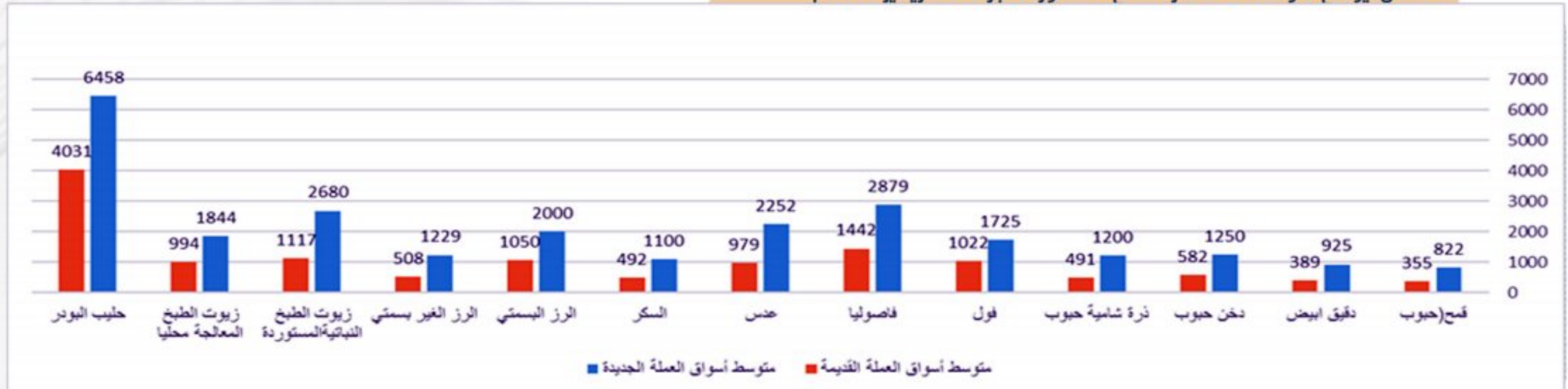
### المشتقات النفطية Fuel Products :

شهدت أسعار الديزل والبتروال الرسمي خلال شهر يناير 2023م ارتفاعاً في اسواق الحضر والريف التي تتعامل بالعملة الوطنية الجديدة ، حيث بلغت نسبة الارتفاع 3% و 4% على التوالي مقارنة بالشهر السابق ، وخلال هذا الشهر وصل متوسط سعر اللتر الديزل الي (1210) ريال و متوسط اللتر البتروال الي (1156) ريال . اما في أسواق الحضر والريف التي تتعامل بالعملة الوطنية القديمة فقد انخفض سعر اللتر الديزل الرسمي بنسبة 4%- وبلغ سعره في المتوسط (625) ريال كذلك انخفض سعر اللتر البتروال بنسبة 4%- وبلغ سعره في المتوسط (506) ريال.

### السلع الغذائية المستوردة Imported Food Commodities :

شهدت متوسطات أسعار التجزئة خلال شهر يناير 2023م على المستوى المحلي تذبذباً في الاسعار بالمقارنة مع أسعار الشهر السابق وذلك لأغلب السلع الغذائية المستوردة في الأسواق التي تتعامل بالعملة الوطنية الجديدة ، في حين شهدت متوسطات أسعار التجزئة للسلع المستوردة تراجعاً طفيفاً في الأسواق التي تتعامل

شكل يوضح متوسطات أسعار السلع المستوردة تجزئة لشهري يناير 2023م

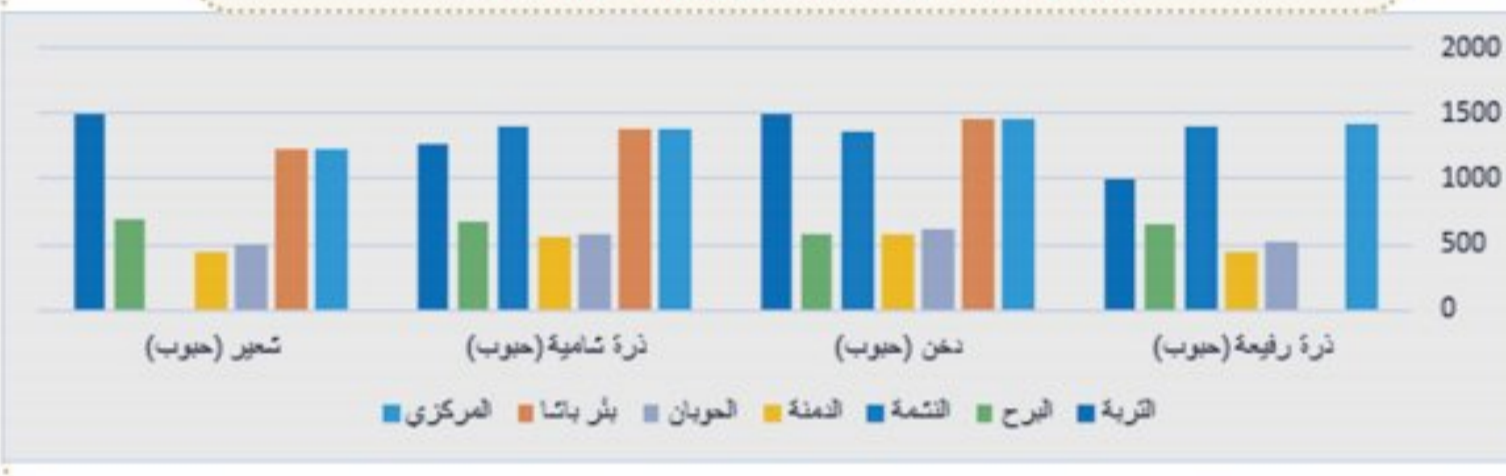


## أسعار الحبوب المنتجة محلياً

جدول رقم (2) المتوسط الشهري لأسعار الحبوب المحلية (ريال يمني / كجم) يناير 2023 م ونسبة التغير عن الشهر السابق

السلمة	الشهر	المركزي	بئر باشا	الحوبان	الدمنة	النشمة	البرج	التربة	متوسط أسواق	متوسط أسواق
COMMODITY	MONTH	MARKZY	BI RBASHA	HAWBAN	DIMA	NASHMA	BARH	TURBA	العملة الجديدة	العملة القديمة
ذرة ريفية (حبوب)	يناير	1425	517	450	1400	618	1000	285	1275	285
SORGHUM GRAIN	نسبة التغير	-5	-6	-1	17	29	-29	7	-7	7
دخن (حبوب)	يناير	1450	617	583	1367	575	1500	592	1442	592
MILLET GRAIN	نسبة التغير	12	-5	-3	14	3	2	-2	9	-2
ذرة شامية (حبوب)	يناير	1375	583	550	1400	631	1267	603	1354	603
MAIZE GRAIN	نسبة التغير	6	6	10	17	27	-10	14	4	14
شعير (حبوب)	يناير	1225	500	450	1225	659	1500	550	1317	550
BARLEY GRAIN	نسبة التغير	23	-17	-6	23	12	10	-4	21	-4

جدول رقم (2) المتوسط الشهري لأسعار الحبوب المحلية (ريال يمني / كجم) يناير 2023 م ونسبة التغير عن الشهر السابق



### الذرة الرفيعة (حب) Sorghum Grain



سجلت متوسطات أسعار الكجم من الذرة الرفيعة خلال شهر يناير 2023م انخفاضاً بنسبة (7%) في الأسواق التي تتعامل بالعملة الوطنية الجديدة مقارنة بالشهر السابق، في حين سجلت ارتفاعاً بنسبة (7%) في الأسواق التي تتعامل بالعملة الوطنية القديمة

### دخن (حب) Millet Grain



سجلت متوسطات أسعار الكجم من حبوب الدخن خلال شهر يناير 2023م ارتفاعاً في متوسط أسعارها بنسبة (9%) في الأسواق التي تتعامل بالعملة الوطنية الجديدة، في حين تراجعت بنسبة (2%) في الأسواق التي تتعامل بالعملة الوطنية القديمة

### الذرة الشامية (حب) Maize Grain



سجلت متوسطات أسعار الكجم من الذرة الشامية ارتفاعاً خلال شهر يناير 2023م حيث ارتفعت بنسبة (4%) في الأسواق التي تتعامل بالعملة الوطنية الجديدة مقارنة بالشهر السابق، في حين ارتفعت بنسبة (14%) في الأسواق التي تتعامل بالعملة الوطنية القديمة

### الشعير (حب) Barley Grain



سجلت متوسطات أسعار الكجم شعير حب خلال شهر يناير 2023م ارتفاعاً بنسبة (21%) في الأسواق التي تتعامل بالعملة الوطنية الجديدة، في حين انخفضت بنسبة (4%) في الأسواق التي تتعامل بالعملة الوطنية القديمة وذلك مقارنة بالشهر السابق.

## أسعار السلع المستوردة

جدول رقم (3) المتوسط الشهري لأسعار السلع المستوردة (ريال / كجم / شهر) يناير 2023 م ونسبة التغير مع الشهر السابق

السلمة	الشهر	المركزي	بئر باشا	الحوبان	الدمنة	النشمة	البرج	التربة	متوسط أسواق	متوسط أسواق
Commodity	Month	Markzy	Bir Bash	Hawban	Dima	Nashma	Barh	Turba	العملة الجديدة	العملة القديمة
قمح (حب)	يناير	800	800	367	320	867	378	822	355	822
Wheat Grain	نسبة التغير	0	-11	-8	-14	8	2	-7	-1	-7
نقيق ابيض	يناير	900	900	417	360	1000	390	925	389	925
White Flour	نسبة التغير	0	0	-17	-13	0	-17	-4	-16	-4
دخن (حب)	يناير	1400	1400	17	17	20	6	1250	582	1250
Millet Grain	نسبة التغير	17	17	17	20	6	20	9	1	9
ذرة شامية (حب)	يناير	1300	1300	425	400	1200	632	1200	483	1200
Maize Grain	نسبة التغير	8	8	-	-6	9	-	4	5	4
شعير (حب)	يناير	1300	1267	6	8	1133	1233	5	1233	5
Barley Grain	نسبة التغير	8	6	6	8	1133	1233	5	5	5
فول	يناير	1800	1567	1000	1000	1733	1067	1725	1022	1725
Bean	نسبة التغير	0	-13	-5	-1	-13	-20	-10	10	-10
فاصوليا	يناير	2950	3000	1400	1400	3000	1525	2879	1442	2879
Beans	نسبة التغير	5	6	-5	-5	-2	-12	2	-7	2
عدس	يناير	2375	2500	1000	1000	2067	938	2252	979	2252
Lentils	نسبة التغير	19	25	0	0	-6	-7	9	-2	9
السكر	يناير	1100	1133	500	500	1167	475	1100	492	1100
sugar	نسبة التغير	0	3	0	0	17	-5	4	-2	4
الرز البسمتي	يناير	2000	2000	1000	1000	2000	1150	2000	1050	2000
Basmati Rice	نسبة التغير	0	0	0	0	0	-8	5	-3	1
الرز غير بسمتي	يناير	1150	1200	500	500	1067	525	1229	508	1229
None Basmati Rice	نسبة التغير	15	20	0	0	7	-13	8	-5	8
زيت الطبخ النباتية المستوردة	يناير	2667	2667	1133	1133	2667	1017	2680	1117	2680
نسبة التغير	50	45	-12	-3	-11	-25	24	22	14	22
زيت الطبخ النباتية المعاملة محلياً	يناير	1875	1875	1000	1000	1750	981	1844	994	1844
نسبة التغير	1	-3	-8	-9	-2	-11	-21	7	-9	7
حليب (بودر)	يناير	5600	5733	4067	4067	6833	4025	6458	4031	6458
Milk (Powder)	نسبة التغير	-7	-4	2	0	10	-4	10	-1	10

### القمح (حب) Wheat Grain



سجلت متوسطات أسعار الكجم قمح الحب خلال شهر يناير 2023م انخفاضاً بنسبة 1% في الأسواق التي تتعامل بالعملة الوطنية الجديدة مقارنة بالشهر السابق، في حين انخفضت بنسبة (7%) في الأسواق التي تتعامل بالعملة الوطنية القديمة مقارنة بالشهر السابق.

### دقيق ابيض White Flour



سجلت متوسطات أسعار الكجم دقيق الابيض خلال شهر يناير 2023م انخفاضاً في في المتوسط بنسبة (4%) في الأسواق التي تتعامل بالعملة الوطنية الجديدة، في حين انخفضت بنسبة (16%) في الأسواق التي تتعامل بالعملة الوطنية القديمة

### دخن (حب) Millet Grain



سجلت متوسطات أسعار الكجم من حبوب الدخن خلال شهر يناير 2023م ارتفاعاً بنسبة (9%) في الأسواق التي تتعامل بالعملة الوطنية الجديدة، وكذلك سجل ارتفاعاً بنسبة (1%) في الأسواق التي تتعامل بالعملة الوطنية القديمة مقارنة بالشهر السابق.

### ذرة شامية (حب) Maize Grain



سجلت متوسطات أسعار الكجم من الذرة الشامية حبوب خلال شهر يناير 2023م ارتفاعاً بنسبة (4%) في الأسواق التي تتعامل بالعملة الوطنية الجديدة مقارنة بالشهر السابق، في حين في الاسواق التي تتعامل بالعملة الوطنية القديمة ارتفعت بنسبة 5% وذلك مقارنة بالشهر السابق.

Milk (Powder) حليب بودرة



سجلت اسعار الكجم من الحليب البودرة خلال شهر يناير 2023م ارتفاعاً بنسبة (10%) في الاسواق التي تتعامل بالعملة الوطنية الجديدة، في حين سجلت انخفاضاً بنسبة (1%-) مقارنة بالشهر السابق.

Sugar السكر



سجلت متوسطات اسعار الكجم من السكر خلال شهر يناير 2023م ارتفاعاً بنسبة (3%) في الأسواق التي تتعامل بالعملة الوطنية الجديدة مقارنة بالشهر السابق، في حين انخفض متوسط السعر في الأسواق التي تتعامل بالعملة الوطنية القديمة بنسبة (2%-) مقارنة بالشهر السابق.

البقوليات ( فول - فاصوليا - عدس )  
Bean - Beans - Lentils



سجلت متوسطات اسعار الكجم من البقوليات (فول -فاصوليا-عدس ) خلال شهر يناير 2023م انخفاضاً بنسبة (10%-)، (7%-)، (2%-) على التوالي في الاسواق التي تتعامل بالعملة الوطنية القديمة، اما في الاسواق التي تتعامل بالعملة الوطنية الجديدة فقد انخفض متوسطات اسعار(فول -فاصوليا-عدس ) الفول بنسبة (10%-، 2%، 9%) على التوالي مقارنة بالشهر السابق .

Barley Grain الشعير حبوب



سجلت متوسطات اسعار الكجم شعير خب خلال شهر يناير 2023م ارتفاعاً بنسبة (5%) في الأسواق التي تتعامل بالعملة الوطنية الجديدة مقارنة بالشهر السابق .

Basmsti Rice الرز البسمتي



سجلت متوسطات اسعار الكجم من الارز البسمتي خلال شهر يناير 2023م ارتفاعاً في متوسط الأسعار بنسبة 1% في الاسواق التي تتعامل بالعملة الوطنية الجديدة، أما الاسواق التي تتعامل بالعملة الوطنية القديمة فقد انخفض بنسبة 3%-، مقارنة مع الشهر السابق.

زيت الطبخ النباتي المستوردة  
Vegetable cooking Oil



..سجلت متوسطات اسعار اللتر من زيوت الطبخ المستورد خلال شهر يناير 2023م ارتفاعاً بنسبة (22%) في الاسواق التي تتعامل بالعملة الوطنية الجديدة ، في حين سجلت انخفاضاً بنسبة(14%-) في الأسواق التي تتعامل بالعملة الوطنية القديمة مقارنة مع الشهر السابق.

زيت الطبخ النباتي المحلية  
Vegetable cooking Oil



سجلت متوسطات اسعار اللتر من زيوت الطبخ المحلية خلال شهر يناير 2023م انخفاضاً بنسبة (7%-) في الاسواق التي تتعامل بالعملة الوطنية الجديدة ، في حين سجلت انخفاضاً بنسبة 9%- في الأسواق التي تتعامل بالعملة الوطنية القديمة مقارنة مع الشهر السابق.

## الخضروات

Cucumber الخيار



سجلت متوسطات أسعار الكجم من الخيار خلال شهر يناير 2023م انخفاضاً في مختلف الأسواق المستهدفة وبنسبة 9%- في الأسواق التي تتعامل بالعملة الوطنية الجديدة ونسبة 15%- في الأسواق التي تتعامل بالعملة الوطنية القديمة مقارنة مع الشهر السابق .

Onion البصل



سجلت متوسطات أسعار الكجم من محصول البصل خلال شهر يناير 2023م انخفاضاً بنسبة (24%-) في الأسواق التي تتعامل بالعملة الوطنية الجديدة، و بنسبة (29%-) في الأسواق التي تتعامل بالعملة الوطنية القديمة بالمقارنة مع الشهر السابق..

Tomato الطماطم



سجلت متوسطات أسعار الكجم من الطماطم خال شهر يناير 2023م انخفاضاً بنسبة (16%-) في الأسواق التي تتعامل بالعملة الوطنية الجديدة ، وبنسبة (52%-) في الأسواق التي تتعامل بالعملة الوطنية القديمة مقارنة مع الشهر السابق.

Potato البطاطس



سجلت متوسطات اسعار الكجم من البطاطس خلال شهر يناير 2023م ارتفاعاً بنسبة (2%) في الاسواق التي تتعامل بالعملة الوطنية الجديدة، في تراجمت بنسبة(18%-) في الأسواق التي تتعامل بالعملة الوطنية القديمة مقارنة بالشهر السابق.

PotaChillyto البسباس الحار



سجلت متوسطات أسعار الكجم من البسباس الحار انخفاضاً خلال شهر يناير 2023م في مختلف الأسواق و بنسبة (8%-) في الأسواق التي تتعامل بالعملة الوطنية الجديدة ، و بنسبة (26%-) في الأسواق التي تتعامل بالعملة الوطنية القديمة مقارنة بالشهر السابق.

Green Peppe البيبير الأخضر



شهدت أسعار الكجم من البيبير الأخضر خلال شهر يناير 2023م انخفاضاً بنسبة (6%-) في الأسواق التي تتعامل بالعملة الوطنية القديمة في حين ارتفعت الاسعار في الاسواق التي تتعامل بالعملة الوطنية الجديدة بنسبة (10%) مقارنة بالشهر السابق.

جدول رقم (4) المتوسط الشهري لاسعار الخضروات (ريال / كجم)  
يناير 2023م ونسبة التغير مع الشهر السابق

الشهر	المرکزي	بنر باشا	الحويدان	الدمنة	التشمة	البرج	الترية	متوسط اسواق	متوسط اسواق	commodity
Month	Markzy	Birbasha	Hawban	Dimna	Nashma	Barh	Turba	العملة القديمة	العملة الجديدة	
يناير	638	683	417	347	833	308	683	709	357	البصل
نسبة التغير	-29	-24	-17	-29	-17	-42	-24	-24	-29	Onion
يناير	500	500	150	148	500	233	472	493	177	الطماطم
نسبة التغير	-20	-11	-52	-28	-13	-60	-19	-16	-52	Tomato
يناير	1100	1233	500	517	1133	550	1133	1150	522	البطاطس
نسبة التغير	-2	5	-13	-26	3	-12	3	2	-17	Potato
يناير	2375	2500	850	783	2000	650	2667	2385	761	البيبير الأخضر
نسبة التغير	19	25	-4	4	0	-17	1	10	-6	Green Pepper
يناير	1500	1500	683	575	1500	900	1633	1533	719	البسباس الحار
نسبة التغير	0	0	-21	11	0	-41	-24	-8	-26	Chilly
يناير	900	1000	483	375	1000	450	1300	1050	436	الخيار
نسبة التغير	-25	0	-10	-11	0	-22	-9	-9	-15	Cucumber
يناير	900	1000	400	400	933	408	1100	983	403	الجزر
نسبة التغير	-10	0	-20	-18	-7	-14	-14	-8	-17	Carrot
يناير	1500	1500	900	858	3000	750	2611	2153	836	البامية
نسبة التغير	0	0	-6	-7	33	13	-39	-9	-	Okra

Carrot الجزر



سجلت متوسطات اسعار الكجم من الجزر خلال شهر يناير 2023م انخفاضاً ونسبة (-8%) في الأسواق التي تتعامل بالعملة الوطنية الجديدة ، في حين انخفضت الاسعار في الأسواق التي تتعامل بالعملة الوطنية القديمة بنسبة (-17%) مقارنة مع الشهر السابق .

Okra البامية



سجلت متوسطات اسعار الكجم من البامية خلال شهر يناير 2023م انخفاضاً بنسبة (-9%) في الأسواق التي تتعامل بالعملة الوطنية الجديدة مقارنة مع الشهر السابق في حين انخفضت بنسبة 2% في الأسواق التي تتعامل بالعملة الوطنية القديمة .

شكل يوضح متوسطات اسعار الفواكة لشهر يناير 2023م



## الفواكة

جدول رقم (5) المتوسط الشهري لاسعار الفواكه (ريال يمني / كجم) يناير 2023م، ونسبة التغير مع الشهر السابق

نسبة	الشهر	المركزى	بئر باشا	الحويان	الدمنة	النشمة	البرج	التربة	متوسط أسواق	متوسط أسواق
commodity	Month	Markzy	Birbasha	Hawban	Dimna	Nashma	Barh	Turba	لعملة جديدة	لعملة القديمة
المانجو	يناير				875			2667	2667	875
Mango	نسبة التغير									
العنب	يناير									
Grape	نسبة التغير									
الموز	يناير	1000	1000	400	500	1000	500	833	958	467
Banana	نسبة التغير	0	0	0	-11	0	18	-22	-6	2
الرمان	يناير									
Pomegranate	نسبة التغير									

Okra المانجو



خلال شهر يناير 2023م بداية توافر هذه الفاكهة في سوق التربة بسعر 2700 ريال، و في سوق الدمنة بسعر 875 ريال.

Grape العنب



لا تتوافر هذه الفاكهة في الاسواق خلال شهر يناير

Banana الموز



سجلت متوسطات اسعار الكجم من الموز خلال شهر يناير 2023م انخفاضاً بنسبة 6% في الاسواق التي تتعامل بالعملة الوطنية الجديدة في حين ارتفعت الاسعار في الأسواق التي تتعامل بالعملة الوطنية القديمة بنسبة (2%) مقارنة مع الشهر السابق .

Pomegranate الرمان



لا تتوافر هذه الفاكهة في الاسواق خلال شهر يناير

شكل يوضح متوسطات اسعار الفواكة لشهر يناير 2023 م



Baghah الباغة



لا يتوافر هذا النوع من السمك في الأسواق المستهدفة خلال شهر يناير 2023م

Sakhla السخلة



سجلت متوسطات أسعار الكجم من سمك السخلة خلال شهر يناير 2023م استقراراً في الأسواق التي تتعامل بالعملة الوطنية الجديدة، في حين انخفضت بنسبة 1% في الأسواق التي تتعامل بالعملة القديمة مقارنة بالشهر السابق.

## الأسماك الشائعة

تعد الأسماك احد بدائل اللحوم التي يلجأ اليها المستهلك لتوفير وجبة غذائية مكتملة .

Thamd الثمد



سجلت متوسطات أسعار الكجم من سمك الثمد خلال شهر يناير 2023م ارتفاعاً بنسبة (12%) في الاسواق التي تتعامل بالعملة الوطنية الجديدة في حين انخفضت بنسبة 10% في الأسواق التي تتعامل بالعملة القديمة مقارنة بالشهر السابق.



سجلت متوسطات أسعار الكجم من سمك الجش خلال شهر يناير 2023م ارتفاعاً بنسبة (3%) في سوق المركزي ونسبة 4% في سوق الدمنة، في حين انخفض بنسبة 17% في سوق الحويان مقارنة بالشهر السابق.

جدول رقم (6) المتوسط الشهري لأسعار الأسماك الشائعة الاستخدام (ريال / كجم) يناير 2023 م ونسبة التغير مع الشهر السابق

السلعة commodity	الشهر Month	المركزي Markzy	بئر باشا Birbasha	الحويان Hawban	الدمنة Dimna	النشمة Nashma	البرج Barh	الترية Turba	متوسط أسواق العملة القديمة	متوسط أسواق العملة الجديدة
التمد	يناير	8000	8000	5000	4000	7000		8000	4500	7750
	نسبة التغير	23		0	-20	2		9	-10	12
	يناير									
السطة	يناير				8833		7750	12333	8292	12333
	نسبة التغير				-2		-3		-	3
	يناير									
جش	يناير	10000	10000	5000	4167			9333	4583	9778
	نسبة التغير	3	0	-17	4			0	22-	1
	يناير									

شكل يوضح متوسطات أسعار الاسماك لشهر يناير 2023 م



## الحيوانات والدواجن الحية

جدول رقم (7) يوضح متوسط أسعار الحيوانات والدواجن خلال شهر يناير 2023م، ونسبة التغير عن الشهر السابق

السلعة commodity	الشهر Month	المركزي Markzy	بئر باشا Birbasha	الحويان Hawban	الدمنة Dimna	النشمة Nashma	البرج Barh	الترية Turba	متوسط أسواق العملة القديمة	متوسط أسواق العملة الجديدة
الأغنام (الضأن) - عمر 6 أشهر Sheep's	يناير	80000	80000	34000	28667	73333	35750	85000	32806	79583
	نسبة التغير	0	0	-9	-15	-10	7	-15	-6	7-
الأغنام (الضأن) - عمر 12 شهر Sheep's	يناير	150000	150000	51333	45833	141000	49000	125000	48722	141500
	نسبة التغير	0	0	-11	-12	6	-2	-17	-8	-3
ماعز - عمر 6 أشهر Goats	يناير	95000	95000	40333	37167	88333	41000	95000	39500	93333
	نسبة التغير	0	0	-2	2	-6	13	-5	4	-3
ماعز - عمر 12 شهر Goats	يناير	190000	190000	68000	65333	156667	64000	145000	65778	170417
	نسبة التغير	0	0	-3	-3	12	-1	-3	-2	2
دجاج حي Live chicken	يناير	4500	4500	2200	2300	4467	1867	4000	2122	4367
	نسبة التغير	-12	-20	0	2	-3	-26	-24	-9	-15

شكل يوضح متوسطات أسعار الحيوانات والدواجن لشهر يناير 2023 م



### الأغنام الضأن عمر 6 أشهر Sheep's



سجلت متوسطات أسعار راس الغنم الضأن عمر 6 أشهر خلال شهر يناير 2023م انخفاضاً بنسبة 7% في الأسواق التي تتعامل بالعملة الوطنية الجديدة، ونسبة 6% في الأسواق التي تتعامل بالعملة الوطنية القديمة بالمقارنة مع الشهر السابق.

### الأغنام الضأن عمر 12 أشهر Sheep's



سجلت متوسطات أسعار راس الغنم عمر 12 شهر خلال شهر يناير 2023م انخفاضاً في الأسواق التي تتعامل بالعملة القديمة بنسبة 8% في حين انخفضت الاسعار في الأسواق التي تتعامل الوطنية الجديدة بنسبة 3% مقارنة بالشهر السابق .

### الماعز عمر 6 أشهر Goats



سجلت متوسطات أسعار راس الماعز عمر 6 أشهر خلال شهر يناير 2023م ارتفاعاً في الأسعار في الأسواق التي تتعامل بالعملة الوطنية القديمة بنسبة 4%، في حين انخفضت الاسعار بنسبة 3% في الأسواق التي تتعامل بالعملة الجديدة مقارنة بالشهر السابق.

### الماعز عمر 12 أشهر Goats



سجلت متوسطات أسعار راس الماعز عمر 12 شهر خلال شهر يناير 2023م ارتفاعاً بنسبة 2% في الأسواق التي تتعامل بالعملة الوطنية الجديدة ، في حين انخفض بنسبة 2% في الأسواق التي تتعامل بالعملة القديمة مقارنة بالشهر السابق.

### الدجاج الحي Live chicken



سجلت متوسطات أسعار الكجم دجاج حي خلال شهر يناير 2023م انخفاضاً في الأسواق التي تتعامل بالعملة الوطنية الجديدة وبنسبة (15% -)، في حين انخفضت الاسعار بنسبة 9% في الأسواق التي تتعامل بالعملة الوطنية القديمة وذلك مقارنة بالشهر السابق.

### بيض المائدة Eggs



سجلت أسعار الطبق البيض خلال شهر يناير 2023م ارتفاعاً بنسبة (9%) في الاسواق التي تتعامل بالعملة الوطنية الجديدة، في حين انخفضت بنسبة 5% في الأسواق التي تتعامل بالعملة القديمة

## المنتجات الحيوانية

Beef

اللحم البقري



سجلت متوسطات أسعار الكجم من اللحم البقري في خلال شهر يناير 2023م انخفاضاً في الأسعار بنسبة 4% في الأسواق التي تتعامل بالعملة الوطنية القديمة ، في حين سجل ارتفاعاً بنسبة 2% في الأسواق التي تتعامل بالعملة الوطنية الجديدة مقارنة بالشهر السابق

Mutton

اللحم الغنمي



سجلت متوسطات أسعار الكجم اللحم الغنمي خلال شهر يناير 2023م انخفاضاً بنسبة (15%) في الأسواق التي تتعامل بالعملة الوطنية القديمة في حين ارتفع بنسبة 9% في الأسواق التي تتعامل بالعملة الوطنية الجديدة مقارنة بالشهر السابق.

local Cow Milk

الحليب البقري



سجلت متوسطات أسعار اللتر الحليب البقري خلال شهر يناير 2023م استقراراً في الأسعار في سوق المركزي والبئر والحوبان والدمنة.

Yoghurt

الزبادي



سجلت متوسطات سعر العبوة الزبادي 500جرام خلال شهر يناير 2023م انخفاضاً بنسبة 21% في الأسواق التي تتعامل بالعملة الوطنية الجديدة، وكذلك انخفض بنسبة 11% في الاسواق التي تتعامل بالعملة القديمة مقارنة بالشهر السابق.

لحم الدجاج



سجلت متوسطات أسعار الكجم لحم دجاج خلال شهر يناير 2023م انخفاضاً بنسبة 10% في الأسواق التي تتعامل بالعملة الجديدة ونسبة 8% في الأسواق التي تتعامل بالعملة القديمة مقارنة بالشهر السابق.

## المشتقات النفطية

Diesel

الديزل الرسمي



سجلت متوسطات سعر اللتر الديزل الرسمي خلال شهر يناير 2023م ارتفاعاً بنسبة (3%) في الاسواق التي تتعامل بالعملة الوطنية الجديدة، في حين انخفض في الأسواق التي تتعامل بالعملة الوطنية القديمة بنسبة 4% مقارنة مع الشهر السابق.

Petrol

البتترول الرسمي



سجلت متوسطات أسعار اللتر البترول الرسمي خلال شهر يناير 2023م ارتفاعاً بنسبة (4%) في الاسواق التي تتعامل بالعملة الوطنية الجديدة، في حين انخفض في الأسواق التي تتعامل بالعملة الوطنية القديمة بنسبة 4% مقارنة مع الشهر السابق

Gas

اسطوانة الغاز

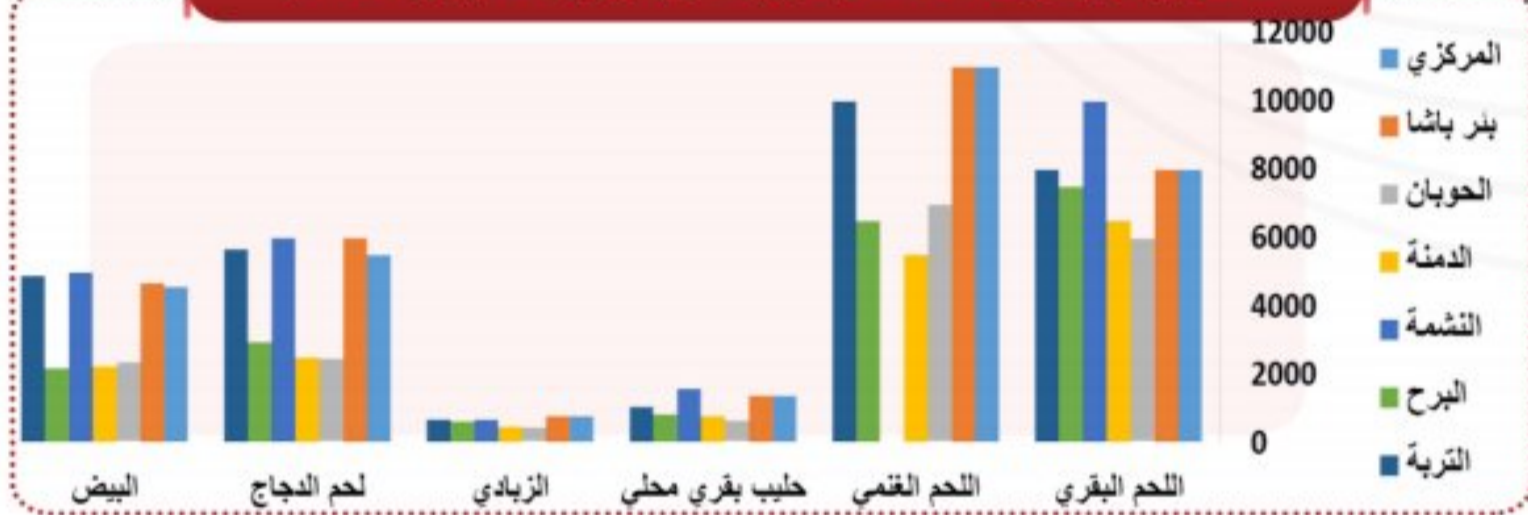


سجلت متوسطات أسعار اسطوانة الغاز الغير رسمية خلال شهر يناير 2023م ارتفاعاً بنسبة (2%) في الأسواق التي تتعامل بالعملة الوطنية الجديدة ، في حين انخفض في الأسواق التي تتعامل بالعملة القديمة بنسبة (5%) مقارنة بالشهر السابق، في حين سجل متوسط سعرها الرسمي انخفاضاً بنسبة (26%) في الأسواق التي تتعامل بالعملة الوطنية الجديدة وارتفاعاً بنسبة (2%) في الأسواق التي تتعامل بالعملة القديمة مقارنة بالشهر السابق.

جدول رقم (8) يوضح متوسط أسعار الحيوانات والدواجن خلال شهر يناير 2023م، ونسبة التغير عن الشهر السابق

السلعة commodity	الشهر Month	المركزي Markzy	بئر باشا Birbasha	الحوبان Hawban	الدمنة Dimna	التشممة Nashma	البرج Berh	التربة Turba	متوسط أسواق العملة الجديدة	متوسط أسواق العملة القديمة
اللحم البقري Beef	يناير	8000	8000	5000	5500	10667	7000	8000	8667	5833
نسبة التغير		0	0	0	-4	7	-7	0	2	-4
اللحم الغنمي Mutton	يناير	12000	12000	5000	4500		6250		12000	5250
نسبة التغير		0	9	-29	-10		-4		9	-15
حليب بقري محلي Local cow milk	يناير	1400	1400	700	700	800	800	1400	1250	733
نسبة التغير		0	0	0	0	-56	-7	31	-12	-3
الزبادي Yoghurt	يناير	700	700	500	400	583	475	467	613	458
نسبة التغير		-13	-13	0	-6	-27	-27	-33	-21	-13
لحم الدجاج Chicken Meat	يناير	5000	5167	2500	2500	5000	2100	4833	5000	2367
نسبة التغير		-9	-14	0	2	0	-23	-15	-10	-8
البيض Egg	يناير	5200	5200	2400	2400	5333	2200	5600	5333	2333
نسبة التغير		2	8	-9	-3	5	-3	14	9	-5

شكل يوضح متوسطات أسعار الحيوانات والدواجن لشهر يناير 2023م



Eggs

البيض

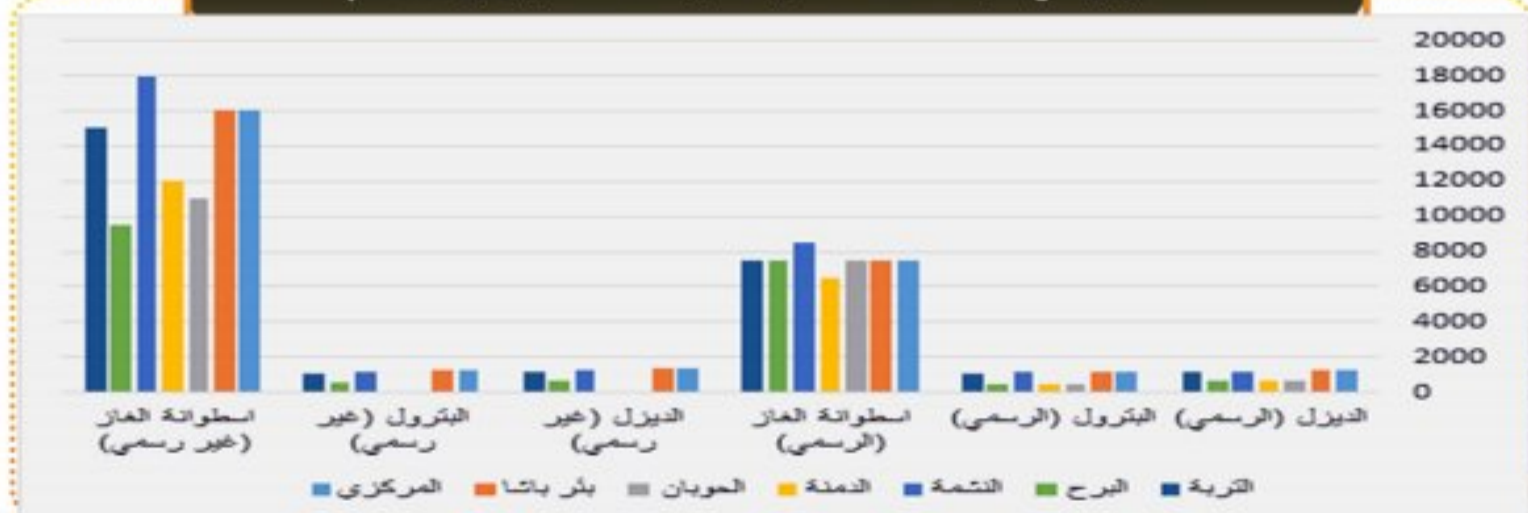


سجلت أسعار الطبق البيض خلال شهر يناير 2023م ارتفاعاً بنسبة (9%) في الاسواق التي تتعامل بالعملة الوطنية الجديدة، في حين انخفضت بنسبة 5% في الأسواق التي تتعامل بالعملة القديمة

جدول رقم (9) يوضح المتوسط الشهري لأسعار المحروقات (ديزل - بتترول - الغاز المنزلي) يناير 2023 م ونسبة التغير مع الشهر السابق

السلعة commodity	الشهر Month	المركزي Markzy	بئر باشا Birbasha	الحوبان Hawban	الدمنة Dimna	التشممة Nashma	البرج Berh	التربة Turba	متوسط أسواق العملة الجديدة	متوسط أسواق العملة القديمة
الديزل (الرسمي) Diesel	يناير	1242	1250	625	625	1200	625	1150	1210	625
نسبة التغير		3	4	-3	0	2	-9	4	3	-4
البتترول (الرسمي) Petrol (Official)	يناير	1183	1200	500	508	1142	508	1100	1156	508
نسبة التغير		6	8	-5	-3	-1	-5	2	4	-4
اسطوانة الغاز (الرسمي) Gas (Official)	يناير	7500	7500	7500	6500	8500	7500	7500	7750	7167
نسبة التغير				0	0	0	7	-40	-26	2
الديزل (غير رسمي) Diesel (Unofficial)	يناير	1342	1350			1250	661	1150	1273	661
نسبة التغير		3	-4			2	-17	4	1	-17
البتترول (غير رسمي) Petrol (Unofficial)	يناير	1283	1300			1183	562	1100	1217	562
نسبة التغير		6	-7			-1	-15	2	0	-15
اسطوانة الغاز (غير رسمي) Gas (Unofficial)	يناير	16000	16000	11000	12000	18000	9600	15000	16250	10833
نسبة التغير		-4	7	0	0	0	-14	5	2	-5

شكل يوضح متوسطات أسعار المحروقات لشهر يناير 2023م



- برنامج نظم معلومات الامن الغذائي ممول من الاتحاد الاوروبي وينفذ من قبل منظمة الأغذية والزراعة الأمم المتحدة وشركائها من الحكومة .



- النشرة الخاصة بمعلومات السوق تعتبر احدى الدوريات المنظمة لوحدة التنسيق الفنية للأمن الغذائي بمحافظه تعز والمدعومة من برنامج نظم معلومات الامن الغذائي الممول من الاتحاد الأوروبي والمنفذ من قبل منظمة الأغذية والزراعة (الفاو) ، محتوى هذه النشرة مسئولية حصرية لوحدة التنسيق ولا تعبر باي حال من الأحوال عن وجهة نظر الاتحاد الأوروبي او منظمة الأغذية والزراعة للأمم المتحدة (الفاو) .

للمزيد من المعلومات يرجى التواصل : مع وحدة تنسيق نظم معلومات الامن الغذائي - مكتب التخطيط والتعاون الدولي - تعز .

هاتف : 280778 / 04 واتس : 770109848 بريد الكتروني : fnsnis@mopac-taiz.com