



## النشرة الشهرية لمراقبة السوق MONTHLY MARKET MONITORING BULLETIN

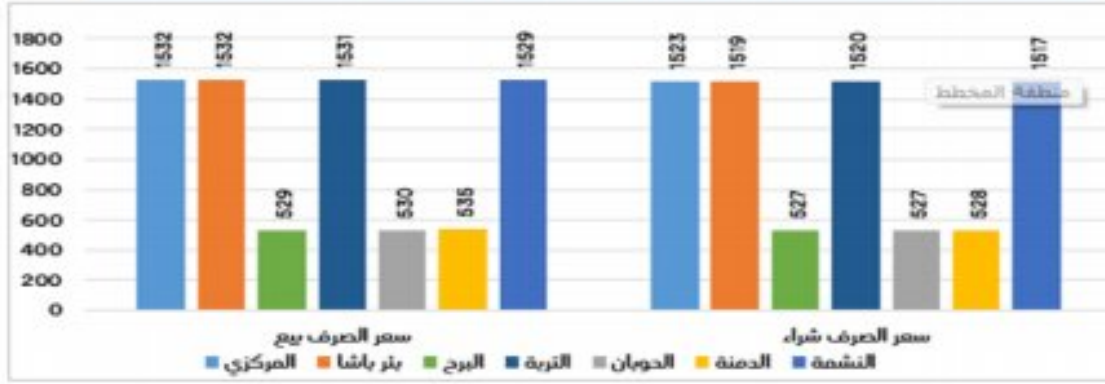
العدد (18) - شهر نوفمبر 2023م



- توفر هذه النشرة الشهرية ملخص شهري للأسعار التسويقية في المحافظة لاهم السلع الغذائية في المحافظة حيث تسمح للمنتفعين والمستخدمين بمقارنة الأسعار في الشهر الذي تصدر فيه النشرة ونسبة تغيرها عن الشهر السابق ، حيث تم جمع هذه الأسعار من أسواق مديريات المدينة وهي ( المركزي - بئر باشا - الحويان ) ومن أسواق مديريات الريف وهي ( النشمة - التربة - الدمنة - البرح ) . وقد تم احتساب متوسط الأسعار في هذه الأسواق خلال الشهر ومقارنتها بالشهر السابق ، كما تم احتساب متوسطين للأسواق التي تتعامل بالعملة القديمة والأخرى للأسواق التي تتعامل بالعملة الوطنية الجديدة وذلك نتيجة اختلاف أسعار الصرف مقابل العملات الأجنبية.

### الإضاءات الرئيسية KEY HIGHLIGHT

شكل يوضح متوسطات أسعار الصرف لشهر نوفمبر 2023م



### أسعار الصرف Exchange Rate :

سجلت متوسطات أسعار الصرف خلال شهر نوفمبر 2023م ارتفاعاً حيث ان متوسطات التغير مع الشهر السابق 4% في عملية البيع في الأسواق (المركزي- بئر باشا- النشمة- التربة) وهي الأسواق التي تتعامل بالعملة الوطنية الجديدة، و بلغ متوسط سعر بيع الدولار (1531) ريال، والشراء (1520) ريال. أما في أسواق (الحويان - الدمنة- مقبنة) وهي الأسواق التي تتعامل بالعملة الوطنية القديمة فقد بلغ متوسط التغير في أسعار صرف الدولار 1%، و بلغ متوسط سعر بيع الدولار (531) ريال، والشراء (527) ريال .

جدول رقم (1) يوضح متوسط أسعار الصرف خلال شهر نوفمبر 2023م ونسبة التغير عن الشهر السابق

| نوع السعر        | العملة                  | الشهر Month | المركزي Markzy | بئر باشا Birbasha | الحويان Hawban | الدمنة Dimna | النشمة Nashma | البرح Barh | التربة Turba | متوسط أسواق العملة الجديدة | متوسط أسواق العملة القديمة |
|------------------|-------------------------|-------------|----------------|-------------------|----------------|--------------|---------------|------------|--------------|----------------------------|----------------------------|
| سعر الصرف (بيع)  | دولار مقابل ريال اليمنى | أكتوبر      | 1468           | 1468              | 528            | 530          | 1458          | 526        | 1469         | 1466                       | 528                        |
|                  |                         | نوفمبر      | 1532           | 1532              | 530            | 535          | 1529          | 529        | 1531         | 1531                       | 531                        |
| سعر الصرف (شراء) | دولار مقابل ريال اليمنى | أكتوبر      | 1458           | 1463              | 521            | 525          | 1457          | 523        | 1461         | 1460                       | 523                        |
|                  |                         | نوفمبر      | 1523           | 1519              | 527            | 528          | 1517          | 527        | 1520         | 1520                       | 527                        |
|                  |                         | نسبة التغير | 4              | 4                 | 0              | 1            | 5             | 1          | 4            | 4                          | 1                          |
|                  |                         | نسبة التغير | 4              | 4                 | 1              | 1            | 4             | 1          | 4            | 4                          | 1                          |

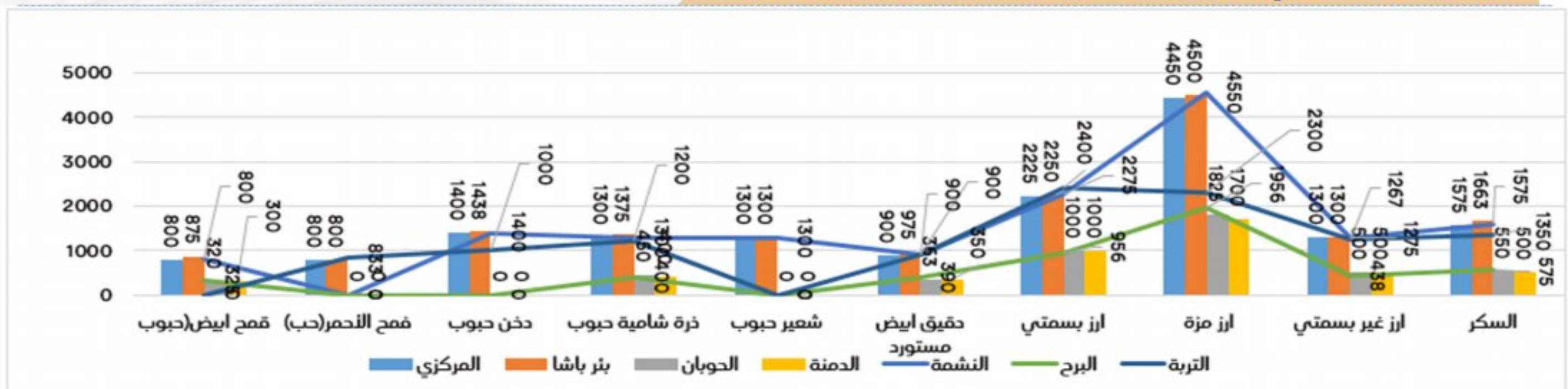
### المشتقات النفطية Fuel Products :

شهدت أسعار البترول الرسمي خلال شهر نوفمبر 2023م ارتفاعاً في الاسواق التي تتعامل بالعملة الوطنية الجديدة وبنسبة 8% في حين استقر سعر الديزل الرسمي مقارنة بالشهر السابق، وخلال هذا الشهر وصل متوسط سعر اللتر البترول الى (1372) ريال ومتوسط سعر اللتر الديزل (1419) ريال . اما في أسواق الحضر والريف التي تتعامل بالعملة الوطنية القديمة فقد ارتفعت أسعار الديزل والبترول خلال شهر نوفمبر وبلغ متوسط سعر الديزل الرسمي (467) ريال وكذلك بلغ متوسط سعر اللتر البترول (467) ريال بنسبة ارتفاع 4% عن الشهر السابق.

### سلع الحبوب الغذائية المستوردة Imported Food Grains Commodities :

شهدت متوسطات أسعار التجزئة للحبوب الغذائية المستوردة خلال شهر نوفمبر 2023م على المستوى المحلي ارتفاعاً في الأسعار في الأسواق التي تتعامل بالعملة الوطنية الجديدة بالمقارنة مع أسعار الشهر السابق ، في حين حدث ارتفاع كبير في أسعار الرز والسكر في الأسواق التي تتعامل بالعملة الوطنية الجديدة.

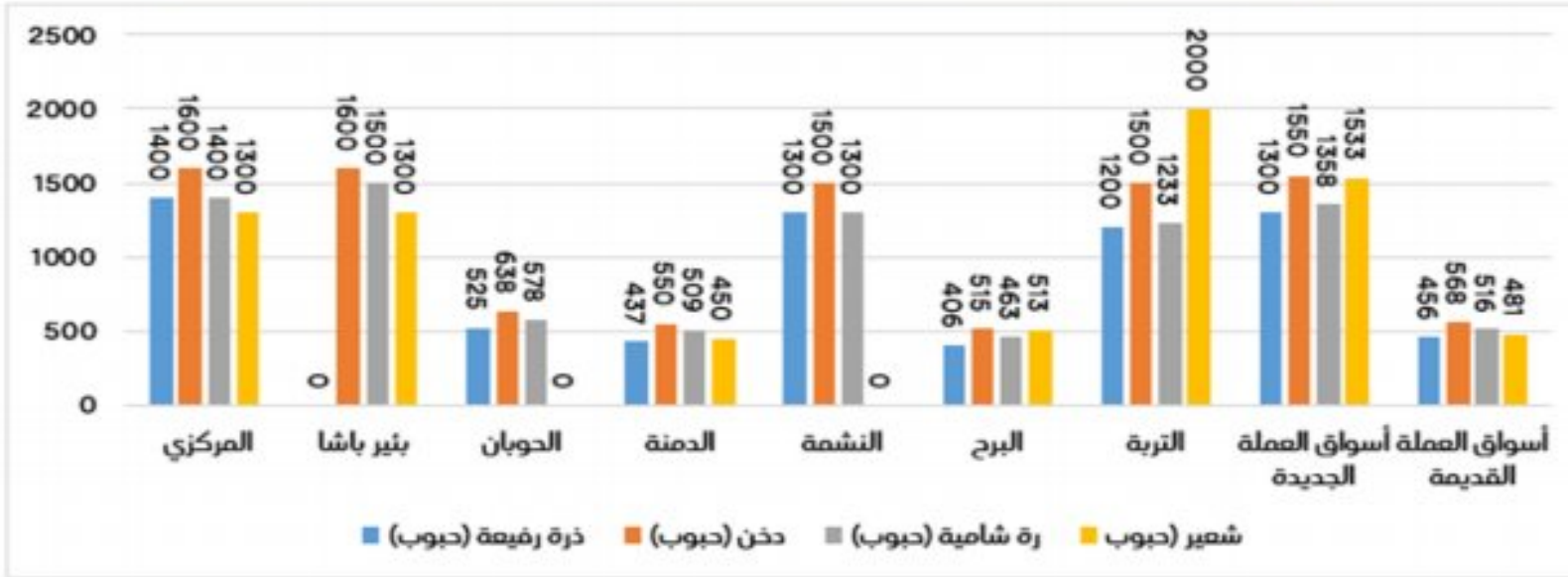
شكل يوضح المتوسط الشهري لاسعار الحبوب المستوردة (ريال/كجم) لشهر نوفمبر 2023م



جدول رقم (2) المتوسط الشهري لأسعار الحبوب المحلية (ريال يمني / كجم)  
نوفمبر 2023 م ونسبة التغير عن الشهر السابق

| السلعة<br>Commodity                | الشهر<br>Month | المركزي<br>Markzy | بنر باشا<br>Birrasha | الحوبان<br>Hawban | الدمنة<br>Dimna | النشمة<br>Nashma | البرج<br>Barh | التربة<br>Turba | متوسط أسواق<br>العملة الجديدة | متوسط أسواق<br>العملة القديمة | نسبة التغير |
|------------------------------------|----------------|-------------------|----------------------|-------------------|-----------------|------------------|---------------|-----------------|-------------------------------|-------------------------------|-------------|
| ذرة ريفية<br>(حب)<br>Sorghum Grain | نوفمبر         | 1400              |                      | 525               | 437             | 1300             | 406           | 1200            | 1300                          | 456                           | 0           |
|                                    |                | 0                 |                      | -5                | -6              | 0                | -40           | 0               | 0                             | -17                           |             |
| ذرة نشامية<br>(حب)<br>Maize Grain  | نوفمبر         | 1400              | 1500                 | 578               | 509             | 1300             | 463           | 1233            | 1358                          | 516                           | 0           |
|                                    |                | 0                 | 7                    | 0                 | -6              | 0                | -19           | 0               | 2                             | -8                            |             |
| شعير<br>(حب)<br>Barley Grain       | نوفمبر         | 1300              |                      |                   | 450             |                  | 513           | 2000            | 1533                          | 481                           | 0           |
|                                    |                | 0                 | 0                    | 0                 | 0               | 0                | -25           | 0               | 0                             | -13                           |             |

شكل يوضح متوسطات أسعار الحبوب المنتجة محلياً لشهر نوفمبر 2023م



الشعير حبوب Barley Grain

سجلت متوسطات أسعار الكجم شعير حَب خلال شهر نوفمبر استقراراً 2023م استقراراً في الأسواق التي تتعامل بالعملة الوطنية الجديدة مقارنة بالشهر السابق.

دقيق ابيض White Flour

سجلت متوسطات أسعار الكجم الدقيق الأبيض خلال شهر نوفمبر 2023م ارتفاعاً في الأسواق التي تتعامل بالعملة الوطنية الجديدة وبنسبة 2%، و في الأسواق التي تتعامل بالعملة الوطنية القديمة انخفضت بنسبة 1% مقارنة بالشهر السابق.

الرز البسمتي Basmati Rice

سجلت متوسطات أسعار الكجم من الازر البسمتي خلال شهر نوفمبر 2023م ارتفاعاً بنسبة 5% في الأسواق التي تتعامل بالعملة الوطنية الجديدة، و في الأسواق التي تتعامل بالعملة الوطنية القديمة انخفضت الاسعار بنسبة 2% مقارنة بالشهر السابق.

ارز مزة Maza Rice

سجلت متوسطات أسعار الكجم من الرز المزة خلال شهر نوفمبر 2023م ارتفاعاً في الاسواق التي تتعامل بالعملة الوطنية الجديدة وبنسبة 5%، في حين ارتفعت بنسبة 1% في الأسواق التي تتعامل بالعملة الوطنية القديمة مقارنة مع الشهر السابق.

أسعار الحبوب المنتجة محلياً

الذرة الرفيعة (حب) Sorghum Grain

سجلت متوسطات أسعار الكجم من الذرة الرفيعة خلال شهر نوفمبر 2023م استقراراً في الأسواق التي تتعامل بالعملة الوطنية الجديدة مقارنة بالشهر السابق، في حين سجلت انخفاضاً بنسبة (17%-) في الأسواق التي تتعامل بالعملة القديمة.

دخن (حب) Millet Grain

سجلت متوسطات أسعار الكجم من حبوب الدخن خلال شهر نوفمبر 2023م استقراراً في الأسواق التي تتعامل بالعملة الوطنية الجديدة، في حين ارتفعت بنسبة 7% في الأسواق التي تتعامل بالعملة الوطنية القديمة وذلك مقارنة بالشهر السابق.

الذرة الشامية (حب) Maize Grain

سجلت متوسطات أسعار الكجم من الذرة الشامية خلال شهر نوفمبر 2023م ارتفاعاً في الأسواق التي تتعامل بالعملة الوطنية الجديدة وبنسبة 2%، في حين انخفضت بنسبة (8%-) في الأسواق التي تتعامل بالعملة الوطنية القديمة وذلك مقارنة بالشهر السابق.

الشعير (حب) Barley Grain

سجلت متوسطات أسعار الكجم شعير حَب خلال شهر نوفمبر 2023م استقراراً في الأسواق التي تتعامل بالعملة الوطنية الجديدة، في حين انخفضت بنسبة 13%- في الأسواق التي تتعامل بالعملة الوطنية القديمة مقارنة بالشهر السابق.

أسعار الحبوب المستوردة

القمح ابيض (حَب) Wheat Grain

سجلت متوسطات أسعار الكجم قمح الأبيض الحَب خلال شهر نوفمبر 2023م ارتفاعاً بنسبة 3% في الأسواق التي تتعامل بالعملة الوطنية الجديدة وذلك مقارنة بالشهر السابق

القمح الأحمر (حب) Wheat Red

سجلت متوسطات أسعار الكجم القمح الاحمر خلال شهر نوفمبر 2023م استقراراً في الأسواق التي تتعامل بالعملة الوطنية الجديدة وذلك مقارنة بالشهر السابق.

دخن (حب) Millet Grain

سجلت متوسطات أسعار الكجم من حبوب الدخن خلال شهر نوفمبر 2023م ارتفاعاً في الأسواق التي تتعامل بالعملة الوطنية الجديدة وبنسبة 1%، وذلك مقارنة بالشهر السابق.

ذرة شامية (حب) Maize Grain

سجلت متوسطات أسعار الكجم من الذرة الشامية حبوب خلال شهر نوفمبر 2023م ارتفاعاً في الأسواق التي تتعامل بالعملة الوطنية الجديدة وبنسبة 2%، في حين الاسواق التي تتعامل بالعملة الوطنية القديمة انخفضت الاسعار بنسبة (11%-) وذلك مقارنة بالشهر السابق.

جدول رقم (3) المتوسط الشهري لأسعار الحبوب المستوردة (ريال / كجم / شهر)  
نوفمبر 2023م ونسبة التغير مع الشهر السابق

| السلمة<br>Commodity               | الشهر<br>Month | المركزي<br>Markzy | بئر باشا<br>Birrasha | الدوبان<br>Hawban | الدمنة<br>Dimna | النشمة<br>Nashma | البرج<br>Barh | التربة<br>Turba | متوسط أسواق<br>العملة الجديدة | متوسط أسواق<br>العملة القديمة |
|-----------------------------------|----------------|-------------------|----------------------|-------------------|-----------------|------------------|---------------|-----------------|-------------------------------|-------------------------------|
| قمح أبيض (حب)<br>Wheat Grain      | نوفمبر         | 800               | 875                  | 320               | 300             | 800              | 325           |                 | 825                           | 315                           |
| نسبة التغير                       |                | 0                 | 9                    | 5                 | 0               | 0                | -1            |                 | 3                             | 1                             |
| قمح الأحمر (حب)<br>Wheat Red      | نوفمبر         | 800               | 800                  |                   |                 |                  |               |                 | 811                           | 833                           |
| نسبة التغير                       |                | 0                 | 0                    |                   |                 |                  |               |                 | 0                             | 0                             |
| ذخن حبوب<br>Millet Grain          | نوفمبر         | 1400              | 1438                 |                   |                 |                  |               |                 | 1309                          | 1000                          |
| نسبة التغير                       |                | 0                 | 3                    |                   |                 |                  |               |                 | 1                             | 0                             |
| ذرة شامية حبوب<br>Maize Grain     | نوفمبر         | 1300              | 1375                 | 450               | 400             | 1300             | 400           | 1200            | 1294                          | 417                           |
| نسبة التغير                       |                | 0                 | 6                    | -6                | -10             | 0                | -18           | 0               | 2                             | -11                           |
| شعير حبوب<br>Barley Grain         | نوفمبر         | 1300              | 1300                 |                   |                 |                  |               |                 | 1300                          |                               |
| نسبة التغير                       |                | 0                 | 0                    |                   |                 |                  |               |                 | 0                             |                               |
| دقيق أبيض<br>White flour          | نوفمبر         | 900               | 975                  | 363               | 350             | 900              | 390           | 900             | 919                           | 368                           |
| نسبة التغير                       |                | 0                 | 8                    | -6                | 0               | 0                | 2             | 0               | 2                             | -1                            |
| ارز بسمتي<br>Basmsti Rice         | نوفمبر         | 2225              | 2250                 | 1000              | 1000            | 2275             | 956           | 2400            | 2288                          | 985                           |
| نسبة التغير                       |                | 1                 | 13                   | 0                 | 0               | 3                | -5            | 0               | 5                             | -2                            |
| ارز مزة<br>Maza Rice              | نوفمبر         | 4450              | 4500                 | 1825              | 1700            | 4550             | 1956          | 2300            | 3950                          | 1827                          |
| نسبة التغير                       |                | 1                 | 13                   | 1                 | 0               | 3                | 2             | 0               | 5                             | 1                             |
| ارز غير بسمتي<br>Non Basmsti Rice | نوفمبر         | 1300              | 1300                 | 500               | 500             | 1275             | 438           | 1267            | 1285                          | 479                           |
| نسبة التغير                       |                | 0                 | 8                    | 0                 | 0               | 6                | -3            | 0               | 4                             | -1                            |
| السكر<br>sugar                    | نوفمبر         | 1575              | 1663                 | 550               | 500             | 1575             | 575           | 1350            | 1541                          | 542                           |
| نسبة التغير                       |                | 9                 | 11                   | 0                 | 0               | 13               | 0             | 4               | 9                             | 0                             |

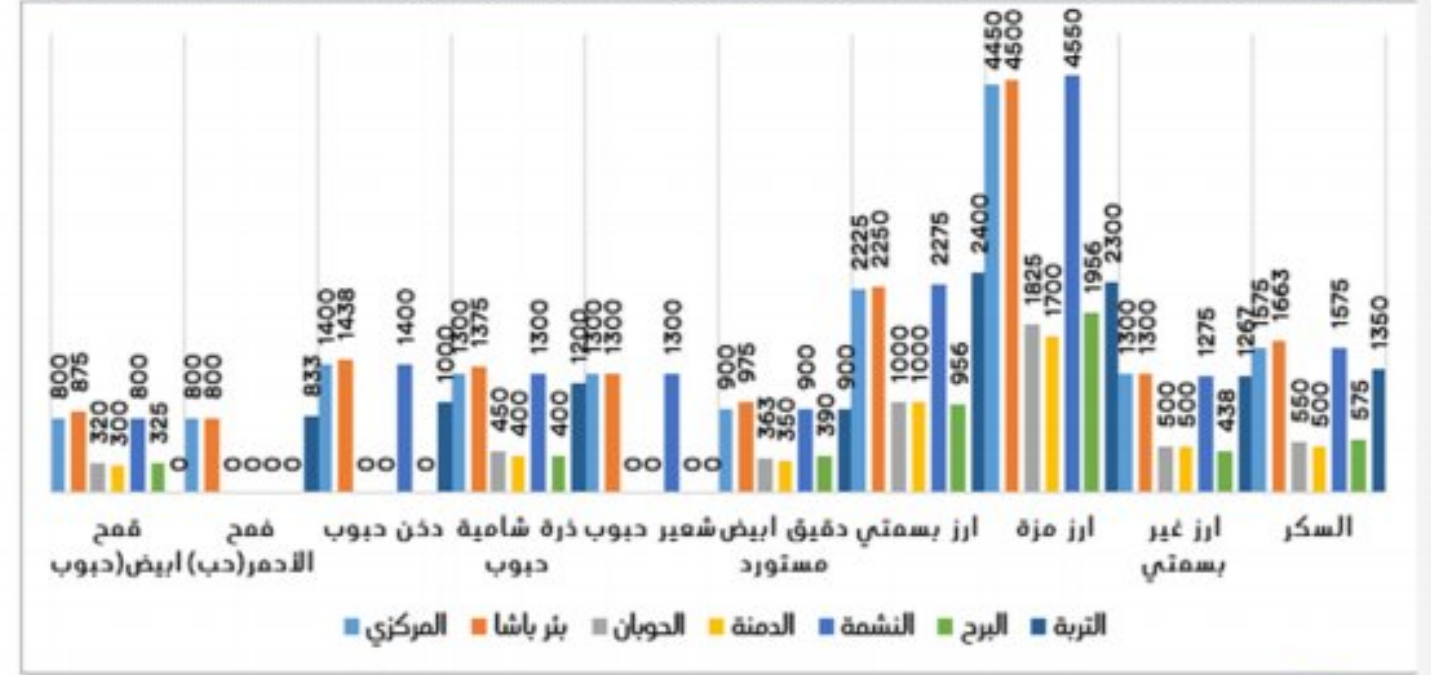
## الرز الغير بسمتي Non Basmsti Rice

سجلت اسعار الكجم من الرز الغير بسمتي خلال شهر نوفمبر 2023م ارتفاعاً في الاسواق التي تتعامل بالعملة الوطنية الجديدة وبنسبة 4%، و في الأسواق التي تتعامل بالعملة الوطنية القديمة استقرت اسعارها عدا في سوق البرج انخفضت بنسبة 3% وذلك مقارنة بالشهر السابق.

## السكر Sugar

سجلت متوسطات اسعار الكجم من السكر خلال شهر نوفمبر 2023م ارتفاعاً بنسبة 9% في الاسواق التي تتعامل بالعملة الوطنية الجديدة، في حين استقرت في الأسواق التي تتعامل بالعملة الوطنية القديمة وذلك مقارنة بالشهر السابق.

شكل يوضح المتوسط الشهري لأسعار الحبوب المستوردة (ريال / كجم / شهر)  
نوفمبر 2023م ونسبة التغير مع الشهر السابق



## البقوليات المحلية جافة-معلبة

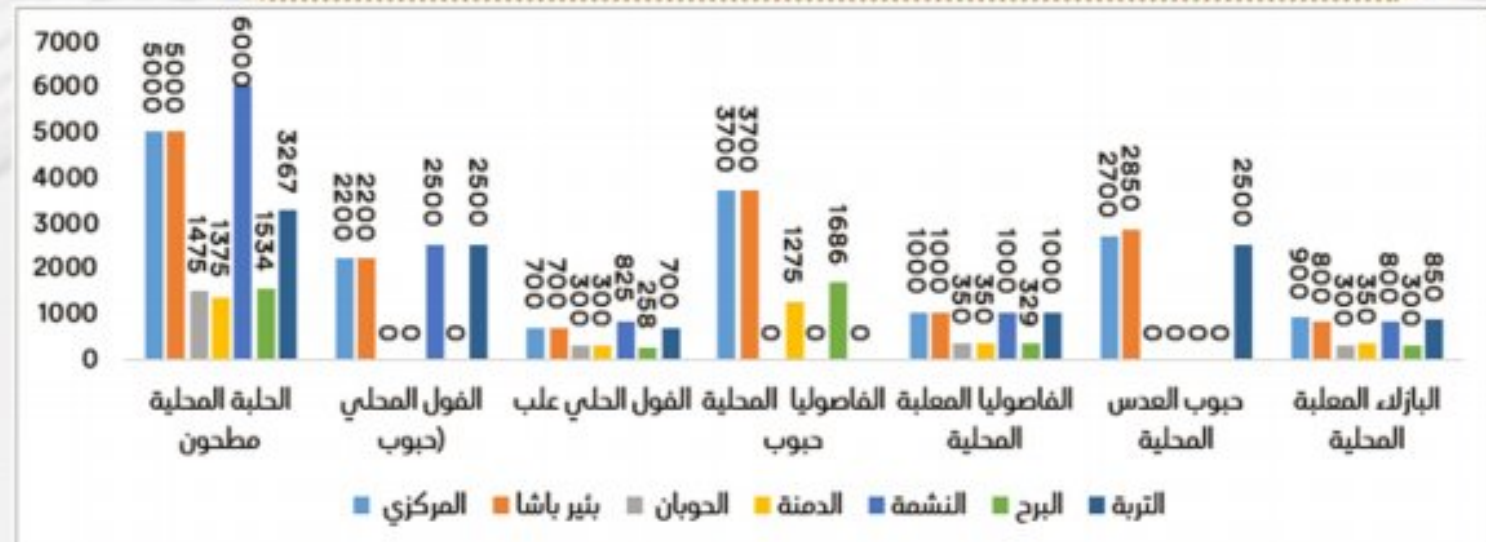
### البازلاء المحلية علب

سجلت متوسطات أسعار البازلاء المعلبة محليا خلال شهر نوفمبر 2023م استقراراً في معظم الأسواق المستهدفة عدا في سوق بئر باشا ارتفعت بنسبة 8% وذلك مقارنة بالشهر السابق.

جدول رقم (4) المتوسط الشهري لأسعار البقوليات المحلية (ريال / كجم)  
نوفمبر 2023م ونسبة التغير مع الشهر السابق

| السلمة<br>Commodity            | الشهر<br>Month | المركزي<br>Markzy | بئر باشا<br>Birrasha | الدوبان<br>Hawban | الدمنة<br>Dimna | النشمة<br>Nashma | البرج<br>Barh | التربة<br>Turba | م/أسواق<br>العملة الجديدة | م/أسواق<br>العملة القديمة |
|--------------------------------|----------------|-------------------|----------------------|-------------------|-----------------|------------------|---------------|-----------------|---------------------------|---------------------------|
| الحلبة<br>المحلية (مطحون)      | نوفمبر         | 5000              | 5000                 | 1475              | 1375            | 6000             | 1534          | 3267            | 4817                      | 1461                      |
| نسبة التغير                    |                | 0                 | 0                    | 2                 | -1              | 0                | -1            | 0               | 0                         | 0                         |
| الفاصوليا<br>المحلية (الحبوب)  | نوفمبر         | 2200              | 2200                 |                   |                 | 2500             | 2500          |                 | 2350                      |                           |
| نسبة التغير                    |                | 0                 | 0                    |                   |                 | 0                | 0             |                 | 0                         |                           |
| الفاصوليا<br>المحلية (المعلب)  | نوفمبر         | 700               | 700                  | 300               | 300             | 825              | 258           | 700             | 731                       | 286                       |
| نسبة التغير                    |                | 0                 | 0                    | 0                 | 0               | 3                | 0             | 0               | 1                         | 0                         |
| الفاصوليا<br>المحلية (الحبوب)  | نوفمبر         | 3700              | 3700                 |                   |                 | 1275             | 1686          |                 | 3700                      | 1481                      |
| نسبة التغير                    |                | 0                 | 0                    | 0                 | 3               |                  | 1             |                 | 0                         | 2                         |
| الفاصوليا<br>المحلية (المعلبة) | نوفمبر         | 1000              | 1000                 | 350               | 350             | 1000             | 329           | 1000            | 1000                      | 343                       |
| نسبة التغير                    |                | 0                 | 0                    | 0                 | 0               | 0                | 4             | 0               | 0                         | 1                         |
| حبوب العدس<br>المحلية          | نوفمبر         | 2700              | 2850                 |                   |                 |                  |               |                 | 2683                      | 2500                      |
| نسبة التغير                    |                | 0                 | 6                    |                   |                 |                  |               |                 | 2                         |                           |
| البازلاء<br>المحلية (معلبة)    | نوفمبر         | 900               | 975                  | 300               | 300             | 900              | 285           | 767             | 885                       | 295                       |
| نسبة التغير                    |                | 0                 | 8                    | 0                 | 0               | 0                | 0             | 0               | 2                         | 0                         |

شكل يوضح المتوسط الشهري لأسعار البقوليات المحلية (ريال / كجم)  
نوفمبر 2023م ونسبة التغير مع الشهر السابق



### الحلبة المحلية مطحون

سجلت متوسطات أسعار الكجم من الحلبة المحلية مطحون خلال شهر نوفمبر 2023م استقراراً في الأسواق التي تتعامل بالعملة الوطنية الجديدة، في حين انخفضت بنسبة 1% في سوق النشمة والبرج وارتفعت بنسبة 2% في سوق الدوبان وذلك بالشهر السابق.

### الفاصوليا المحلية حب

سجلت متوسطات أسعار الكجم من الفول المحلي خلال شهر نوفمبر 2023م استقراراً في الأسواق التي تتعامل بالعملة الوطنية الجديدة ، وذلك مقارنة مع الشهر السابق .

### الفاصوليا المحلية علب

سجلت متوسطات أسعار الفول المعلب وزن 410جم خلال شهر نوفمبر 2023م استقراراً في معظم الأسواق المستهدفة عدا في سوق النشمة ارتفعت بنسبة 3% وذلك مقارنة بالشهر السابق.

### الفاصوليا المحلية حب

سجلت متوسطات أسعار الكجم من الفاصوليا المحلية خلال شهر نوفمبر 2023م استقراراً في الأسواق التي تتعامل بالعملة الوطنية الجديدة في ارتفاعاً بنسبة 2% في الأسواق التي تتعامل بالعملة الوطنية القديمة وذلك مقارنة بالشهر السابق

### الفاصوليا المحلية علب

سجلت متوسطات أسعار الفاصوليا المعلبة محليا خلال شهر نوفمبر 2023م استقراراً في الأسواق التي تتعامل بالعملة الوطنية الجديدة ، عدا في سوق البرج ارتفعت بنسبة 4% وذلك مقارنة بالشهر السابق.

### العدس المحلي حب

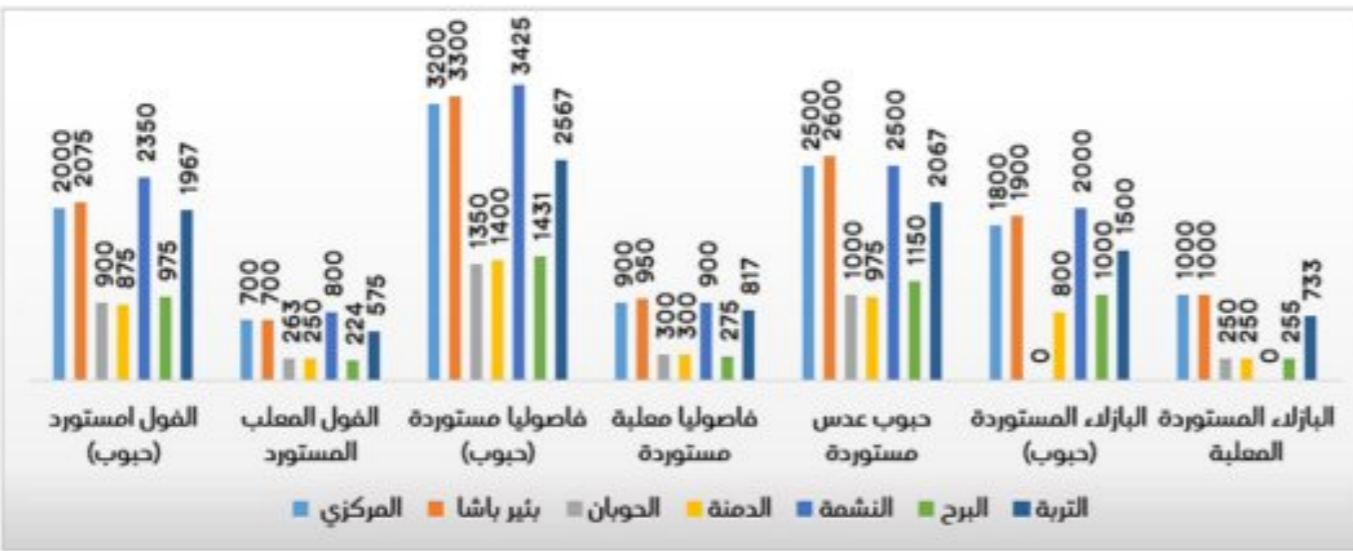
سجلت متوسطات أسعار الكجم من العدس خلال شهر نوفمبر 2023م ارتفاعاً في الأسواق التي تتعامل بالعملة الوطنية الجديدة وبنسبة 2% وذلك مقارنة بالشهر السابق.

## البقوليات المستوردة جافة ومعلبة

جدول رقم (5) المتوسط الشهري لأسعار البقوليات المستوردة (ريال / كجم)  
نوفمبر 2023م ونسبة التغير مع الشهر السابق

| السلعة commodity           | الشهر Month | المركزى Markzy | بنر باشا Birbasha | الحوبان Hawban | الدمنة Dimna | النشمة Nashma | البرج Barh | التربة Turba | م/أسواق الجديدة العملة القديمة | م/أسواق القديمة العملة الجديدة |
|----------------------------|-------------|----------------|-------------------|----------------|--------------|---------------|------------|--------------|--------------------------------|--------------------------------|
| الفاصوليا المستوردة (حبوب) | نوفمبر      | 2000           | 2075              | 900            | 875          | 2350          | 975        | 1967         | 2098                           | 917                            |
|                            | نسبة التغير | 0              | 4                 | -4             | 3            | 18            | 0          | 0            | 6                              | 0                              |
| فاصوليا معلبة              | نوفمبر      | 700            | 700               | 263            | 250          | 800           | 224        | 575          | 694                            | 245                            |
|                            | نسبة التغير | 0              | 0                 | -5             | 0            | 0             | -5         | 1            | 0                              | -3                             |
| فاصوليا مستوردة (حبوب)     | نوفمبر      | 3200           | 3300              | 1350           | 1400         | 3425          | 1431       | 2567         | 3123                           | 1394                           |
|                            | نسبة التغير | 0              | 3                 | -2             | 1            | 14            | -1         | 0            | 4                              | -1                             |
| فاصوليا معلبة مستوردة      | نوفمبر      | 900            | 950               | 300            | 300          | 900           | 275        | 817          | 892                            | 292                            |
|                            | نسبة التغير | 0              | 6                 | 0              | 0            | 8             | 0          | 0            | -1                             | 0                              |
| حبوب عدس مستوردة           | نوفمبر      | 2500           | 2600              | 1000           | 975          | 2500          | 1150       | 2067         | 2417                           | 1042                           |
|                            | نسبة التغير | 0              | 4                 | 5              | 8            | 0             | -1         | 0            | 1                              | 4                              |
| البازلاء المستوردة (حبوب)  | نوفمبر      | 1800           | 1900              | 800            | 800          | 2000          | 1000       | 1500         | 1800                           | 900                            |
|                            | نسبة التغير | 0              | 6                 | 1              | 0            | 0             | 0          | 0            | 2                              | 1                              |
| البازلاء المستوردة المعلبة | نوفمبر      | 1000           | 1000              | 250            | 250          | 1000          | 255        | 733          | 911                            | 252                            |
|                            | نسبة التغير | 0              | 0                 | -5             | 0            | 0             | 0          | 0            | 0                              | -2                             |

شكل يوضح المتوسط الشهري لأسعار البقوليات المستوردة (ريال / كجم)  
نوفمبر 2023م ونسبة التغير مع الشهر السابق



### الفاصوليا المستوردة حب

سجلت متوسطات أسعار الكجم الفول المستورد خلال شهر نوفمبر 2023م ارتفاعاً في الأسواق التي تتعامل بالعملة الوطنية الجديدة وبنسبة 6%، في حين تبايناً في الأسواق التي تتعامل بالعملة الوطنية القديمة مقارنة بالشهر السابق .

### الفاصوليا المستوردة حب

سجلت متوسطات أسعار الكجم من الفاصوليا خلال شهر نوفمبر 2023م ارتفاعاً في الأسواق التي تتعامل بالعملة الوطنية الجديدة وبنسبة 4%، في حين انخفضت أسعارها بنسبة 1% في الأسواق التي تتعامل بالعملة الوطنية القديمة مقارنة مع الشهر السابق .

### العدس المستورد

سجلت متوسطات أسعار الكجم من العدس خلال شهر نوفمبر 2023م ارتفاعاً في الأسواق التي تتعامل بالعملة الوطنية الجديدة وبنسبة 1%، في حين ارتفعت بنسبة 4% في الأسواق التي تتعامل بالعملة القديمة وذلك مقارنة بالشهر السابق .

### البازلاء المستوردة حب

سجلت متوسطات أسعار الكجم البازلاء خلال شهر نوفمبر 2023م استقراراً في الأسواق المستهدفة عدا في سوق بنر باشا ارتفعت بنسبة 6% وذلك مقارنة بالشهر السابق

### البقوليات المعلبة المستوردة

سجلت متوسطات أسعار البقوليات المعلبة المستوردة خلال شهر نوفمبر 2023م استقراراً في الأسواق التي تتعامل بالعملة الوطنية الجديدة عدا في سوق النشمة انخفض متوسط سعر الفاصوليا بنسبة 8% وارتفع في سوق النر بنسبة 6%، في حين في الأسواق التي تتعامل بالعملة الوطنية القديمة انخفضت بنسبة 3% للفاصوليا وبنسبة 2% للبازلاء واستقرار للفاصوليا على التوالي، وذلك مقارنة بالشهر السابق

## الخضروات

جدول رقم (6) المتوسط الشهري لأسعار الخضروات المحلية (ريال / كجم)  
نوفمبر 2023م ونسبة التغير مع الشهر السابق

| السلعة commodity          | الشهر Month | المركزى Markzy | بنر باشا Birbasha | الحوبان Hawban | الدمنة Dimna | النشمة Nashma | البرج Barh | التربة Turba | متوسط أسواق الجديدة العملة القديمة | متوسط أسواق القديمة العملة الجديدة |
|---------------------------|-------------|----------------|-------------------|----------------|--------------|---------------|------------|--------------|------------------------------------|------------------------------------|
| البصل Onion               | نوفمبر      | 1450           | 1563              | 688            | 650          | 1200          | 706        | 1000         | 1303                               | 681                                |
|                           | نسبة التغير | -2             | 25                | 8              | 18           | -4            | 19         | 0            | 5                                  | 15                                 |
| الطماطم Tomato            | نوفمبر      | 963            | 950               | 338            | 325          | 850           | 331        | 733          | 874                                | 331                                |
|                           | نسبة التغير | 22             | 19                | 8              | 58           | 21            | 10         | -3           | 15                                 | 26                                 |
| البطاطس Potato            | نوفمبر      | 1250           | 1175              | 400            | 325          | 1050          | 425        | 1125         | 1150                               | 383                                |
|                           | نسبة التغير | -15            | -22               | -20            | -31          | -29           | -19        | -25          | -23                                | -23                                |
| البير الأخضر Green Pepper | نوفمبر      | 2000           | 2000              | 900            | 813          | 2000          | 650        | 2000         | 2000                               | 788                                |
|                           | نسبة التغير | 0              | 0                 | -3             | 2            | 7             | 7          | 0            | 2                                  | 3                                  |
| البسباس الحار Chilly      | نوفمبر      | 2000           | 2000              | 713            | 500          | 2000          | 838        | 1667         | 1917                               | 683                                |
|                           | نسبة التغير | 0              | 0                 | -3             | -21          | 14            | -1         | 0            | 4                                  | -8                                 |
| الخيار Cucumber           | نوفمبر      | 1000           | 1275              | 400            | 325          | 1000          | 450        | 1225         | 1125                               | 392                                |
|                           | نسبة التغير | 0              | -15               | -6             | -7           | 0             | -5         | -18          | -8                                 | -6                                 |
| الجزر Carrot              | نوفمبر      | 1000           | 1175              | 400            | 400          | 1238          | 425        | 1000         | 1103                               | 408                                |
|                           | نسبة التغير | 0              | -2                | -6             | 2            | -8            | -6         | -9           | -5                                 | -3                                 |
| الهامة Okra               | نوفمبر      | 2000           | 2000              | 975            | 1000         | 2125          | 744        | 3000         | 2281                               | 906                                |
|                           | نسبة التغير | 0              | 0                 | 5              | 21           | -6            | 1          | 0            | -2                                 | 9                                  |

### Onion

### البصل

سجلت متوسطات أسعار الكجم من محصول البصل خلال شهر نوفمبر 2023م ارتفاعاً بنسبة (5%) في الأسواق التي تتعامل بالعملة الوطنية الجديدة ، في حين ارتفعت بنسبة 15% في الأسواق التي تتعامل بالعملة الوطنية القديمة

### Tomato

### الطماطم

سجلت متوسطات أسعار الكجم من الطماطم خلال شهر نوفمبر 2022م انخفاضاً بنسبة (15%) في الأسواق التي تتعامل بالعملة الوطنية الجديدة ، في حين ارتفعت بنسبة (26%) في الأسواق التي تتعامل بالعملة الوطنية القديمة مقارنة مع الشهر السابق.

### Potato

### البطاطس

سجلت متوسطات أسعار الكجم من البطاطس خلال شهر نوفمبر 2023م انخفاضاً بنسبة 23% في الأسواق التي تتعامل بالعملة الوطنية الجديدة، وكذلك في الأسواق التي تتعامل بالعملة الوطنية القديمة مقارنة بالشهر السابق

Carrot

الجزر



سجلت متوسطات اسعار الكجم من الجزر خلال شهر نوفمبر 2023م انخفاضاً في الاسواق التي تتعامل بالعملة الوطنية الجديدة وبنسبة 5- %، في حين انخفضت بنسبة 3- % في الأسواق التي تتعامل بالعملة الوطنية القديمة وذلك مقارنة مع الشهر السابق .

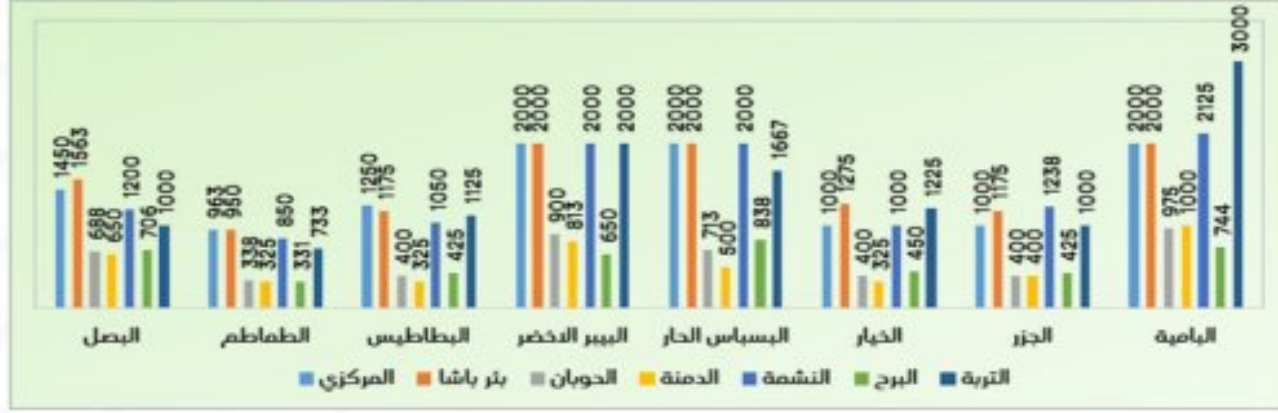
Okra

البامية



سجلت متوسطات اسعار الكجم من البامية خلال شهر نوفمبر 2023م انخفاضاً بنسبة 2- % في الأسواق التي تتعامل بالعملة الوطنية الجديدة وارتفعت بنسبة (9%) في سوق التي تتعامل بالعملة الوطنية القديمة مقارنة مع الشهر السابق .

شكل يوضح متوسطات اسعار الخضروات لشهر نوفمبر 2023م



Green Pepper

البيرب الأخضر



شهدت أسعار الكجم من البيرب الأخضر خلال شهر نوفمبر 2023م استقراراً في الأسواق التي تتعامل بالعملة الوطنية الجديدة عدا في سوق النشمة ارتفعت بنسبة 7%، في حين ارتفعت في الاسواق التي تتعامل بالعملة الوطنية القديمة بنسبة (3%) مقارنة بالشهر السابق.

Chilly

البسباس الحار



سجلت متوسطات أسعار الكجم من البسباس الحار خلال شهر نوفمبر 2023م استقراراً في الاسواق التي تتعامل بالعملة الوطنية الجديدة عدا في سوق النشمة ارتفعت بنسبة 14% وفي ، في حين انخفضت في الأسواق التي تتعامل بالعملة الوطنية القديمة وبنسبة 8- %، مقارنة بالشهر السابق.

Cucumber

الخيار



سجلت متوسطات أسعار الكجم من الخيار خلال شهر نوفمبر 2023م انخفاضاً في الاسواق التي تتعامل بالعملة الوطنية الجديدة وبنسبة 8- % ، في حين انخفضت بنسبة 6- % في اسواق العملة الوطنية القديمة، مقارنة بالشهر السابق.

## الفواكة

Banana

الموز



سجلت متوسطات اسعار الكجم من الموز خلال شهر نوفمبر 2023م استقراراً في الاسواق التي تتعامل بالعملة الوطنية الجديدة عدا سوق التربة انخفضت بنسبة 25- % وفي سوق النشمة ارتفعت بنسبة 21% ، في الأسواق التي تتعامل بالعملة الوطنية القديمة ارتفعت في سوق البرج بنسبة 13% وانخفضت في الدمنة بنسبة 3- % وسوق الحويان انخفضت بنسبة 2- % مقارنة مع الشهر السابق.

جدول رقم (7) المتوسط الشهري لاسعار الفواكه (ريال / كجم) نوفمبر 2023م ونسبة التغير مع الشهر السابق

| سلعة Commodity                | الشهر Month | المركزى Markzy | بئر باشا Birbasha | الحويان Hawban | الدمنة Dimna | النشمة Nashma | البرج Barb | التربة Turba | متوسط أسواق العملة الجديدة | متوسط أسواق العملة القديمة |
|-------------------------------|-------------|----------------|-------------------|----------------|--------------|---------------|------------|--------------|----------------------------|----------------------------|
| موز محلي Banana               | نوفمبر      | 1000           | 1000              | 354            | 356          | 850           | 531        | 642          | 873                        | 414                        |
| نسبة التغير                   |             | 0              | 0                 | -2             | -3           | 21            | 13         | -25          | -1                         | 3                          |
| برتقال محلي Local Orange      | نوفمبر      | 2000           | 2000              | 500            | 463          | 1125          | 550        | 1000         | 1531                       | 504                        |
| نسبة التغير                   |             | -11            | 0                 | -8             | 0            | 0             | 0          | 0            | -11                        | -3                         |
| برتقال مستورد Imported Orange | نوفمبر      | 2000           | 2425              | 2200           | 0            | 2375          | 2100       | 3500         | 2575                       | 2150                       |
| نسبة التغير                   |             | 0              | 10                | 0              | -5           | -2            | 0          | 0            | 1                          | -1                         |
| البطيخ الأحمر Watermelon      | نوفمبر      | 1500           | 1500              | 538            | 513          | 1500          | 550        | 600          | 1275                       | 533                        |
| نسبة التغير                   |             | 0              | 0                 | -2             | -6           | -20           | -4         | 0            | -5                         | -4                         |
| شمام Melon                    | نوفمبر      | 1500           | 1500              | 500            | 500          | 1500          | 500        | 600          | 1275                       | 500                        |
| نسبة التغير                   |             | 0              | 0                 | 0              | 0            | 0             | 0          | 0            | 0                          | 0                          |
| التفاح المحلي Apple           | نوفمبر      | 2500           | 2500              | 1000           | 1000         | 2500          | 1050       | 2500         | 2500                       | 1017                       |
| نسبة التغير                   |             | 0              | 0                 | 7              | 0            | 0             | 0          | 0            | 0                          | 2                          |
| تفاح مستورد Apple             | نوفمبر      | 3000           | 3000              | 2200           | 2375         | 2875          | 2050       | 3500         | 3094                       | 2208                       |
| نسبة التغير                   |             | 0              | 0                 | 0              | 19           | -4            | 0          | 0            | -1                         | 6                          |
| مانجو Mango                   | نوفمبر      |                |                   |                |              |               |            |              |                            |                            |
| نسبة التغير                   |             |                |                   |                |              |               |            |              |                            |                            |

شكل يوضح متوسطات اسعار الفواكه لشهر نوفمبر 2023م



Local Orange

البرتقال المحلي



سجلت متوسطات أسعار الكجم البرتقال المحلي خلال شهر نوفمبر 2023م انخفاضاً في سوقي بئر باشا والدمنة بنسبة 11- % و 8- % ، وذلك مقارنة بالشهر السابق

Importer orange

البرتقال المستورد



سجلت متوسطات أسعار الكجم البرتقال المستورد خلال شهر نوفمبر 2023م ارتفاعاً في الاسواق التي تتعامل بالعملة الوطنية الجديدة وبنسبة 1% ، مقارنة بالشهر السابق، و في اسواق التي تتعامل بالعملة الوطنية القديمة انخفضت بنسبة 1- %

Melon &amp; Cantaloup

البطيخ الأحمر + الشمام



سجلت متوسطات أسعار الكجم البطيخ الأحمر والشمام خلال شهر نوفمبر 2023م استقراراً في الأسواق التي تتعامل بالعملة الوطنية الجديدة عدا في سوق النشمة انخفضت بنسبة 20- % للبطيخ الاحمر وفي الاسواق التي تتعامل بالعملة الوطنية القديمة انخفضت بنسبة (4- %) للبطيخ الأحمر على التوالي مقارنة مع الشهر السابق.

Apple

التفاح المحلي والمستورد



سجلت متوسطات أسعار الكجم من التفاح المحلي خلال شهر نوفمبر 2023م استقراراً في الاسعار في الأسواق التي تتعامل بالعملة الوطنية الجديدة ، في حين ارتفعت أسعار التفاح المحلي بنسبة 2% والمستورد بنسبة 6% في الأسواق التي تتعامل بالعملة الوطنية القديمة مقارنة مع الشهر السابق .

Mango

المانجو



غير متوفرة في الاسواق المستهدفة.

## الحيوانات والدواجن الحية

### الأغنام الضأن عمر 6 أشهر Sheep's



سجلت متوسطات أسعار رأس الغنم الضأن عمر 6 أشهر خلال شهر نوفمبر 2023م استقراراً في الأسواق التي تتعامل بالعملة الوطنية الجديدة عدا في سوق النشمة انخفضت بنسبة 11%، في حين انخفضت بنسبة 5% في الأسواق التي تتعامل بالعملة

### الأغنام الضأن عمر 12 أشهر Sheep's



سجلت متوسطات أسعار رأس الغنم عمر 12 شهر خلال نوفمبر 2023م ، استقراراً في الأسواق التي تتعامل بالعملة الوطنية الجديدة عدا في سوق النشمة انخفضت بنسبة 8%، في حين انخفضت بنسبة 7% في الأسواق التي تتعامل بالعملة القديمة بالمقارنة مع الشهر السابق.

### الماعز عمر 6 أشهر Goats



سجلت متوسطات أسعار رأس الماعز عمر 6 أشهر خلال شهر نوفمبر 2023م استقراراً في الأسواق التي تتعامل بالعملة الوطنية الجديدة عدا في سوق النشمة انخفضت بنسبة 6%، في حين انخفضت بنسبة 2% في الأسواق التي تتعامل بالعملة الوطنية القديمة مقارنة بالشهر السابق.

### الماعز عمر 12 أشهر Goats



سجلت متوسطات أسعار رأس الماعز عمر 12 شهر خلال شهر نوفمبر 2023م استقراراً في الأسواق التي تتعامل بالعملة الوطنية الجديدة عدا في سوق النشمة انخفضت بنسبة 5%، في حين انخفضت بنسبة 1% في الأسواق التي تتعامل بالعملة القديمة مقارنة بالشهر السابق.

### الدجاج الحى Live chicken



سجلت متوسطات أسعار الكجم دجاج حى خلال شهر نوفمبر 2023م استقراراً في الأسواق التي تتعامل بالعملة الوطنية القديمة عدا في سوق التربة انخفضت بنسبة 5%، في حين انخفضت الأسعار بنسبة 4% في الأسواق التي تتعامل بالعملة الوطنية الجديدة وذلك مقارنة بالشهر السابق.

## المنتجات الحيوانية

### لحم الماعز Goats Meat



سجلت متوسطات أسعار الكجم لحم الماعز خلال شهر نوفمبر 2023م استقراراً في الأسواق التي تتعامل بالعملة الوطنية الجديدة، في حين انخفضت بنسبة 1% في الاسواق التي تتعامل بالعملة الوطنية القديمة وذلك مقارنة بالشهر السابق.

### اللحم الغنمي Mutton



سجلت متوسطات أسعار الكجم اللحم الغنمي خلال شهر نوفمبر 2023م استقراراً في الأسواق التي تتعامل بالعملة الوطنية الجديدة ، في حين انخفضت بنسبة 1% الاسعار في الاسواق التي تتعامل بالعملة الوطنية القديمة مقارنة بالشهر السابق.

### اللحم البقري Beef



سجلت متوسطات أسعار الكجم من اللحم البقري في خلال شهر نوفمبر 2023م استقراراً في الاسواق التي تتعامل بالعملة الوطنية الجديدة عدا في سوق التربة انخفضت بنسبة 15% في حين انخفضت في الأسواق التي تتعامل بالعملة الوطنية والقديمة وبنسبة 1% ، مقارنة بالشهر السابق

### لحم بقري مفروم دقة مستورد



سجلت متوسطات اللحم البقري المفروم المستورد 4500جرام خلال شهر نوفمبر 2023 م استقراراً في مختلف الأسواق المستهدفة.

### لحم الدجاج المحلي Chicken Meat



سجلت متوسطات أسعار الكجم لحم دجاج خلال شهر نوفمبر 2023م استقراراً في الأسواق التي تتعامل بالعملة الجديدة ، في حين انخفضت بنسبة 4% وفي الأسواق التي تتعامل بالعملة القديمة مقارنة بالشهر السابق.

جدول رقم (8) يوضح متوسط أسعار الحيوانات والدواجن خلال شهر نوفمبر 2023م، ونسبة التغير عن الشهر السابق

| السلعة commodity                       | الشهر Month | المركزى Markzy | بنر باشا Birbasha | الدوبان Hawban | الدمنة Dimna | النشمة Nashma | البرج Barh | التربة Turba | متوسط أسواق العملة الجديدة | متوسط أسواق العملة القديمة | نسبة التغير |
|--|-------------|----------------|-------------------|----------------|--------------|---------------|------------|--------------|----------------------------|----------------------------|-------------|
| الأغنام (الضأن) - عمر 6 أشهر - Sheep's | نوفمبر      | 100000         | 100000            | 33250          | 27250        | 73750         | 31375      | 70000        | 85938                      | 30625                      | 0           |
|  | نوفمبر      | 0              | 0                 | -5             | -10          | -11           | 0          | 0            | -3                         | -5                         |             |
| الأغنام (الضأن) - عمر 12 شهر - Sheep's | نوفمبر      | 210000         | 210000            | 50625          | 46750        | 117750        | 46000      | 140000       | 169438                     | 47792                      | 0           |
|  | نوفمبر      | 0              | 0                 | -10            | -8           | -8            | -2         | 0            | -2                         | -7                         |             |
| ماعز - عمر 6 أشهر - Goats              | نوفمبر      | 120000         | 120000            | 37250          | 32188        | 82500         | 34500      | 70000        | 98125                      | 34646                      | 0           |
|  | نوفمبر      | 0              | 0                 | -1             | -4           | -6            | -1         | 0            | -2                         | -2                         |             |
| ماعز - عمر 12 شهر - Goats              | نوفمبر      | 250000         | 250000            | 67500          | 63938        | 163750        | 64000      | 155000       | 204688                     | 65146                      | 0           |
|  | نوفمبر      | 0              | 0                 | -1             | -3           | -5            | 0          | 0            | -1                         | -1                         |             |
| دجاج حى - Live chicken                 | نوفمبر      | 5000           | 5000              | 2225           | 2469         | 5000          | 2363       | 4500         | 4875                       | 2352                       | 0           |
|  | نوفمبر      | 0              | 0                 | -5             | 0            | 0             | -7         | -5           | -1                         | -4                         |             |

شكل يوضح متوسطات أسعار الحيوانات والدواجن لشهر نوفمبر 2023 م



## دواجن مجمدة

سجلت أسعار الكجم الدجاج المجمد خلال شهر نوفمبر 2023م ارتفاعاً في الأسواق التي تتعامل بالعملة الوطنية الجديدة وبنسبة 5%، في حين استقرت في الأسواق التي تتعامل بالعملة الوطنية القديمة مقارنة بالشهر السابق.

جدول رقم (9) المتوسط الشهري لاسعار اللحوم المحلية والمستوردة (ريال / كجم) نوفمبر 2023م ونسبة التغير مع الشهر السابق

| السلعة Commodity                 | الشهر Month | المركزى Markzy | بنر باشا Birbasha | الدوبان Hawban | الدمنة Dimna | النشمة Nashma | البرج Barh | التربة Turba | م/أسواق العملة الجديدة | م/أسواق العملة القديمة | نسبة التغير |
|----------------------------------|-------------|----------------|-------------------|----------------|--------------|---------------|------------|--------------|------------------------|------------------------|-------------|
| لحم غنم محلي                     | نوفمبر      | 13000          | 13000             | 6000           | 4375         | 5500          | 5500       | 5292         | 13000                  | 5292                   | 0           |
|                                  | نوفمبر      | 0              | 0                 | 0              | -3           | 0             | 0          | 0            | 0                      | -1                     |             |
| لحم الماعز المحلي                | نوفمبر      | 13000          | 13000             | 6000           | 4875         | 6000          | 6000       | 5625         | 12444                  | 5625                   | 0           |
|                                  | نوفمبر      | 0              | 0                 | 0              | -3           | 0             | 0          | 0            | 0                      | -1                     |             |
| لحم بقري محلي                    | نوفمبر      | 9000           | 9000              | 5000           | 4875         | 12000         | 5300       | 8500         | 9625                   | 5058                   | 0           |
|                                  | نوفمبر      | 0              | 0                 | 0              | -3           | 0             | 0          | -15          | -4                     | -1                     |             |
| لحم بقري مفروم (دقة) مستورد طازج | نوفمبر      | 1000           | 1000              | 0              | 0            | 1000          | 1100       | 1025         | 1025                   | 1025                   | 0           |
|                                  | نوفمبر      | 0              | 0                 | 0              | 0            | 0             | 0          | 0            | 0                      | 0                      |             |
| لحم دجاج محلي                    | نوفمبر      | 6000           | 6000              | 2575           | 2669         | 6000          | 2550       | 5167         | 5792                   | 2598                   | 0           |
|                                  | نوفمبر      | 0              | 0                 | -6             | 0            | 0             | -7         | 0            | 0                      | -4                     |             |
| دواجن مجمدة                      | نوفمبر      | 3725           | 4000              | 0              | 1975         | 4750          | 2150       | 3000         | 3869                   | 2063                   | 0           |
|                                  | نوفمبر      | 1              | 0                 | -1             | 19           | 1             | 5          | 0            | 0                      | 0                      |             |

شكل يوضح متوسطات أسعار اللحوم المحلية والمستوردة لشهر نوفمبر 2023م



## الأسماك الشائعة

### الديرك الطازج Dairak



سجلت متوسطات أسعار الكجم من سمك الديرك خلال شهر نوفمبر 2023م استقراراً في الاسواق التي تتعامل بالعملة الوطنية الجديدة عدا في سوق بئر باشا ارتفعت بنسبة 14%، في حين استقرت في الأسواق التي تتعامل بالعملة الوطنية القديمة وذلك مقارنة بالشهر السابق

### الجحش Gahsh



سجلت متوسطات أسعار الكجم من سمك الجحش خلال شهر نوفمبر 2023م استقراراً في السواق المستهدفة عدا وذلك مقارنة بالشهر السابق.

### الزینوب Zaynoob



سجلت متوسطات أسعار الكجم من سمك الزينوب خلال شهر نوفمبر 2023م ارتفاعاً في سوق النشمة بنسبة 12% وكذلك في سوق الدمنة بنسبة 17% وذلك مقارنة بالشهر السابق.

### السخله Sakhla



سجلت متوسطات أسعار الكجم من سمك السخله خلال شهر نوفمبر 2020م ارتفاعاً في الأسواق التي تتعامل بالعملة الوطنية القديمة وبنسبة 4%، مقارنة بالشهر السابق.

### لبياض / القد Whitwness / Qod



سجلت متوسطات أسعار الكجم من سمك (البياض - القد) خلال شهر نوفمبر 2023م ارتفاعاً في الأسواق التي تتعامل بالعملة الجديدة بنسبة (5% و3%) لكليهما، وسجلت المتوسطات في اسواق العملة الوطنية القديمة انخفاضاً بنسبة 2% وذلك مقارنة بالشهر السابق.

### الثمد Thamd



سجلت متوسطات أسعار الكجم من سمك الثمد خلال شهر نوفمبر 2023م استقراراً في الأسواق التي تتعامل بالعملة الوطنية الجديدة عدا في سوق النشمة ارتفعت بنسبة 14%، وكذلك في الاسواق التي تتعامل بالعملة الوطنية القديمة وذلك مقارنة بالشهر السابق.

## زيوت الطبخ / السمن

### سمن محلي الصنع Local Ghee



سجلت متوسطات أسعار الكجم من السمن المحلي الصنع خلال شهر نوفمبر 2023 ارتفاعاً في الاسواق التي تتعامل بالعملة الوطنية الجديدة وبنسبة 4% في حين استقرت في الأسواق التي تتعامل بالعملة القديمة وذلك مقارنة بالشهر السابق

### سمن بلدي محلي Municipal Ghee



سجلت متوسطات أسعار الكجم من السمن المحلي لبلدي خلال شهر نوفمبر 2023م ارتفاعاً في الأسواق التي تتعامل بالعملة الوطنية الجديدة وبنسبة 4%، في حين ارتفعت بنسبة 5% في الأسواق التي تتعامل بالعملة القديمة وذلك مقارنة بالشهر السابق

### زيت السمسم المنتج محلياً Local Sesame Oil



سجلت متوسطات أسعار اللتر زيت السمسم المنتج محلياً خلال شهر نوفمبر 2023م استقراراً في الأسواق التي تتعامل بالعملة الوطنية الجديدة، في حين ارتفعت في الأسواق التي تتعامل بالعملة الوطنية القديمة وبنسبة 1% مقارنة بالشهر السابق.

### زيت الذرة المستورد Corn Oil



سجلت متوسطات أسعار زيت الذرة المستورد حجم 2لتر خلال شهر نوفمبر 2023م استقراراً في الأسواق المستهدفة عدا في سوق بئر باشا ارتفعت بنسبة 1%، مقارنة بالشهر السابق.

### زيت دوار الشمس المستورد SunFlower Oil

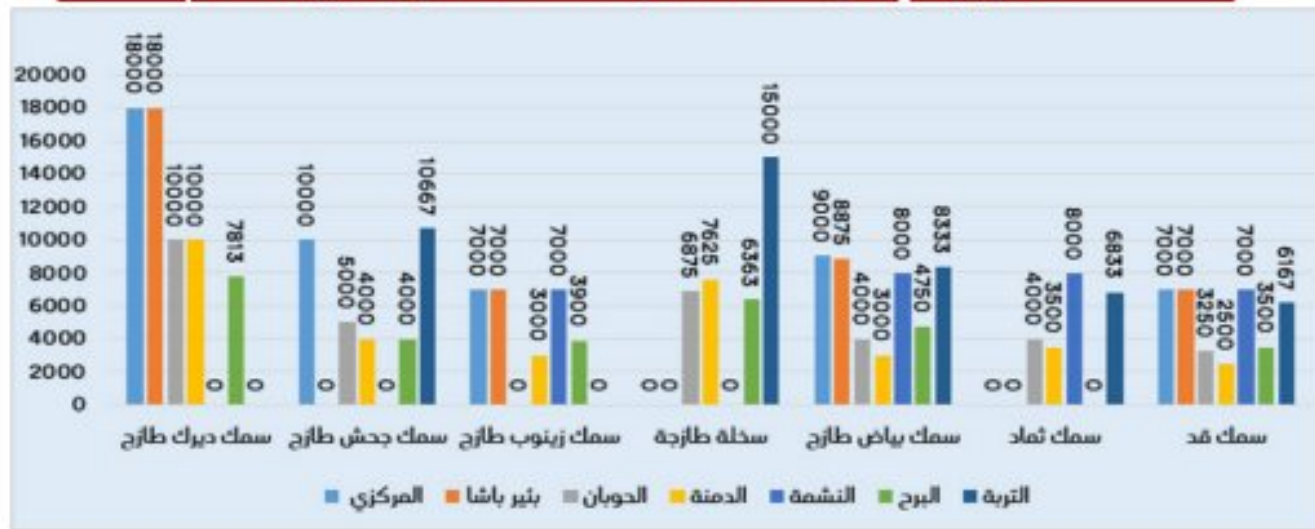


سجلت متوسطات أسعار زيت دوار الشمس المستورد حجم 3لتر خلال شهر نوفمبر 2023م استقراراً في الاسواق التي تتعامل بالعملة الوطنية الجديدة، في حين ارتفعت في الأسواق التي تتعامل بالعملة الوطنية القديمة وبنسبة 3% وذلك مقارنة بالشهر السابق .

جدول رقم (10) المتوسط الشهري لاسعار التجزئة للأسماك الشائعة الاستخدام (ريال / كجم) نوفمبر 2023م ونسبة التغير مع الشهر السابق

| السلعة commodity | الشهر Month | بئر باشا Bir basha | الحوبان Hawban | الدمنة Dimna | النشمة Nashma | البرج Barh | التربة Turba | متوسط أسواق العملة الجديدة | متوسط أسواق العملة القديمة | نسبة التغير |
|------------------|-------------|--------------------|----------------|--------------|---------------|------------|--------------|----------------------------|----------------------------|-------------|
| سمك ديرك         | نوفمبر      | 18000              | 18000          | 10000        | 10000         | 7813       |              | 18000                      | 9271                       | 0           |
| طازح             | نوفمبر      | 14                 | 0              | 0            | 0             | 0          |              | 7                          | 0                          | 0           |
| سمك جحش          | نوفمبر      | 10000              | 5000           | 4000         | 4000          | 10667      |              | 10333                      | 4333                       | 0           |
| طازح             | نوفمبر      | 0                  | 0              | 0            | 0             | 0          |              | 0                          | 0                          | 0           |
| سمك زينوب        | نوفمبر      | 7000               | 7000           | 3000         | 7000          | 3900       |              | 7000                       | 3450                       | 9           |
| طازح             | نوفمبر      | 0                  | 0              | 17           | 12            | 0          |              | 4                          | 0                          | 0           |
| سخله             | نوفمبر      | 6875               | 7625           | 6363         | 15000         | 15000      |              | 15000                      | 6954                       | 4           |
| طازح             | نوفمبر      | -2                 | 13             | 2            | 0             | 0          |              | 0                          | 0                          | 0           |
| سمك بياض         | نوفمبر      | 9000               | 4000           | 3000         | 8000          | 4750       |              | 8552                       | 3917                       | -2          |
| طازح             | نوفمبر      | 4                  | -6             | 0            | 14            | 0          |              | 5                          | 0                          | 0           |
| سمك ثمد          | نوفمبر      | 4000               | 3500           | 4000         | 8000          | 6833       |              | 7417                       | 3750                       | 0           |
| طازح             | نوفمبر      | 0                  | 0              | 0            | 14            | 0          |              | 7                          | 0                          | 0           |
| سمك قد           | نوفمبر      | 7000               | 3250           | 2500         | 7000          | 3500       |              | 6792                       | 3083                       | -2          |
| طازح             | نوفمبر      | 0                  | -4             | 0            | 12            | -1         |              | 3                          | 0                          | 0           |

شكل يوضح متوسطات أسعار الاسماك لشهر نوفمبر 2023 م



### الزيوت المصنعة محلياً (النخيل) Palm Oil



سجلت متوسطات أسعار الزيوت المصنعة محلياً(النخيل) حجم 4لتر خلال شهر نوفمبر 2023م استقراراً في الأسواق المستهدفة، وذلك مقارنة بالشهر السابق.

### زبدة محلية Local Butter



سجلت متوسطات أسعار الزبدة المحلية (علبة 410جم) خلال شهر نوفمبر 2023م ارتفاعاً في الأسواق بنسبة 2% في الأسواق التي تتعامل بالعملة الوطنية الجديدة، في حين ارتفعت بنسبة 1% في الأسواق التي تتعامل بالعملة الوطنية القديمة وذلك مقارنة بالشهر السابق

جدول رقم (11) المتوسط الشهري لاسعار زيوت الطبخ /والسمن (ريال / كجم) نوفمبر 2023م ونسبة التغير مع الشهر السابق

| السلعة Commodity         | الشهر Month | بئر باشا Bir basha | الحوبان Hawban | الدمنة Dimna | النشمة Nashma | البرج Barh | التربة Turba | م/أسواق العملة الجديدة | م/أسواق العملة القديمة | نسبة التغير |
|--------------------------|-------------|--------------------|----------------|--------------|---------------|------------|--------------|------------------------|------------------------|-------------|
| سمن محلي الصنع           | نوفمبر      | 4000               | 4000           | 1500         | 4100          | 1556       | 4125         | 4056                   | 1485                   | 0           |
| سمن بلدي محلي            | نوفمبر      | 11500              | 6000           | 5000         | 10000         | 5100       | 8750         | 10563                  | 5367                   | 5           |
| زيت السمسم المنتج محلياً | نوفمبر      | 5000               | 3150           | 2969         | 7000          | 3900       | 5000         | 5500                   | 3340                   | 1           |
| زيت الذرة المستورد       | نوفمبر      | 5463               | 3000           | 5400         | 5400          | 2750       | 8500         | 6216                   | 2875                   | 0           |
| زيت دوار الشمس المستورد  | نوفمبر      | 7850               | 3650           | 4000         | 8000          | 4125       | 8800         | 8113                   | 3925                   | 3           |
| الزيوت المصنعة محلياً    | نوفمبر      | 8600               | 4000           | 4500         | 8500          | 3488       | 8500         | 8525                   | 3996                   | 0           |
| زبدة محلية               | نوفمبر      | 2350               | 750            | 750          | 2500          | 875        | 2250         | 2350                   | 792                    | 1           |
| نسبة التغير              | نوفمبر      | 2                  | 0              | 0            | 0             | 0          | 2            | 1                      | 1                      | 1           |

شكل يوضح متوسطات أسعار الزيوت / السمن لشهر نوفمبر 2023 م



## منتجات الحليب والبيض

الحليب البودر المستورد Milk

سجلت أسعار الكجم من الحليب البودرة خلال شهر نوفمبر 2023م استقراراً في الأسواق التي تتعامل بالعملة الجديدة عدا في سوق بئر باشا ارتفعت بنسبة 4% و الأسواق التي تتعامل بالعملة الوطنية القديمة كذلك لم تشهد تغيراً وذلك مقارنة بالشهر السابق .

حليب سائل معبأ محلياً

سجلت متوسطات أسعار اللتر الحليب المعبأ محلياً خلال شهر نوفمبر 2023 ارتفاعاً في الأسواق التي تتعامل بالعملة الجديدة وبنسبة 5% ، وذلك مقارنة بالشهر السابق.

حليب مركز

سجلت متوسطات أسعار الحليب المركز حجم 410جم خلال شهر نوفمبر 2023م استقراراً في الأسواق التي تتعامل بالعملة الوطنية الجديدة ، و الأسواق التي تتعامل بالعملة القديمة وذلك مقارنة بالشهر السابق.

الزبادي

سجلت متوسطات أسعار الزبادي حجم 400جم خلال شهر نوفمبر 2023م ارتفاعاً في الأسواق التي تتعامل بالعملة الوطنية الجديدة وبنسبة 2% مقارنة بالشهر السابق ، في حين انخفضت الأسعار بنسبة 1% في الأسواق التي تتعامل بالعملة الوطنية القديمة.

لبن / حقين

سجلت متوسطات أسعار العلبه الحقين(اللبن) نصف لتر خلال شهر نوفمبر 2023م ارتفاعاً في الاسواق التي تتعامل بالعملة الوطنية الجديدة وبنسبة 2% في حين استقرت الأسعار في الأسواق التي تتعامل بالعملة الوطنية القديمة وذلك مقارنة بالشهر السابق

جبين محلي (تعزي)

سجلت متوسطات الكجم الجبن المحلي التعزي خلال شهر نوفمبر 2023م استقراراً في الأسواق التي تتعامل بالعملة الوطنية الجديدة ، وفي الأسواق التي تتعامل بالعملة الوطنية القديمة انخفضت بنسبة 4% مقارنة بالشهر السابق.

## المشتقات النفطية

الديزل الرسمي Diesel

سجلت متوسطات سعر اللتر الديزل الرسمي خلال شهر نوفمبر 2023م استقراراً في الاسواق التي تتعامل بالعملة الوطنية الجديدة ، في حين ارتفعت بنسبة 3% في الاسواق التي تتعامل بالعملة الوطنية القديمة مقارنة مع الشهر السابق.

البنترول الرسمي Petrol

سجلت متوسطات أسعار اللتر البنترول الرسمي خلال شهر نوفمبر 2023م ارتفاعاً في الاسواق التي تتعامل بالعملة الوطنية الجديدة وبنسبة 8% ، في حين ا في الأسواق التي ارتفعت بنسبة 4% التي تتعامل بالعملة الوطنية القديمة مقارنة مع الشهر السابق.

اسطوانة الغاز Gas

سجلت متوسطات أسعار اسطوانة الغاز الغير رسمية خلال شهر نوفمبر 2023م استقراراً في الأسواق التي تتعامل بالعملة الوطنية الجديدة ، والقديمة ، وذلك مقارنة بالشهر السابق ، وكل اسطوانة الغاز الرسمية لم تشهد تغيراً % في مختلف الأسواق المستهدفة

جبين ابيض (مستورد)

سجلت متوسطات أسعار الجبن الأبيض المستورد خلال شهر نوفمبر 2023م ارتفاعاً في الأسواق التي تتعامل بالعملة الوطنية الجديدة وبنسبة 2% ، في حين استقرت الأسعار في الأسواق التي تتعامل بالعملة الوطنية القديمة وذلك مقارنة بالشهر

جبين مثلث

سجلت متوسطات أسعار علب الجبن المثلث(8حبات) خلال شهر نوفمبر 2023م استقراراً في الأسواق التي تتعامل بالعملة الجديدة ، وكذلك في الأسواق التي تتعامل بالعملة الوطنية القديمة ارتفعت بنسبة 6% وذلك مقارنة بالشهر السابق

البيض Eggs

سجلت متوسطات أسعار الطبق البيض خلال شهر نوفمبر 2023م ارتفاعاً في الأسواق التي تتعامل بالعملة الوطنية الجديدة بنسبة 1% ، في حين ارتفعت بنسبة 1% في الأسواق التي تتعامل بالعملة الوطنية القديمة مقارنة بالشهر السابق.

جدول رقم (12) المتوسط الشهري لاسعار منتجات الحليب والبيض (ريال / كجم) نوفمبر 2023م ونسبة التغير مع الشهر السابق

| م/أسواق        | م/أسواق        | الترية | البرج | النشمة | الدمنة | الدوبان | بئر باشا | المركزي | الشهر       | السلمة                   |
|----------------|----------------|--------|-------|--------|--------|---------|----------|---------|-------------|--------------------------|
| العملة القديمة | العملة الجديدة | Turba  | Barh  | Nashma | Dimna  | Hawban  | Birbasha | Markzy  | Month       | Commodity                |
| 3415           | 5854           | 5167   | 3244  | 6000   | 3500   | 3500    | 6250     | 6000    | نوفمبر      | الحليب البودر المستورد   |
| 0              | 1              | 0      | 0     | 0      | 0      | 0       | 4        | 0       | نسبة التغير |                          |
| 744            | 1713           | 900    | 869   | 2300   | 700    | 663     | 1850     | 1800    | نوفمبر      | حليب سائل معبأ محلياً    |
| 0              | 5              | 0      | 2     | 15     | 0      | -2      | 3        | 0       | نسبة التغير |                          |
| 613            | 1375           | 1300   | 540   | 1400   | 700    | 600     | 1400     | 1400    | نوفمبر      | حليب مركز                |
| 0              | 0              | 0      | 0     | 0      | 0      | 0       | 0        | 0       | نسبة التغير |                          |
| 320            | 802            | 433    | 360   | 975    | 300    | 300     | 900      | 900     | نوفمبر      | الزبادي                  |
| -1             | 2              | 0      | -4    | 8      | 0      | 0       | 0        | 0       | نسبة التغير |                          |
| 322            | 960            | 867    | 365   | 975    | 300    | 300     | 1000     | 1000    | نوفمبر      | لبن / حقين               |
| 0              | 2              | 0      | 0     | 8      | 0      | 0       | 0        | 0       | نسبة التغير |                          |
| 2765           | 10500          | 8000   | 2550  | 10000  | 2969   | 2775    | 12000    | 12000   | نوفمبر      | جبين محلي (الصنع / تعزي) |
| -4             | 0              | 0      | -1    | 0      | -7     | -4      | 0        | 0       | نسبة التغير |                          |
| 1981           | 4625           | 4000   | 1944  | 4750   | 2000   | 2000    | 4950     | 4800    | نوفمبر      | جبين ابيض مستورد         |
| 0              | 2              | 0      | 1     | 3      | 0      | 0       | 3        | 0       | نسبة التغير |                          |
| 364            | 925            | 900    | 355   | 1000   | 400    | 338     | 900      | 900     | نوفمبر      | جبين (مثلثات)            |
| 6              | 0              | 0      | -2    | 0      | 8      | 13      | 0        | 0       | نسبة التغير |                          |
| 1800           | 4771           | 4633   | 1775  | 5100   | 1825   | 1800    | 4800     | 4550    | نوفمبر      | البيض                    |
| 1              | 1              | 1      | 2     | 5      | 1      | 0       | 0        | -4      | نسبة التغير |                          |

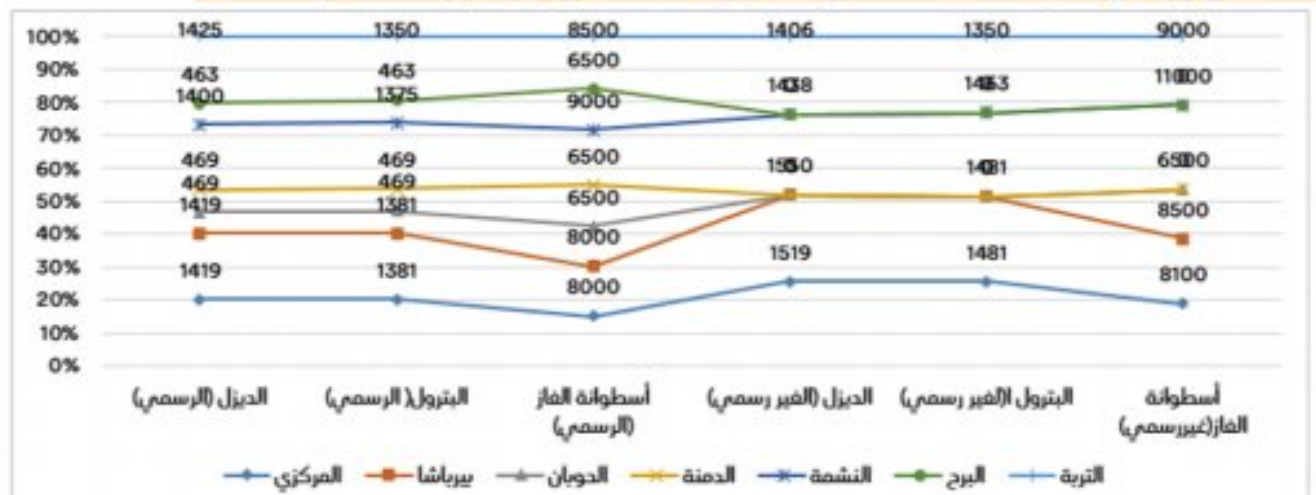
شكل يوضح متوسطات اسعار منتجات الحليب والبيض لشهر نوفمبر 2023م



جدول رقم (13) يوضح المتوسط الشهري لاسعار المحروقات (ديزل - بترو - الغاز المنزلي) نوفمبر 2023 م ونسبة التغير مع الشهر السابق

| متوسط أسواق    | متوسط أسواق    | الترية | البرج | النشمة | الدمنة | الدوبان | بئر باشا | المركزي | الشهر       | السلمة                   |
|----------------|----------------|--------|-------|--------|--------|---------|----------|---------|-------------|--------------------------|
| العملة القديمة | العملة الجديدة | Turba  | Barh  | Nashma | Dimna  | Hawban  | Birbasha | Markzy  | Month       | Commodity                |
| 467            | 1416           | 1425   | 463   | 1400   | 469    | 469     | 1419     | 1419    | نوفمبر      | الديزل (الرسمي)          |
| 3              | 0              | 1      | 3     | 2      | 3      | 4       | -1       | -1      | نسبة التغير |                          |
| 467            | 1372           | 1350   | 463   | 1375   | 469    | 469     | 1381     | 1381    | نوفمبر      | البنترول (الرسمي)        |
| 4              | 8              | 5      | 3     | 13     | 4      | 4       | 6        | 6       | نسبة التغير |                          |
| 6500           | 8375           | 8500   | 6500  | 9000   | 6500   | 6500    | 8000     | 8000    | نوفمبر      | اسطوانة الغاز (الرسمي)   |
| 0              | 0.0            | 0      | 0     | 0      | 0      | 0       | 0        | 0       | نسبة التغير |                          |
| 1483           | 1406           | 1438   | 1550  | 1519   | 1519   | 1519    | 1519     | 1519    | نوفمبر      | الديزل (غير رسمي)        |
| 0              | 0              | 1      | 0     | 0      | 0      | 0       | -1       | -1      | نسبة التغير |                          |
| 1444           | 1350           | 1463   | 1481  | 1481   | 1481   | 1481    | 1481     | 1481    | نوفمبر      | البنترول (غير رسمي)      |
| 8              | 5              | 15     | 6     | 6      | 6      | 6       | 6        | 6       | نسبة التغير |                          |
| 6500           | 9150           | 9000   | 11000 | 8500   | 8500   | 8500    | 8100     | 8100    | نوفمبر      | اسطوانة الغاز (غير رسمي) |
| 0              | 0              | 0      | 0     | 0      | 0      | 0       | -4       | -4      | نسبة التغير |                          |

شكل يوضح متوسطات اسعار المحروقات لشهر نوفمبر 2023م



- برنامج نظم معلومات الامن الغذائي ممول من الاتحاد الأوروبي وينفذ من قبل منظمة الأغذية والزراعة للأمم المتحدة وشركائها من الحكومة .



- النشرة الخاصة بمعلومات السوق تعتبر احدي الدوريات المنظمة لوحدة التنسيق الفنية للأمن الغذائي بمحافظته تعز والمدعومة من برنامج نظم معلومات الامن الغذائي الممول من الاتحاد الأوروبي والمنفذ من قبل منظمة الأغذية والزراعة (الفاو) ، محتوى هذه النشرة مسئولية حصرية لوحدة التنسيق ولا تعبر باي حال من الأحوال عن وجهة نظر الاتحاد الأوروبي او منظمة الأغذية والزراعة للأمم المتحدة (الفاو) .  
للمزيد من المعلومات يرجى التواصل :  
مع وحدة تنسيق نظم معلومات الامن الغذائي - مكتب التخطيط والتعاون الدولي - تعز .

هاتف : 280778 / 04 واتس : 770109848 بريد الكتروني : fnsis@mopic-taiz.com