



النشرة الشهرية لمراقبة السوق MONTHLY MARKET MONITORING BULLETIN

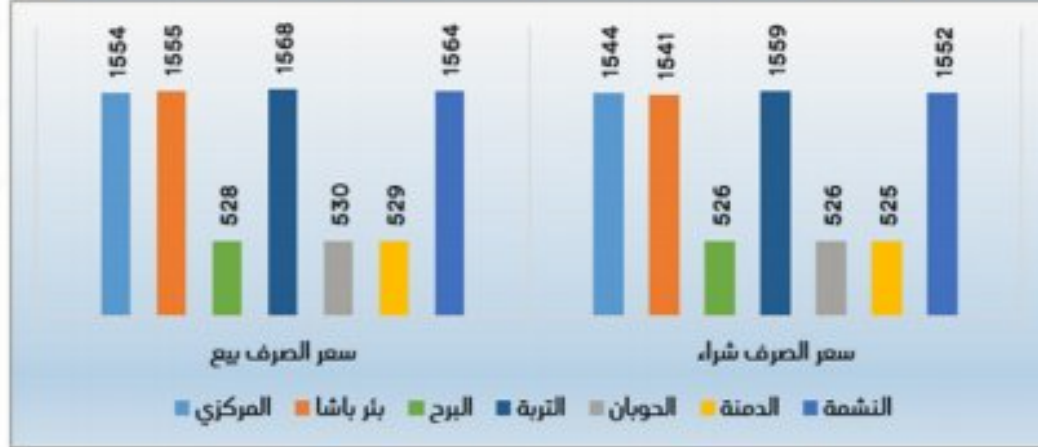
العدد (20) - شهر يناير 2024م



- توفر هذه النشرة الشهرية ملخص شهري للأسعار السوقية في المحافظة لاهم السلع الغذائية في المحافظة حيث تسمح للمنتفعين والمستخدمين بمقارنة الأسعار في الشهر الذي تصدر فيه النشرة ونسبة تغيرها عن الشهر السابق ، حيث تم جمع هذه الأسعار من أسواق مديريات المدينة وهي (المركزي- بئر باشا- الحوبان) ومن أسواق مديريات الريف وهي (النشمة- التربة- الدمنه- البرح) . وقد تم احتساب متوسط الأسعار في هذه الأسواق خلال الشهر ومقارنتها بالشهر السابق ، كما تم احتساب متوسطين للأسواق التي تتعامل بالعملة القديمة والأخرى للأسواق التي تتعامل بالعملة الوطنية الجديدة وذلك نتيجة اختلاف أسعار الصرف مقابل العملات الأجنبية.

الإضاءات الرئيسية KEY HIGHLIGHT

شكل يوضح متوسطات أسعار الصرف لشهر يناير 2024م



أسعار الصرف Exchange Rate :

سجلت متوسطات أسعار الصرف خلال شهر يناير 2024م ارتفاعاً حيث ان متوسطات التغير مع الشهر السابق 2% في عملية البيع في الأسواق (المركزي- بئر باشا- النشمة- التربة) وهي الأسواق التي تتعامل بالعملة الوطنية الجديدة، و بلغ متوسط سعر بيع الدولار (1560) ريال، والشراء (1549) ريال. يذكر انه في الاسبوع الأخير من الشهر وصل سعر البيع (1600) ريال للدولار أما في أسواق (الحوبان - الدمنة- مقبنة) وهي الأسواق التي تتعامل بالعملة الوطنية القديمة فقد استقرت أسعار الصرف، و بلغ متوسط سعر بيع الدولار (529) ريال، والشراء (526) ريال.

جدول رقم (1) يوضح متوسط أسعار الصرف خلال شهر يناير 2024م ونسبة التغير عن الشهر السابق

نوع السعر	العملة	الشهر Month	المركزي Markzy	بئر باشا Birbasha	الحوبان Hawban	الدمنة Dimna	النشمة Nashma	البرح Barh	التربة Turba	متوسط أسواق العملة القديمة	متوسط أسواق العملة الجديدة
سعر الصرف (بيع)	دولار مقابل ريال يمني	ديسمبر	1535	1536	530	534	1540	529	1536	531	1537
		يناير	1554	1555	530	529	1564	528	1568	529	1560
		نسبة التغير	1	1	0	-1	2	0	2	2	0
سعر الصرف (شراء)	دولار مقابل ريال يمني	ديسمبر	1524	1520	526	528	1526	527	1525	527	1524
		يناير	1544	1541	526	525	1552	526	1559	526	1549
		نسبة التغير	1	1	0	-1	2	0	2	2	0

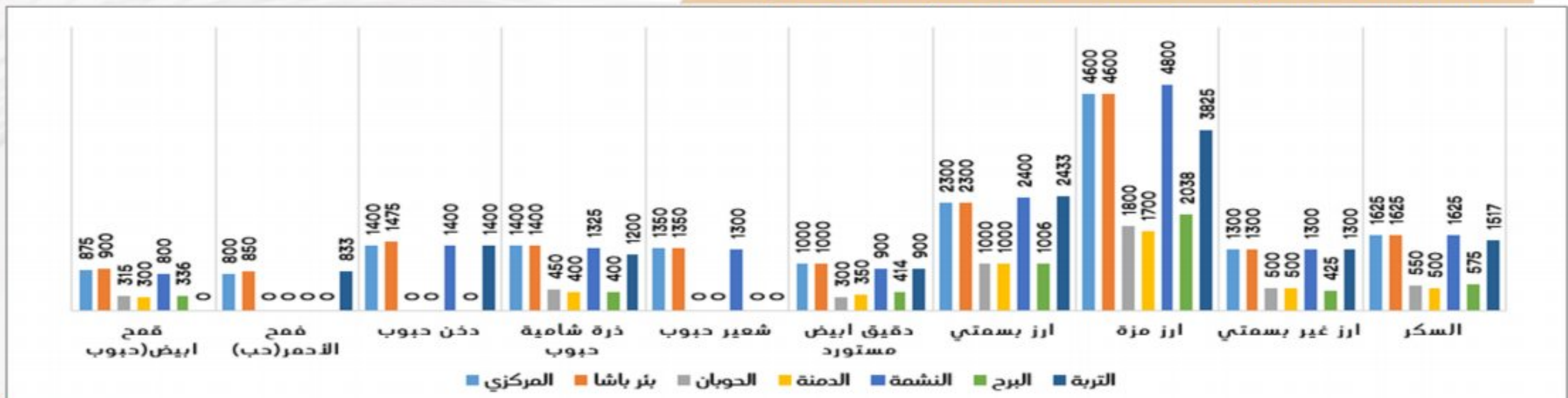
المشتقات النفطية Fuel Products :

شهدت أسعار البترول الرسمي والديزل الرسمي خلال شهر يناير 2024م انخفاض طفيف في الاسواق التي تتعامل بالعملة الوطنية الجديدة حيث انخفض سعر الديزل الرسمي بنسبة 3% والبتروال بنسبة 2% مقارنة بالشهر السابق ، وخلال هذا الشهر وصل متوسط سعر اللتر البترول الى (1352) ريال ومتوسط سعر اللتر الديزل (1331) ريال . اما في أسواق الحضر والريف التي تتعامل بالعملة الوطنية القديمة فقد ارتفعت متوسطات أسعار البترول والديزل خلال شهر يناير بنسبة 1% وبلغ متوسط سعر الديزل الرسمي (475) ريال وكذلك بلغ متوسط سعر اللتر البترول (475) ريال .

سلع الحبوب الغذائية المستوردة Imported Food Grains Commodities :

شهدت متوسطات أسعار التجزئة للحبوب الغذائية المستوردة خلال شهر يناير 2024م على المستوى المحلي ارتفاعاً في الأسعار في الأسواق التي تتعامل بالعملة الوطنية الجديدة بالمقارنة مع أسعار الشهر السابق، وسوف يظهر الارتفاع بشكل أكبر في الشهر القادم مع انعكاس الارتفاع الحاصل في أسعار الصرف على تلك السلع.

شكل يوضح المتوسط الشهري لاسعار الحبوب المستوردة (ريال/كجم) لشهر يناير 2024م

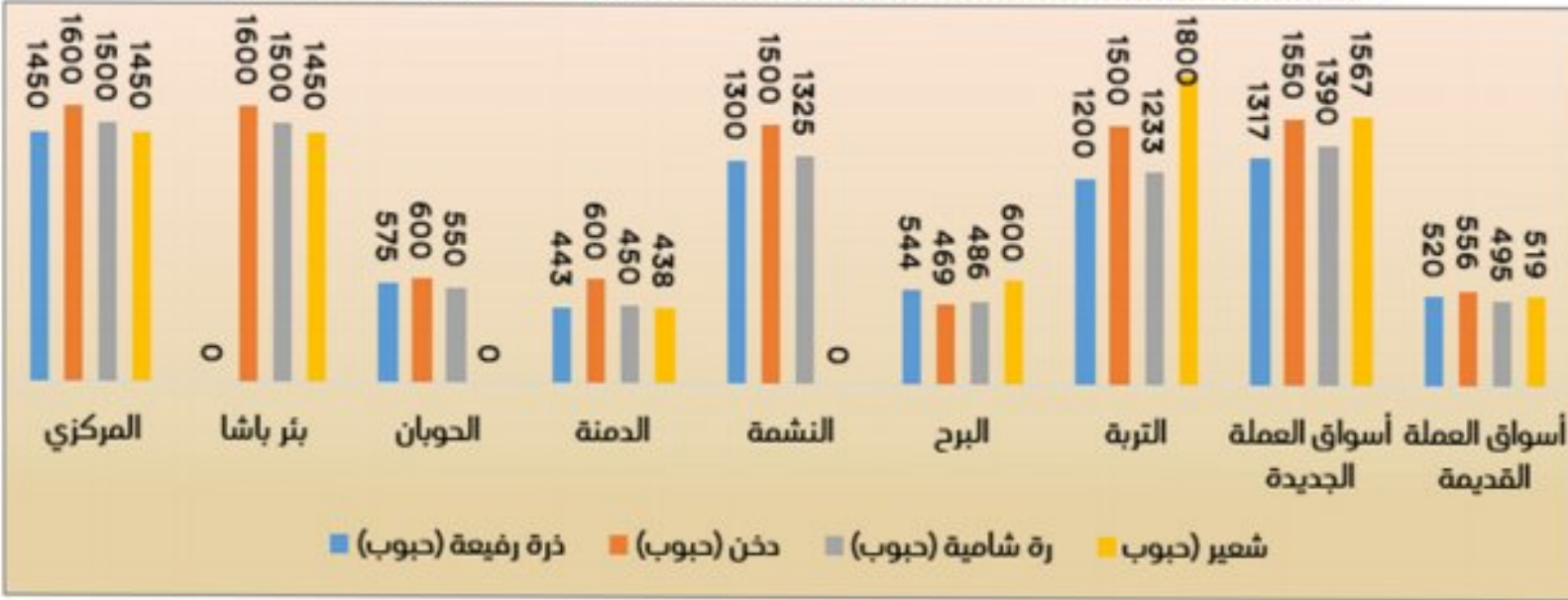


أسعار الحبوب المنتجة محلياً

جدول رقم (2) المتوسط الشهري لأسعار الحبوب المحلية (ريال يمني / كجم)
يناير 2024 م ونسبة التغير عن الشهر السابق

السلعة Commodity	الشهر Month	المركزي Markzy	بئر باشا Birrasha	الحوبان Hawban	الدمنة Dimna	النشمة Nashma	البرج Barh	التربة Turba	متوسط أسواق العملة الجديدة	متوسط أسواق العملة القديمة
ذرة ريفية (حبوب) Sorghum Grain	يناير	1450		575	443	1300	544	1200	1317	520
	نسبة التغير	4		12	2	0	16	0	1	10
دخن (حبوب) Millet Grain	يناير	1600	1600	600	600	1500	469	1500	1550	556
	نسبة التغير	0	0	0	5	0	-2	0	0	1
ذرة شامية (حبوب) Maize Grain	يناير	1500	1500	550	450	1325	486	1233	1390	495
	نسبة التغير	2	0	-4	0	2	10	0	1	1
شعير (حبوب) Barley Grain	يناير	1450	1450		438		600	1800	1567	519
	نسبة التغير	5	5		-3		12	0	3	4

شكل يوضح متوسطات أسعار الحبوب المنتجة محلياً لشهر يناير 2024 م



الذرة الرفيعة (حب) Sorghum Grain



سجلت متوسطات أسعار الكجم من الذرة الرفيعة خلال شهر يناير 2024 م ارتفاعاً بنسبة 1% في الأسواق التي تتعامل بالعملة الوطنية الجديدة، في حين سجلت ارتفاعاً بنسبة (10%) في الأسواق التي تتعامل بالعملة القديمة وذلك مقارنة بالشهر السابق.

دخن (حب) Millet Grain



سجلت متوسطات أسعار الكجم من حبوب الدخن خلال شهر يناير 2024 م استقراراً في الأسواق التي تتعامل بالعملة الوطنية الجديدة، في حين ارتفعت بنسبة 1% في الأسواق التي تتعامل بالعملة الوطنية القديمة وذلك مقارنة بالشهر السابق.

الذرة الشامية (حب) Maize Grain



سجلت متوسطات أسعار الكجم من الذرة الشامية خلال شهر يناير 2024 م ارتفاعاً في الأسواق التي تتعامل بالعملة الوطنية الجديدة وبنسبة 1%، وكذلك بنسبة 1% في الأسواق التي تتعامل بالعملة الوطنية القديمة وذلك مقارنة بالشهر السابق.

الشعير (حب) Barley Grain



سجلت متوسطات أسعار الكجم شعير حب خلال شهر يناير 2024 م ارتفاعاً بنسبة 3% في الأسواق التي تتعامل بالعملة الوطنية الجديدة، في حين ارتفعت بنسبة 12% في سوق البرج الذي يتعامل بالعملة الوطنية القديمة وذلك مقارنة بالشهر السابق.

أسعار الحبوب المستوردة

القمح ابيض (حب) Wheat Grain



سجلت متوسطات أسعار الكجم قمح الأبيض الحب خلال شهر يناير 2024 م ارتفاعاً بنسبة 1% في الأسواق التي تتعامل بالعملة الوطنية الجديدة، في حين ارتفعت بنسبة 2% في الأسواق التي تتعامل بالعملة الوطنية القديمة وذلك مقارنة بالشهر السابق.

القمح الأحمر (حب) Wheat Red



سجلت متوسطات أسعار الكجم القمح الاحمر خلال شهر يناير 2024 م ارتفاعاً بنسبة 2% في الأسواق التي تتعامل بالعملة الوطنية الجديدة وذلك مقارنة بالشهر السابق.

دخن (حب) Millet Grain



سجلت متوسطات أسعار الكجم من حبوب الدخن خلال شهر يناير 2024 م ارتفاعاً في الأسواق التي تتعامل بالعملة الوطنية الجديدة وبنسبة 4%، وذلك مقارنة بالشهر السابق.

ذرة شامية (حب) Maize Grain



سجلت متوسطات أسعار الكجم من الذرة الشامية حبوب خلال شهر يناير 2024 م ارتفاعاً في الأسواق التي تتعامل بالعملة الوطنية الجديدة وبنسبة 1%، في حين استقرت الأسعار في الأسواق التي تتعامل بالعملة الوطنية القديمة وذلك مقارنة بالشهر السابق.

الشعير حبوب Barley Grain



سجلت متوسطات أسعار الكجم شعير حب خلال شهر يناير 2024 م ارتفاعاً بنسبة 3% في الأسواق التي تتعامل بالعملة الوطنية الجديدة مقارنة بالشهر السابق.

دقيق ابيض White Flour



سجلت متوسطات أسعار الكجم الدقيق الأبيض خلال شهر يناير 2024 م ارتفاعاً في الأسواق التي تتعامل بالعملة الوطنية الجديدة وبنسبة 1%، وفي الأسواق التي تتعامل بالعملة الوطنية القديمة انخفضت بنسبة 25% في سوق الحوiban مقارنة بالشهر السابق.

الرز البسمتي Basmati Rice



سجلت متوسطات أسعار الكجم من الازر البسمتي خلال شهر يناير 2024 م ارتفاعاً بنسبة 1% في الأسواق التي تتعامل بالعملة الوطنية الجديدة، و في الأسواق التي تتعامل بالعملة الوطنية القديمة استقرت الاسعار مقارنة بالشهر السابق.

ارز مزة Maza Rice



سجلت متوسطات أسعار الكجم من الرز المزة خلال شهر يناير 2024 م ارتفاعاً في الأسواق التي تتعامل بالعملة الوطنية الجديدة وبنسبة 4%، في حين ارتفعت الاسعار في الأسواق التي تتعامل بالعملة الوطنية القديمة بنسبة 1% مقارنة مع الشهر السابق.

جدول رقم (3) المتوسط الشهري لأسعار الحبوب المستوردة (ريال / كجم / شهر)
يناير 2024م ونسبة التغير مع الشهر السابق

السلعة Commodity	الشهر Month	المركزى Markzy	بنر باشا Birbasha	الحوبان Hawban	الدمنة Dimna	النشمة Nashma	البرج Barh	التربة Turba	متوسط أسواق العملة الجديدة	متوسط أسواق العملة القديمة
قمح ابيض (حب) Wheat Grain	يناير	875	900	315	300	800	336		858	317
	نسبة التغير	4	0	2	0	0	3		1	2
قمح الاحمر (حب) Wheat Red	يناير	800	850						828	
	نسبة التغير	0	6				0		2	
ذخن حبوب Millet Grain	يناير	1400	1475						1419	1400
	نسبة التغير	0	2			0	17		4	
ذرة شامية حبوب Maize Grain	يناير	1400	1400	450	400	1325	400	1200	1331	417
	نسبة التغير	2	0	0	0	2	0	0	1	0
شعير حبوب Barley Grain	يناير	1350	1350						1333	
	نسبة التغير	4	4			0			3	
دقيق ابيض White flour	يناير	1000	1000	300	350	900	414	900	950	355
	نسبة التغير	3	0	-25	0	0	6	0	1	-6
ارز بسمتي Basmti Rice	يناير	2300	2300	1000	1000	2400	1006	2433	2358	1002
	نسبة التغير	0	0	0	0	4	0	1	1	0
ارز مزة Maza Rice	يناير	4600	4600	1800	1700	4800	2038	3825	4456	1846
	نسبة التغير	0	0	0	0	0	3	12	4	1
ارز غير بسمتي Non-Basmti Rice	يناير	1300	1300	500	500	1300	425	1300	1300	475
	نسبة التغير	0	0	0	0	0	0	0	1	0
السكر sugar	يناير	1625	1625	550	500	1625	575	1517	1598	542
	نسبة التغير	-3	-4	0	0	2	0	1	-1	0

الرز الغير بسمتي Non Basmti Rice



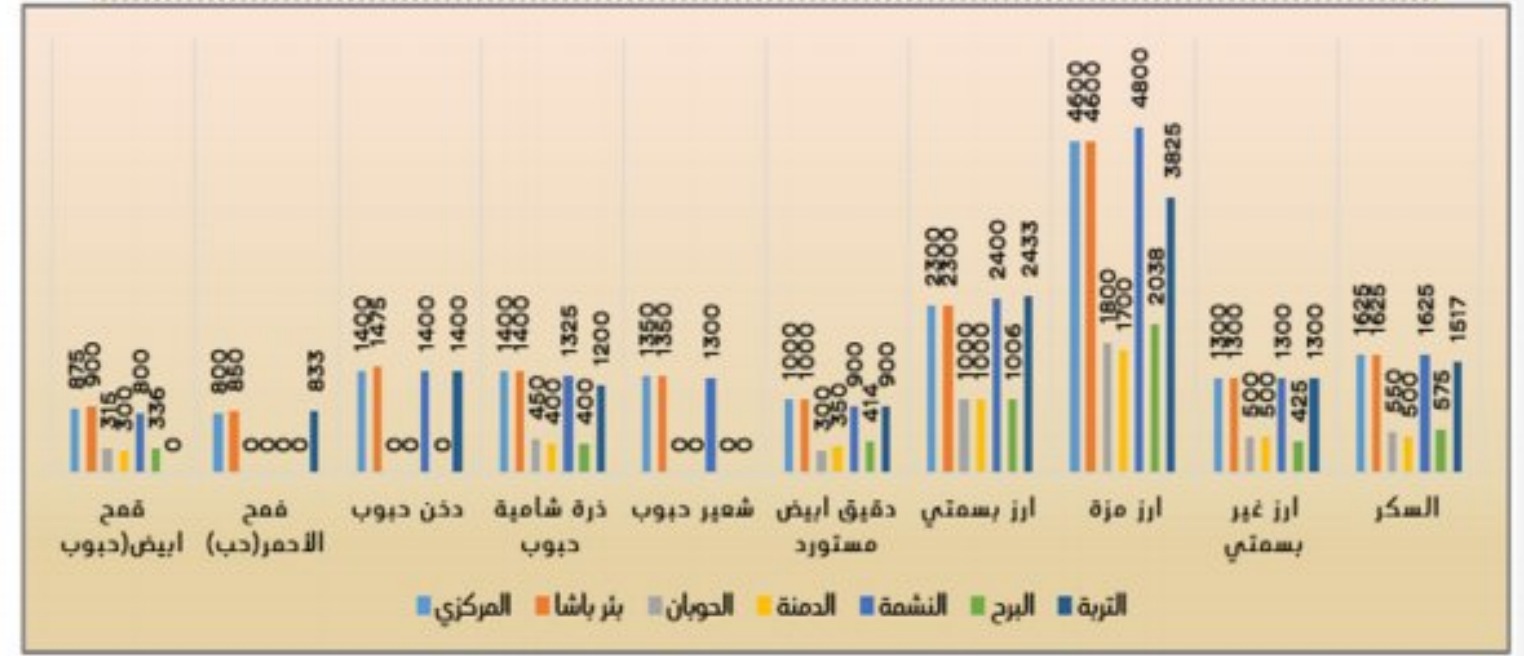
سجلت اسعار الكجم من الرز الغير بسمتي خلال شهر يناير 2024م ارتفاعاً في الاسواق التي تتعامل بالعملة الوطنية الجديدة وبنسبة 1%، وفي الاسواق التي تتعامل بالعملة الوطنية القديمة استقرت متوسطات الاسعار وذلك مقارنة بالشهر السابق.

السكر Sugar



سجلت متوسطات اسعار الكجم من السكر خلال شهر يناير 2024م انخفاضاً بنسبة 1% في الاسواق التي تتعامل بالعملة الوطنية الجديدة، في حين استقرت في الاسواق التي تتعامل بالعملة الوطنية القديمة وذلك مقارنة بالشهر السابق.

شكل يوضح المتوسط الشهري لأسعار الحبوب المستوردة (ريال / كجم / شهر)
يناير 2024م ونسبة التغير مع الشهر السابق



البقوليات المحلية جافة-معلبة

البازلاء المحلية علب

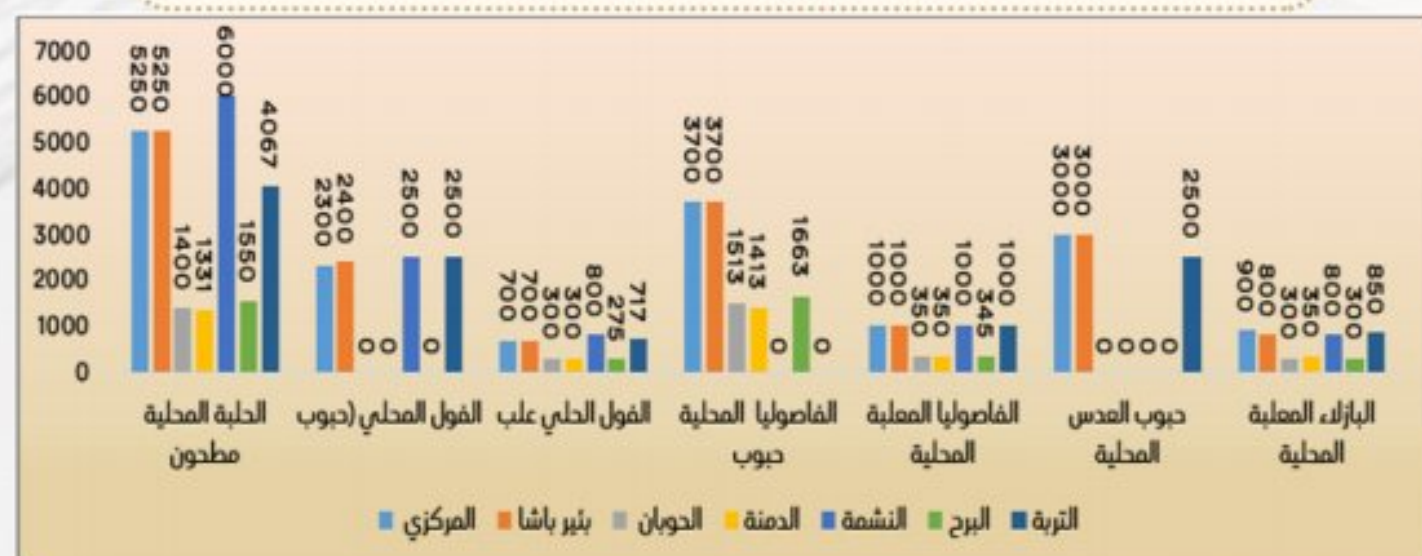


سجلت متوسطات أسعار البازلاء المعلبة محليا خلال شهر يناير 2024م استقراراً في معظم الأسواق المستهدفة عدا في سوق التربة ارتفعت بنسبة 3% وفي سوق البرج ارتفعت بنسبة 2% وذلك مقارنة بالشهر السابق.

جدول رقم (4) المتوسط الشهري لأسعار البقوليات المحلية (ريال / كجم)
يناير 2024م ونسبة التغير مع الشهر السابق

السلعة Commodity	الشهر Month	المركزى Markzy	بنر باشا Birbasha	الحوبان Hawban	الدمنة Dimna	النشمة Nashma	البرج Barh	التربة Turba	متوسط أسواق العملة الجديدة	متوسط أسواق العملة القديمة
الحلبة المحلية (مطحون)	يناير	5250	5250	1400	1331	6000	1550	4067	5142	1427
	نسبة التغير	5	5	0	-1	0	3	24	9	1
الفاصوليا المحلية (الحبوب)	يناير	2300	2400			2500		2500	2425	
	نسبة التغير	5	5			0		0	3	
الفاصوليا المحلية (المعلب)	يناير	700	700	300	300	800	275	717	729	292
	نسبة التغير	0	0	0	0	0	0	2	1	1
الفاصوليا المحلية (الحبوب)	يناير	3700	3700	1513	1413	1663			3700	1529
	نسبة التغير	0	0	4	-1	-3			0	0
الفاصوليا المحلية (المعلبة)	يناير	1000	1000	350	350	1000	345	1000	1000	348
	نسبة التغير	0	0	0	0	0	0	0	0	0
حبوب العدس المحلية	يناير	3000	3000					2500	2833	
	نسبة التغير	3	0					0	1	
البازلاء المحلية معلبة	يناير	900	1000	300	300	900	270	792	898	290
	نسبة التغير	0	0	0	0	0	2	3	1	1

شكل يوضح المتوسط الشهري لأسعار البقوليات المحلية (ريال / كجم)
يناير 2024م ونسبة التغير مع الشهر السابق



الحلبة المحلية مطحون



سجلت متوسطات أسعار الكجم من الحلبة المحلية مطحون خلال شهر يناير 2024م ارتفاعاً بنسبة 9% في الأسواق التي تتعامل بالعملة الوطنية الجديدة، في حين ارتفعت بنسبة 1% في الأسواق التي تتعامل بالعملة الوطنية القديمة وذلك بالشهر السابق.

الفاصوليا المحلية حبوب



سجلت متوسطات اسعار الكجم من الفول المحلي خلال شهر يناير 2024م ارتفاعاً بنسبة 3% في الأسواق التي تتعامل بالعملة الوطنية الجديدة، وذلك مقارنة مع الشهر السابق.

الفاصوليا المحلية علب



سجلت متوسطات اسعار الفول المعلب وزن 410جم خلال شهر يناير 2024م استقراراً في معظم الأسواق المستهدفة عدا في سوقي التربة وسوق البرج ارتفعت 2% وذلك مقارنة

الفاصوليا المحلية حبوب



سجلت متوسطات أسعار الكجم من الفاصوليا المحلية خلال شهر يناير 2024م استقراراً في الأسواق التي تتعامل بالعملة الوطنية الجديدة، في حين ارتفعت بنسبة 4% في سوق الحوiban وانخفضت بنسبة 3% في سوق البرج وذلك مقارنة بالشهر السابق

الفاصوليا المحلية علب



سجلت متوسطات اسعار الفاصوليا المعلبة محليا خلال شهر يناير 2024م استقراراً في الأسواق التي تتعامل بالعملة الوطنية الجديدة، وكذلك في الأسواق التي تتعامل بالعملة القديمة وذلك مقارنة بالشهر السابق.

العدس المحلي حبوب



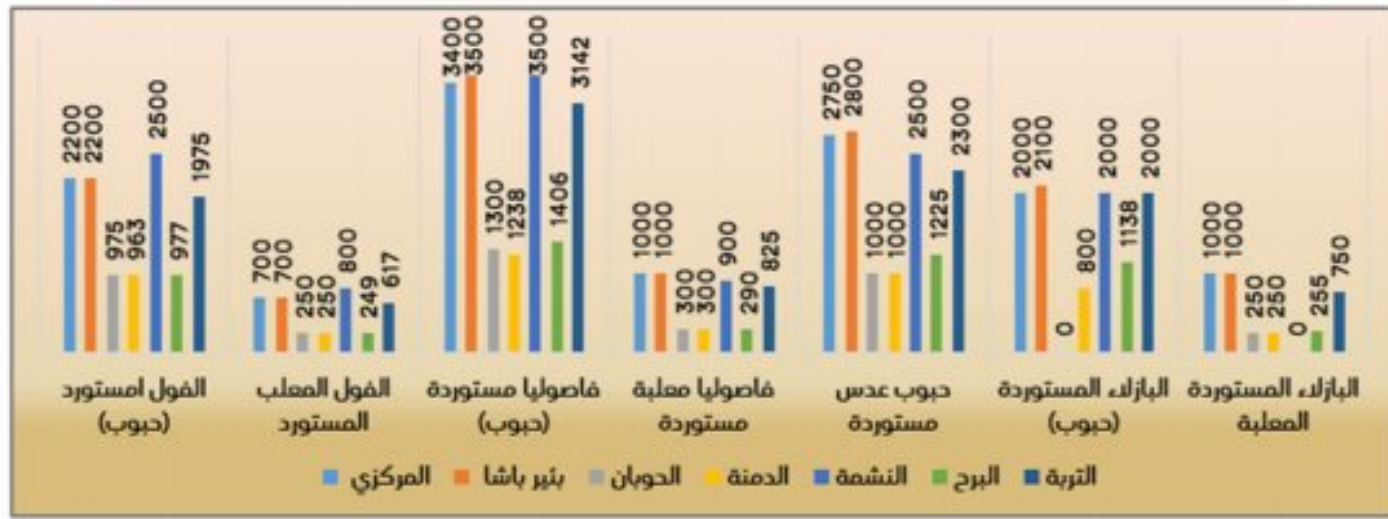
سجلت متوسطات اسعار الكجم من العدس خلال شهر يناير 2024م ارتفاعاً بنسبة 1% في الأسواق التي تتعامل بالعملة الوطنية الجديدة، وذلك مقارنة بالشهر السابق.

البقوليات المستوردة جافة ومعلبة

جدول رقم (5) المتوسط الشهري لأسعار البقوليات المستوردة (ريال / كجم) يناير 2024م ونسبة التغير مع الشهر السابق

سلعة Commodity	الشهر Month	المركزى Markzy	بنر باشا Birbasha	الحوبان Hawban	الدمنة Dimna	النشمة Nashma	البرج Barb	التربة Turba	متوسط أسواق العملة الجديدة	متوسط أسواق العملة القديمة
الفاصوليا المستوردة (حبوب)	يناير	2200	2200	975	963	2500	977	1975	2219	971
	نسبة التغير	2	1	8	5	0	1	-2	0	5
الفاصوليا المعلبة المستوردة	يناير	700	700	250	250	800	249	617	704	250
	نسبة التغير	0	0	-5	0	0	2	3	1	-1
فاصوليا مستوردة (حبوب)	يناير	3400	3500	1300	1238	3500	1406	3142	3385	1315
	نسبة التغير	1	1	6	3	0	-1	4	2	3
فاصوليا مستوردة (معلبة)	يناير	1000	1000	300	300	900	290	825	931	297
	نسبة التغير	3	0	0	0	1	1	1	1	0
حبوب عدس مستوردة	يناير	2750	2800	1000	1000	2500	1225	2300	2588	1075
	نسبة التغير	4	1	0	1	0	-2	5	3	0
البازلاء المستوردة (حبوب)	يناير	2000	2100	1000	800	2000	1138	2000	2025	969
	نسبة التغير	3	1	0	0	0	6	14	5	3
البازلاء المستوردة المعلبة	يناير	1000	1000	250	250	1000	255	750	917	252
	نسبة التغير	0	0	0	0	0	0	2	1	0

شكل يوضح المتوسط الشهري لأسعار البقوليات المستوردة (ريال / كجم) يناير 2024م ونسبة التغير مع الشهر السابق



الفاصوليا المستوردة حب

سجلت متوسطات أسعار الكجم الفول المستورد خلال شهر يناير 2024م استقرار في الأسواق التي تتعامل بالعملة الوطنية الجديدة، في حين ارتفعت بنسبة 5% في الأسواق التي تتعامل بالعملة الوطنية القديمة مقارنة بالشهر السابق.

الفاصوليا المستوردة حب

سجلت متوسطات أسعار الكجم من الفاصوليا خلال شهر يناير 2024م ارتفاعاً في الأسواق التي تتعامل بالعملة الوطنية الجديدة وبنسبة 2%، في حين ارتفعت أسعارها بنسبة 3% في الأسواق التي تتعامل بالعملة الوطنية القديمة مقارنة مع الشهر السابق.

العدس المستورد

سجلت متوسطات أسعار الكجم من العدس خلال شهر يناير 2024م ارتفاعاً في الأسواق التي تتعامل بالعملة الوطنية الجديدة وبنسبة 3%، في حين استقرت متوسطات الاسعار في الأسواق التي تتعامل بالعملة القديمة وذلك مقارنة بالشهر السابق.

البازلاء المستوردة حب

سجلت متوسطات أسعار الكجم البازلاء خلال شهر يناير 2024م ارتفاعاً بنسبة 5% في الأسواق التي تتعامل بالعملة الوطنية الجديدة، وفي الأسواق التي تتعامل بالعملة القديمة ارتفعت بنسبة 3% وذلك مقارنة بالشهر السابق.

البقوليات المعلبة المستوردة

سجلت متوسطات أسعار البقوليات المعلبة المستوردة خلال شهر يناير 2024م ارتفاعاً في الأسواق التي تتعامل بالعملة الوطنية الجديدة بنسبة 1% لكلاً منها في حين في الأسواق التي تتعامل بالعملة الوطنية القديمة استقرت الأسعار عدا متوسط سعر الفول انخفض بنسبة 1% وذلك مقارنة بالشهر السابق.

الخضروات

جدول رقم (6) المتوسط الشهري لأسعار الخضروات المحلية (ريال / كجم) يناير 2024م ونسبة التغير مع الشهر السابق

سلعة Commodity	الشهر Month	المركزى Markzy	بنر باشا Birbasha	الحوبان Hawban	الدمنة Dimna	النشمة Nashma	البرج Barb	التربة Turba	متوسط أسواق العملة الجديدة	متوسط أسواق العملة القديمة
البصل Onion	يناير	1950	1925	600	594	2000	700	2000	1969	631
	نسبة التغير	15	16	17	19	5	19	14	13	18
الطماطم Tomato	يناير	1050	988	425	362	1100	481	1125	1066	423
	نسبة التغير	-45	-48	-33	-39	-32	-6	-14	-35	-26
البطاطس Potato	يناير	800	800	295	213	900	325	933	858	278
	نسبة التغير	-4	-9	-2	-15	-10	-9	4	-5	-9
البير الأخضر Green Pepper	يناير	2000	2000	900	800	2375	850	2500	2219	850
	نسبة التغير	0	0	3	10	19	10	18	9	8
البسباس الحار Chilly	يناير	2000	2000	775	800	2375	719	1667	2010	765
	نسبة التغير	0	0	3	4	19	-14	0	5	-3
الخيار Cucumber	يناير	1375	1425	400	269	1000	431	1217	1254	367
	نسبة التغير	38	19	0	-9	0	5	-3	14	-1
الجزر Carrot	يناير	1200	1200	425	338	1050	375	1000	1113	379
	نسبة التغير	17	0	6	-7	-22	0	0	-1	0
البامية Okra	يناير	2000	2000	825	875	2500	794	2625	2281	831
	نسبة التغير	0	0	0	6	0	2	-11	-3	3

Onion

البصل

سجلت متوسطات أسعار الكجم من محصول البصل خلال شهر يناير 2024م ارتفاعاً بنسبة (13%) في الأسواق التي تتعامل بالعملة الوطنية الجديدة، في حين ارتفعت بنسبة 18% في الأسواق التي تتعامل بالعملة الوطنية القديمة.

Tomato

الطماطم

سجلت متوسطات أسعار الكجم من الطماطم خال شهر يناير 2024م انخفاضاً بنسبة (-35%) في الأسواق التي تتعامل بالعملة الوطنية الجديدة، وكذلك انخفضت بنسبة (-26%) في الأسواق التي تتعامل بالعملة الوطنية القديمة مقارنة مع الشهر السابق.

Potato

البطاطس

سجلت متوسطات أسعار الكجم من البطاطس خلال شهر يناير 2024م انخفاضاً بنسبة 5% في الاسواق التي تتعامل بالعملة الوطنية الجديدة، وكذلك انخفضت بنسبة 9% في الاسواق التي تتعامل بالعملة الوطنية القديمة مقارنة.

الجزر Carrot



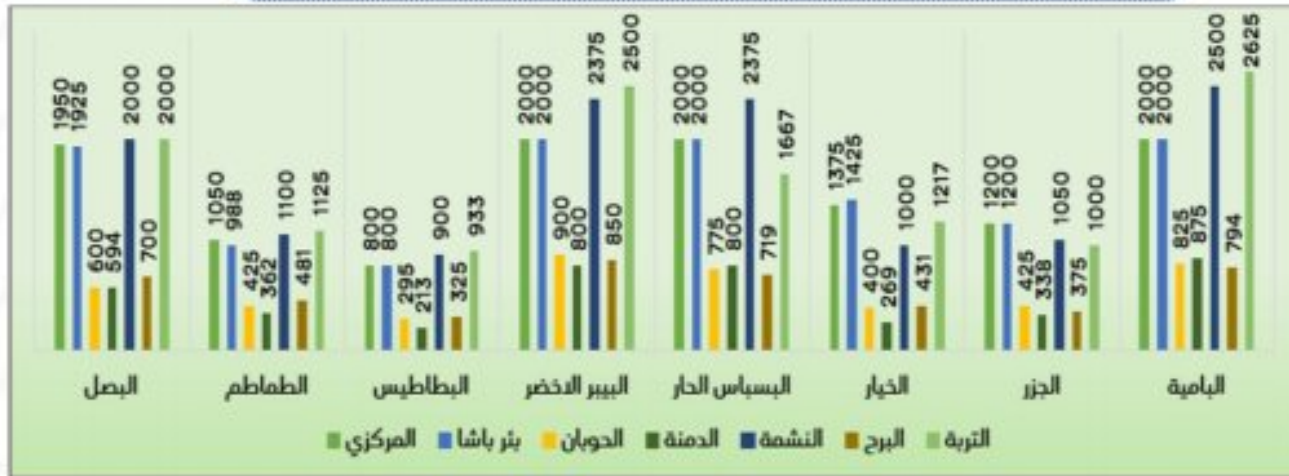
سجلت متوسطات أسعار الكجم من الجزر خلال شهر يناير 2024م ارتفاعاً في اسواق المركزي بنسبة 17% وانخفضت بنسبة 22% في سوق النشمة، في حين انخفضت بنسبة 7% في سوق الدمنة وارتفعت بنسبة 6% في سوق الحوبان وذلك مقارنة مع الشهر السابق.

البامية Okra



سجلت متوسطات أسعار الكجم من البامية خلال شهر يناير 2024م استقراراً في الأسواق المستهدفة عدا في سوق التربة انخفضت بنسبة 11%-، وفي سوق الدمنة والبرج ارتفعت بنسبة 6% و2% مقارنة مع الشهر السابق.

شكل يوضح متوسطات أسعار الخضروات لشهر يناير 2024م



البير الأخضر Green Pepper



شهدت أسعار الكجم من البير الأخضر خلال شهر يناير 2024م ارتفاعاً بنسبة 9% في الأسواق التي تتعامل بالعملة الوطنية، في حين بنسبة 8% الاسعار في الاسواق التي تتعامل بالعملة الوطنية القديمة مقارنة بالشهر السابق.

البسباس الحار Chilly



سجلت متوسطات أسعار الكجم من البسباس الحار خلال شهر يناير 2024م استقراراً في الاسواق التي تتعامل بالعملة الوطنية الجديدة عدا في سوق النشمة ارتفعت بنسبة 19%، وفي حين ارتفعت في سوقي الحوبان والدمنة بنسبة 3%، مقارنة بالشهر السابق.

الخيار Cucumber



سجلت متوسطات أسعار الكجم من الخيار خلال شهر يناير 2024م ارتفاعاً بنسبة 14% في الاسواق التي تتعامل بالعملة الوطنية الجديدة، في حين انخفضت بنسبة 1% في اسواق العملة الوطنية القديمة، مقارنة بالشهر السابق.

التفاح المحلي والمستورد Apple



سجلت متوسطات أسعار الكجم من التفاح المحلي خلال شهر يناير 2024م استقراراً في الأسعار في الأسواق التي تتعامل بالعملة الوطنية الجديدة، في حين ارتفعت أسعار التفاح المحلي بنسبة 4% في الأسواق التي تتعامل بالعملة الوطنية القديمة، اما التفاح المستورد ارتفعت الاسعار في اسواق العملة الجديدة بنسبة 4% واستقرت في اسواق العملة القديمة مقارنة مع الشهر السابق .

جدول رقم (7) المتوسط الشهري لأسعار الفواكه (ريال / كجم) يناير 2024م ونسبة التغير مع الشهر السابق

السلعة Commodity	الشهر Month	المركزي Markzy	بئر باشا Birbasha	الحوبان Hawban	الدمنة Dimna	النشمة Nashma	البرج Barh	التربة Turba	متوسط أسواق العملة الجديدة	متوسط أسواق العملة القديمة	نسبة التغير
موز محلي Banana	يناير	1000	1000	300	300	1000	425	867	967	342	-17
برتقال محلي Local Orange	يناير	1875	2200	400	350	1000	388	1000	1519	379	11-
برتقال مستورد Imported Orange	يناير	3000	3000	1900	1625	3000	1863	3375	3094	1796	13-
البطيخ الأحمر Watermelon	يناير	1600	1600	500	500	1425	556	1300	1481	519	0
شمام Melon	يناير	1500	1500	500	400	1000	500	1000	1250	467	-4
التفاح المحلي Apple	يناير	3000	3000	1000	1175	2500	938	2500	2833	1038	4
تفاح مستورد Imported Apple	يناير	3000	3000	2225	2500	3000	2188	3500	3250	2304	0

شكل يوضح متوسطات أسعار الفواكه لشهر يناير 2024م



الفواكة

الموز Banana



سجلت متوسطات أسعار الكجم من الموز خلال شهر يناير 2024م ارتفاعاً بنسبة 1% في الاسواق التي تتعامل بالعملة الوطنية الجديدة، في الأسواق التي تتعامل بالعملة الوطنية القديمة انخفضت بنسبة 17% مقارنة مع الشهر السابق .

البرتقال المحلي Local Orange



سجلت متوسطات أسعار الكجم البرتقال المحلي خلال شهر يناير 2024م انخفاضاً بنسبة 14%- في الأسواق التي تتعامل بالعملة الوطنية الجديدة، في حين انخفضت بنسبة 11% في الأسواق التي تتعامل بالعملة الوطنية القديمة وذلك مقارنة بالشهر السابق

البرتقال المستورد Importer orange



سجلت متوسطات أسعار الكجم البرتقال المستورد خلال شهر يناير 2024م ارتفاعاً في الاسواق التي تتعامل بالعملة الوطنية الجديدة وبنسبة 5%، في حين انخفضت متوسطات الاسعار في اسواق التي تتعامل بالعملة الوطنية القديمة وبنسبة 13%- وذلك مقارنة بالشهر السابق

البطيخ الأحمر+ الشمام Melon & Cantaloup



سجلت متوسطات أسعار الكجم البطيخ الأحمر والشمام خلال شهر يناير 2024م ارتفاعاً بنسبة 19% بالنسبة للبطيخ اما الشمام فقد ارتفع بنسبة 25% في سوق التربة وانخفض بنسبة 20%- في سوق النشمة، وفي الاسواق التي تتعامل بالعملة الوطنية القديمة انخفضت بنسبة (4%-) بالنسبة للشمام واستقرت أسعار البطيخ مقارنة مع الشهر السابق.

المانجو Mango



غير متوفرة في الاسواق المستهدفة.

Live chicken

الدجاج الحي

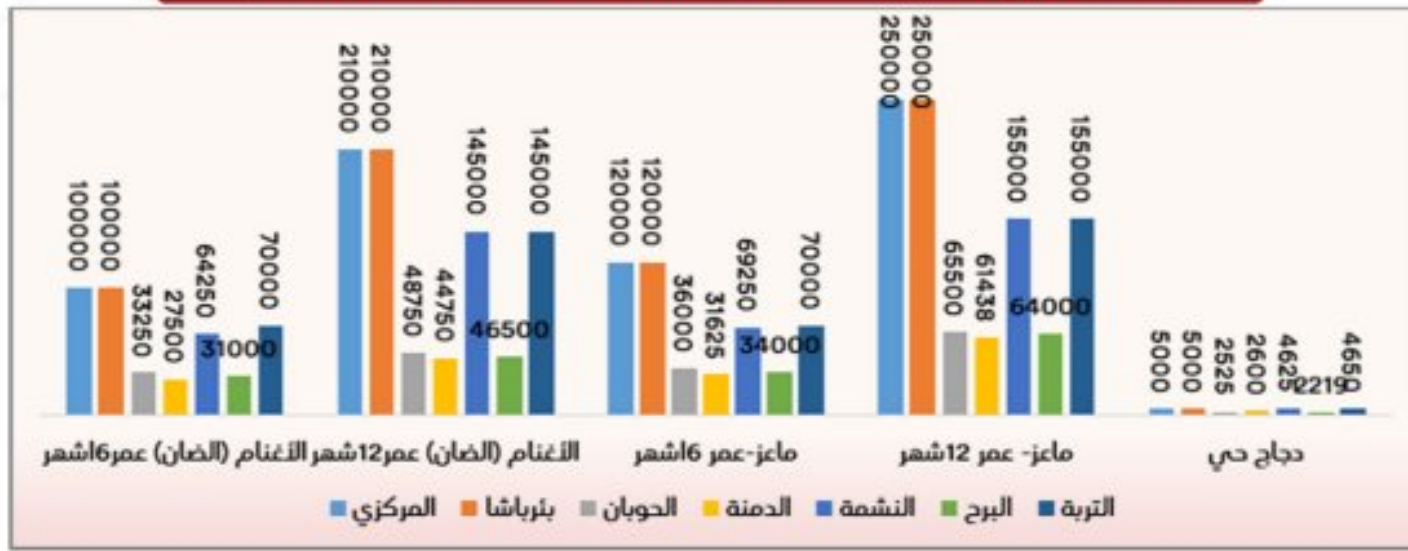


سجلت متوسطات أسعار الكجم دجاج حي خلال شهر يناير 2024م استقراراً في الأسواق التي تتعامل بالعملة الوطنية الجديدة، في حين ارتفعت الأسعار بنسبة 4% في الاسوق التي تتعامل بالعملة الوطنية القديمة وذلك مقارنة بالشهر السابق.

جدول رقم (8) يوضح متوسط أسعار الحيوانات والدواجن خلال شهر يناير 2024م، ونسبة التغير عن الشهر السابق

Commodity	الشهر Month	البرج Barb	التربة Turba	متوسط أسواق العملة الجديدة	متوسط أسواق العملة القديمة	نسبة التغير	البرج Barb	التربة Turba	الدمنة Dimna	الدويان Hawban	بئر باشا Birbasha	المركزي Markzy
الأغنام (الضأن) عمر 6 أشهر	يناير	31000	70000	83563	30583	-2	31000	70000	27500	33250	100000	100000
الأغنام (الضأن) عمر 12 شهر	يناير	46500	145000	177500	46667	1	46500	145000	44750	48750	210000	210000
ماعز عمر 6 أشهر	يناير	34000	70000	94813	33875	-1	34000	70000	31625	36000	120000	120000
ماعز عمر 12 شهر	يناير	64000	155000	202500	63646	0	64000	155000	61438	65500	250000	250000
دجاج حي	يناير	2219	4650	4819	2448	0	2219	4650	2600	2525	5000	5000

شكل يوضح متوسطات أسعار الحيوانات والدواجن لشهر يناير 2024 م



الحيوانات والدواجن الحية

الأغنام الضأن عمر 6 أشهر Sheep's



سجلت متوسطات أسعار رأس الغنم الضأن عمر 6 أشهر خلال شهر يناير 2024م استقراراً في الأسواق التي تتعامل بالعملة الوطنية الجديدة عدا في سوق النشمة انخفضت بنسبة 6-%، في حين ارتفعت بنسبة 2% في الأسواق التي تتعامل بالعملة الوطنية القديمة مقارنة بالشهر السابق.

الأغنام الضأن عمر 12 أشهر Sheep's



سجلت متوسطات أسعار رأس الغنم عمر 12 شهر خلال يناير 2024م ، استقراراً في الأسواق التي تتعامل بالعملة الوطنية الجديدة عدا في سوق النشمة انخفضت بنسبة 1-% وارتفعت بنسبة 4% في سوق التربة ، في حين ارتفعت بنسبة 3% في سوق البرج بالمقارنة مع الشهر السابق.

الماعز عمر 6 أشهر Goats



سجلت متوسطات أسعار رأس الماعز عمر 6 أشهر خلال شهر يناير 2024م استقراراً في الأسواق التي تتعامل بالعملة الوطنية الجديدة عدا في سوق النشمة انخفضت بنسبة 4-%، في حين ارتفعت بنسبة 1% في الأسواق التي تتعامل بالعملة الوطنية القديمة مقارنة بالشهر السابق.

الماعز عمر 12 أشهر Goats



سجلت متوسطات أسعار رأس الماعز عمر 12 شهر يناير 2024م خلال شهر يناير استقراراً في الأسواق التي تتعامل بالعملة الوطنية الجديدة عدا في سوق النشمة ارتفعت بنسبة 2%، في حين ارتفعت بنسبة 1% في الأسواق التي تتعامل بالعملة الوطنية القديمة مقارنة بالشهر السابق.

المنتجات الحيوانية

Goats Meat

لحم الماعز



سجلت متوسطات أسعار الكجم اللحم الغنمي خلال شهر يناير 2024م ارتفاعاً بنسبة 1% في الأسواق التي تتعامل بالعملة الوطنية الجديدة، في حين انخفضت بنسبة 6-% الاسعار في الاسوق التي تتعامل بالعملة الوطنية القديمة مقارنة بالشهر السابق.

Mutton

اللحم الغنمي



سجلت متوسطات أسعار الكجم اللحم الغنمي خلال شهر يناير 2024م استقراراً في الأسواق التي تتعامل بالعملة الوطنية الجديدة ، في حين انخفضت بنسبة 2-% الاسعار في الاسوق التي تتعامل بالعملة الوطنية القديمة مقارنة بالشهر السابق.

Beef

اللحم البقري



سجلت متوسطات أسعار الكجم من اللحم البقري في خلال شهر يناير 2024م استقراراً في الاسواق التي تتعامل بالعملة الوطنية الجديدة، في حين ارتفعت بنسبة 7% في الأسواق التي تتعامل بالعملة الوطنية والقديمة، مقارنة بالشهر السابق.

لحم بقري مفروم دقة مستورد



سجلت متوسطات اللحم البقري المفروم المستورد 4500جرام خلال شهر يناير 2024م استقراراً في مختلف الأسواق المستهدفة.

Chicken Meat

لحم الدجاج المحلي



سجلت متوسطات أسعار الكجم لحم دجاج خلال شهر يناير 2024م استقراراً في الأسواق التي تتعامل بالعملة الجديدة عدا في سوق النشمة انخفضت بنسبة 9-% وفي سوق التربة انخفضت بنسبة 2-% ، في حين ارتفعت بنسبة 4% وفي الأسواق التي تتعامل بالعملة القديمة مقارنة بالشهر السابق.

دواجن مجمدة



سجلت أسعار الكجم الدجاج المجمد خلال شهر يناير 2024م ارتفاعاً في الأسواق التي تتعامل بالعملة الوطنية الجديدة وبنسبة 2%، في حين ارتفعت بنسبة 3% في الأسواق التي تتعامل بالعملة الوطنية القديمة وذلك مقارنة بالشهر السابق.

جدول رقم (9) المتوسط الشهري لأسعار اللحوم المحلية والمستوردة (ريال / كجم) يناير 2024م ونسبة التغير مع الشهر السابق

Commodity	الشهر Month	البرج Barb	التربة Turba	متوسط أسواق العملة الجديدة	متوسط أسواق العملة القديمة	نسبة التغير	البرج Barb	التربة Turba	الدمنة Dimna	الدويان Hawban	بئر باشا Birbasha	المركزي Markzy
لحم غنم محلي	يناير	5500		13125	4833	-6	5500		4000	5000	13000	13250
لحم الماعز المحلي	يناير	6000	11333	12444	5500	0	6000	11333	4500	6000	13000	13000
لحم بقري محلي	يناير	5250	8000	9500	5042	7	5250	8000	4875	5000	9000	9000
لحم بقري مفروم (دقة) مستورد طازج	يناير		1100	1025		0		1100			1000	1000
لحم دجاج محلي	يناير	2438	5167	5542	2671	-3	2438	5167	2800	2775	6000	6000
دواجن مجمدة	يناير	2150	3500	3850	2042	2	2150	3500	4050	1975	2000	3850

شكل يوضح متوسطات أسعار اللحوم المحلية والمستوردة لشهر يناير 2024م



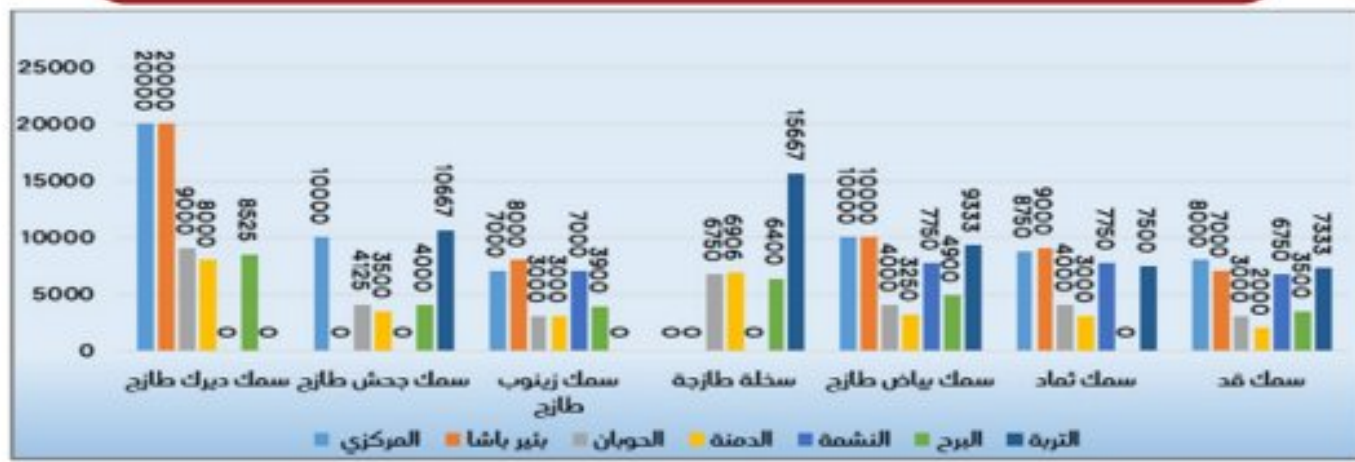


سجلت متوسطات أسعار الكجم من سمك الثمد خلال شهر يناير 2024م انخفاضاً في الأسواق التي تتعامل بالعملة الوطنية الجديدة بنسبة 1- %، في حين استقرت الاسعار في الاسواق التي تتعامل بالعملة الوطنية القديمة وذلك مقارنة بالشهر السابق.

جدول رقم (10) المتوسط الشهري لأسعار التجزئة للأسماك الشائعة الاستخدام (كجم / ريال) 2024م ونسبة التغير مع الشهر السابق

السلعة Commodity	الشهر Month	المركزي Markzy	بنر باشا Birbasha	الحوبان Hawban	الدمنة Dimna	النشمة Nashma	البرج Barb	التربة Turba	متوسط أسواق العملة الجديدة	متوسط أسواق العملة القديمة
سمك ديرك	يناير	20000	20000	9000	8000	8525			20000	8508
طازج	نسبة التغير	3	4		-18	3			2	-5
سمك جحش	يناير	10000		4125	3500	4000	10667		10333	3875
طازج	نسبة التغير	0		-18	-11	0	0		0	-10
سمك زينوب	يناير	7000	8000	3000	3000	7000	3900		7333	3300
طازج	نسبة التغير	0	5		0	0	0		1	0
سحلة	يناير			6750	6906	6400	15667		15667	6685
طازجة	نسبة التغير			2	-11	0	1		0	-3
سمك بياض	يناير	10000	10000	4000	3250	7750	4900	9333	9271	4050
طازج	نسبة التغير	0	4	0	8	-3	1	3	1	3
سمك نماد	يناير	8750	9000	4000	3000	7750	7500		8250	3500
طازج	نسبة التغير	-3	0	0	0	-3	2		-1	0
سمك قد	يناير	8000	7000	3000	2000	6750	3500	7333	7271	2833
طازج	نسبة التغير	14	0	0	-18	-4	0	4	4	-6

شكل يوضح متوسطات أسعار الاسماك لشهر يناير 2024 م



زبدة محلية Local Butter



سجلت متوسطات أسعار الزبدة المحلية (علبة 410جم) خلال شهر يناير 2024م استقراراً في المتوسط في الأسواق التي تتعامل بالعملة الوطنية الجديدة، وكذلك في الأسواق التي تتعامل بالعملة الوطنية القديمة وذلك مقارنة بالشهر السابق

جدول رقم (11) المتوسط الشهري لأسعار زيوت الطبخ /والسمن (ريال / كجم) يناير 2024م ونسبة التغير مع الشهر السابق

السلعة Commodity	الشهر Month	المركزي Markzy	بنر باشا Birbasha	الحوبان Hawban	الدمنة Dimna	النشمة Nashma	البرج Barb	التربة Turba	متوسط أسواق العملة الجديدة	متوسط أسواق العملة القديمة
سمن محلي الصنع	يناير	4250	4250	1413	1500	4000	1556	4375	4219	1490
طازج	نسبة التغير	6	6	1	0	0	0	-3	2	0
سمن بلدي	يناير	12000	12000	7000	6000	10000	5250	9000	10750	6083
طازج	نسبة التغير	0	0	0	5	0	0	0	0	2
زيت السمسم المحلي	يناير	7250	8000	3250	3375	7000	3881	5750	7000	3502
طازج	نسبة التغير	45	60	8	13	0	0	15	28	7
زيت الذرة المستورد	يناير	5600	5600	3000	5600	5500	2750	6750	5863	2875
طازج	نسبة التغير	1	0	0	0	0	0	-14	-4	0
زيت دوار الشمس المستورد	يناير	8250	8250	3800	4000	8000	4125	8850	8338	3975
طازج	نسبة التغير	4	3	0	0	0	0	1	2	0
الزيوت المصنعة محلياً	يناير	8600	8700	4000	4325	8500	3600	8375	8544	3975
طازج	نسبة التغير	0	0	0	-2	0	-3	-1	0	-2
زبدة محلية	يناير	2400	2500	750	750	2500	851	2358	2440	784
طازج	نسبة التغير	1	1	0	0	0	0	-2	0	0

شكل يوضح متوسطات أسعار الزيوت / السمن لشهر يناير 2024 م



الأسماك الشائعة

الديرك الطازج Dairak



سجلت متوسطات أسعار الكجم من سمك الديرك خلال شهر يناير 2024م ارتفاعاً بنسبة 2% في الأسواق التي تتعامل بالعملة الوطنية الجديدة، في حين انخفضت بنسبة 18%- في سوق الدمنة وارتفعت بنسبة 3% في سوق البرج وذلك مقارنة بالشهر السابق

الجحش Gahsh



سجلت متوسطات أسعار الكجم من سمك الجحش خلال شهر يناير 2024م استقراراً في الأسواق التي تتعامل بالعملة الوطنية الجديدة في حين انخفضت بنسبة 10%- في الأسواق التي تتعامل

الزينوب Zaynoob



سجلت متوسطات أسعار الكجم من سمك الزينوب خلال شهر يناير 2024م استقراراً في الأسواق تتعامل بالعملة الوطنية الجديدة والقديمة عدا في سوق بئر باشا ارتفعت بنسبة 5% وذلك مقارنة بالشهر السابق.

السحلة Sakhla



سجلت متوسطات أسعار الكجم من سمك السحلة خلال شهر يناير 2024م ارتفاعاً في سوق التربة بنسبة 1% في حين انخفضت في سوق الدمنة بنسبة 11%- وفي سوق الحويان ارتفعت بنسبة 2% ، مقارنة بالشهر السابق.

البياض / القد Whitwness / Qod



سجلت متوسطات أسعار الكجم من سمك (البياض - القد) خلال شهر يناير 2024م ارتفاعاً في الأسواق التي تتعامل بالعملة الجديدة بنسبة (1% و4%) لكليهما، وسجلت المتوسطات في اسواق العملة الوطنية القديمة ارتفاعاً بنسبة 3% لسمك البياض وانخفاضاً بنسبة 6%- لسمك القد وذلك مقارنة بالشهر السابق.

زيوت الطبخ / السمن

سمن محلي الصنع Local Ghee



سجلت متوسطات أسعار الكجم من السمن المحلي الصنع خلال شهر يناير 2024م ارتفاعاً في الأسواق التي تتعامل بالعملة الوطنية الجديدة بنسبة 2%، في حين استقرت في الاسواق التي تتعامل بالعملة الوطنية القديمة، مقارنة بالشهر السابق

سمن بلدي Municipal Ghee



سجلت متوسطات أسعار الكجم من السمن المحلي لبلدي خلال شهر يناير 2024م استقراراً في اغلب الأسواق المستهدفة عدا في سوق الدمنة ارتفعت بنسبة 5% وذلك مقارنة بالشهر السابق

زيت السمسم المحلي Local Sesame Oil



سجلت متوسطات أسعار اللتر زيت السمسم المنتج محلياً خلال شهر يناير 2024م ارتفاعاً بنسبة 28% في الأسواق التي تتعامل بالعملة الوطنية الجديدة، في حين ارتفعت بنسبة 7% في الأسواق التي تتعامل بالعملة الوطنية القديمة وذلك مقارنة بالشهر السابق.

زيت الذرة المستورد Corn Oil



سجلت متوسطات أسعار زيت الذرة المستورد حجم 2لتر خلال شهر يناير 2024م استقراراً في الأسواق التي تتعامل بالعملة الوطنية الجديدة عدا في سوق التربة انخفضت بنسبة 14%-، وذلك مقارنة بالشهر السابق.

زيت دوار الشمس المستورد SunFlower Oil



سجلت متوسطات أسعار زيت دوار الشمس المستورد حجم 3لتر خلال شهر يناير 2024م ارتفاعاً في الاسواق التي تتعامل بالعملة الوطنية الجديدة بنسبة 2%، في حين استقرت في الاسواق التي تتعامل بالعملة الوطنية القديمة بنسبة 1% وذلك مقارنة بالشهر السابق .

الزيوت المصنعة محلياً (النخيل)



سجلت متوسطات أسعار الزيوت المصنعة محلياً(النخيل) حجم 4لتر خلال شهر يناير 2024م استقراراً في الأسواق التي تتعامل بالعملة الوطنية الجديدة، في حين انخفضت بنسبة 2%- في الأسواق التي تتعامل بالعملة الوطنية القديمة، وذلك مقارنة بالشهر السابق.

منتجات الحليب والبيض

الحليب البودر المستورد Milk

سجلت أسعار الكجم من الحليب البودرة خلال شهر يناير 2024م استقراراً في الأسواق التي تتعامل بالعملة الجديدة عدا في سوق المركزي ارتفعت بنسبة 4%، وكذلك في الأسواق التي تتعامل بالعملة الوطنية القديمة كذلك لم تشهد تغير وذلك مقارنة بالشهر السابق .

حليب سائل معبأ محلياً

سجلت متوسطات أسعار اللتر الحليب المعبأ محلياً خلال شهر يناير 2024م استقراراً في سوق المركزي وسوق بئر باشا وفي سوق الحويان وسوق الدمنة، وارتفاعاً في سوق التربة 48%، وانخفاضاً في سوق النشمة والبرج (9%-2%) على التوالي وذلك مقارنة بالشهر السابق.

حليب مركز

سجلت متوسطات أسعار الحليب المركز حجم 410جم خلال شهر يناير 2024م استقراراً في الأسواق التي تتعامل بالعملة الوطنية الجديدة، وذلك مقارنة بالشهر السابق.

الزبادي

سجلت متوسطات أسعار الزبادي حجم 400جم خلال شهرين يناير 2024م استقراراً في معظم الأسواق المستهدفة عدا في سوق التربة ارتفعت بنسبة 43% وذلك مقارنة بالشهر السابق.

لبن / حقين

سجلت متوسطات أسعار العلبه الحقين (اللبن) نصف لتر خلال شهر يناير 2024م استقراراً في الأسواق المستهدفة عدا في سوق التربة ارتفعت بنسبة 4% وذلك مقارنة بالشهر السابق

جبين محلي (تعزي)

سجلت متوسطات الكجم الجبن المحلي التعزي خلال شهرين يناير 2024م ارتفاعاً بنسبة 3% في الأسواق التي تتعامل بالعملة الوطنية الجديدة ، وفي الأسواق التي تتعامل بالعملة الوطنية القديمة انخفضت بنسبة 4% وذلك مقارنة بالشهر السابق.

المشتقات النفطية

الديزل الرسمي Diesel

سجلت متوسطات سعر اللتر الديزل الرسمي خلال شهر يناير 2024م انخفاضاً في الاسواق التي تتعامل بالعملة الوطنية الجديدة وبنسبة 3%، في حين ارتفعت بنسبة 1% في الأسواق التي تتعامل بالعملة الوطنية القديمة وذلك مقارنة مع الشهر السابق.

البتروال الرسمي Petrol

سجلت متوسطات اسعار اللتر البتروال الرسمي خلال شهر يناير 2024م انخفاضاً بنسبة 2% في الاسواق التي تتعامل بالعملة الوطنية الجديدة، في حين ارتفعت بنسبة 1% في الأسواق التي تتعامل بالعملة الوطنية القديمة وذلك مقارنة مع الشهر السابق.

اسطوانة الغاز Gas

سجلت متوسطات أسعار أسطوانة الغاز الغير رسمية خلال شهر يناير 2024م ارتفاعاً بنسبة 6% في الأسواق التي تتعامل بالعملة الوطنية الجديدة، واستقراراً في اسواق العملة القديمة، وذلك مقارنة بالشهر السابق، وكلك أسطوانة الغاز الرسمية لم تشهد تغيراً في مختلف الأسواق المستهدفة مقارنة بالشهر السابق.

جبين ابيض (مستورد)

سجلت متوسطات أسعار الجبن الأبيض المستورد خلال شهر يناير 2024م ارتفاعاً في الأسواق التي تتعامل بالعملة الوطنية الجديدة وبنسبة 4%، في حين استقرت الأسعار في الأسواق التي تتعامل بالعملة الوطنية القديمة وذلك مقارنة بالشهر السابق.

جبين مثلث

سجلت متوسطات أسعار علب الجبن المثلث (8حبات) خلال شهر يناير 2024م ارتفاعاً في الأسواق التي تتعامل بالعملة الجديدة وبنسبة 2%، وكذلك في الأسواق التي تتعامل بالعملة الوطنية القديمة ارتفعت بنسبة 2% وذلك مقارنة بالشهر السابق

البيض Eggs

سجلت متوسطات أسعار الطبق البيض خلال شهر يناير 2024م ارتفاعاً في الأسواق التي تتعامل بالعملة الوطنية الجديدة بنسبة 7% ، في حين انخفضت بنسبة 1% في الأسواق التي تتعامل بالعملة الوطنية القديمة مقارنة بالشهر السابق.

جدول رقم (12) المتوسط الشهري لاسعار منتجات الحليب والبيض (ريال / كجم) يناير 2024م ونسبة التغير مع الشهر السابق

السلعة Commodity	الشهر Month	بئر باشا Birbasha	الحويان Hawban	الدمنة Dimna	النشمة Nashma	البرج Barb	التربة Turba	م/أسواق العملة الجديدة	م/أسواق العملة القديمة
الحليب البودر المستورد	يناير	6250	3500	3500	6000	3225	5167	5979	3408
حليب سائل معبأ محلياً	يناير	1800	700	700	2000	889	1700	1850	763
حليب مركز	يناير	1400	600	600	1400	558	1300	1375	611
الزبادي	يناير	900	300	300	1000	339	950	938	313
لبن / حقين	يناير	1000	300	300	1000	365	900	975	322
جبين محلي (تعزي)	يناير	12000	2500	2688	11000	2400	8000	10750	2529
جبين ابيض مستورد	يناير	5250	2000	2000	4950	1950	4250	4863	1983
جبين (مثلثات)	يناير	1000	350	400	1000	360	925	981	370
البيض	يناير	4750	2025	1500	4900	1863	4375	4631	1796

شكل يوضح متوسطات اسعار منتجات الحليب والبيض لشهر يناير 2024م



جدول رقم (13) يوضح المتوسط الشهري لاسعار المحروقات (ديزل - بتروال - الغاز المنزلي) يناير 2024 م ونسبة التغير مع الشهر السابق

السلعة Commodity	الشهر Month	بئر باشا Birbasha	الحويان Hawban	الدمنة Dimna	النشمة Nashma	البرج Barb	التربة Turba	متوسط أسواق العملة الجديدة	متوسط أسواق العملة القديمة
الديزل (الرسمي)	يناير	1350	475	475	1325	475	1300	1331	475
البتروال (الرسمي) Petrol (Official)	يناير	1375	475	475	1350	475	1306	1352	475
اسطوانة الغاز (الرسمي)	يناير	8000	6500	6500	9000	6500	8500	8375	6500
الديزل (غير رسمي)	يناير	1450	0	0	1375	0	1394	1394	1394
البتروال (غير رسمي) Petrol (Official)	يناير	1475	0	0	1400	0	1414	1414	1414
اسطوانة الغاز (غير رسمي)	يناير	8200	10125	6500	12000	9000	9831	9831	6500

شكل يوضح متوسطات اسعار المحروقات لشهر يناير 2024م



- برنامج نظم معلومات الامن الغذائي ممول من الاتحاد الأوروبي وينفذ من قبل منظمة الأغذية والزراعة للأمم المتحدة وشركائها من الحكومة .



- النشرة الخاصة بمعلومات السوق تعتبر احدي الدوريات المنظمة لوحدة التنسيق الفنية للأمن الغذائي بمحافظة تمز والمدمومة من برنامج نظم معلومات الامن الغذائي الممول من الاتحاد الأوروبي والمنفذ من قبل منظمة الأغذية والزراعة (الفاو) ، محتوى هذه النشرة مسئولية حصرية لوحدة التنسيق ولا تعبر باي حال من الأحوال عن وجهة نظر الاتحاد الأوروبي او منظمة الأغذية والزراعة للأمم المتحدة (الفاو) .
للمزيد من المعلومات يرجى التواصل :
مع وحدة تنسيق نظم معلومات الامن الغذائي - مكتب التخطيط والتعاون الدولي - تمز .

هاتف : 280778 / 04 واتس : 770109848 بريد الكتروني : fnsnis@mopic-taiz.com