



النشرة الشهرية لمراقبة السوق MONTHLY MARKET MONITORING BULLETIN

العدد (23) - شهر ابريل 2024م



- توفر هذه النشرة الشهرية ملخص شهري للأسعار التسويقية في المحافظة لاهم السلع الغذائية في المحافظة حيث تسمح للمنتفعين والمستخدمين بمقارنة الأسعار في الشهر الذي تصدر فيه النشرة ونسبة تغيرها عن الشهر السابق ، حيث تم جمع هذه الأسعار من أسواق مديريات المدينة وهي (المركزي- بئر باشا- الحوبان) ومن أسواق مديريات الريف وهي (النشمة- التربة- الدمنة- البرح) . وقد تم احتساب متوسط الأسعار في هذه الأسواق خلال الشهر ومقارنتها بالشهر السابق ، كما تم احتساب متوسطين للأسواق التي تتعامل بالعملة القديمة والأخرى للأسواق التي تتعامل بالعملة الوطنية الجديدة وذلك نتيجة اختلاف أسعار الصرف مقابل العملات الأجنبية.

الإضاءات الرئيسية KEY HIGHLIGHT

أسعار الصرف Exchange Rate :

شكل يوضح متوسطات أسعار الصرف لشهر ابريل 2024م



سجلت متوسطات أسعار الصرف خلال شهر ابريل 2024م ارتفاعاً حيث ان متوسطات التغير مع الشهر السابق 1% في عملية البيع في الأسواق (المركزي- بئر باشا- النشمة- التربة) وهي الأسواق التي تتعامل بالعملة الوطنية الجديدة، وبلغ متوسط سعر بيع الدولار (1676) ريال، والشراء (1660) ريال. بينما سجل متوسطات التغير مع الشهر السابق 0% في أسواق (الحوبان - الدمنة- مقبنة) وهي الأسواق التي تتعامل بالعملة الوطنية القديمة، وبلغ متوسط سعر بيع الدولار (534) ريال، والشراء (530) ريال.

جدول رقم (1) يوضح متوسط أسعار الصرف خلال شهر ابريل 2024م ونسبة التغير عن الشهر السابق

نوع السعر	العملة	الشهر	المركزي	بئر باشا	الحوبان	الدمنة	النشمة	البرح	التربة	متوسط أسواق العملة القديمة	متوسط أسواق العملة الجديدة
سعر الصرف (بيع)	دولار مقابل ريال يمني	مارس	1660	1661	534	534	1658	534	1662	534	1660
		ابريل	1677	1675	534	535	1679	534	1672	534	1676
	نسبة التغير		1	1	0	0	1	0	1	0	1
سعر الصرف (شراء)	دولار مقابل ريال يمني	مارس	1651	1650	529	530	1648	530	1651	530	1650
		ابريل	1669	1665	530	530	1669	530	1661	530	1666
	نسبة التغير		1	1	0	0	1	0	1	0	1

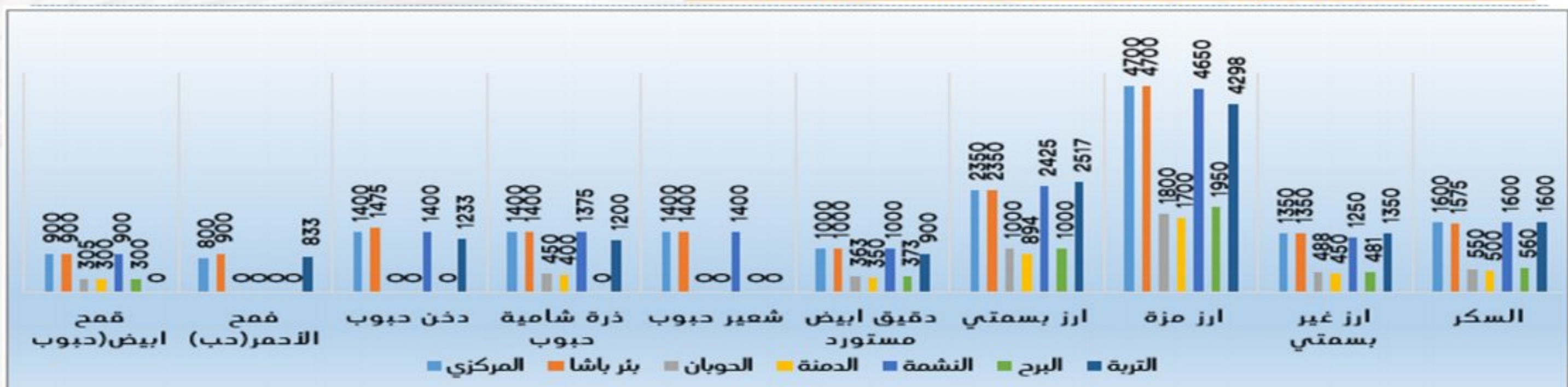
المشتقات النفطية Fuel Products :

شهدت أسعار البترول الرسمي والديزل الرسمي خلال شهر ابريل 2024م انخفاضاً في الاسواق التي تتعامل بالعملة الوطنية الجديدة حيث انخفض متوسط سعر الديزل الرسمي بنسبة 1- % واستقرار سعر البترول مقارنة بالشهر السابق، وخلال هذا الشهر وصل متوسط سعر اللتر البترول الى (1375) ريال ومتوسط سعر اللتر الديزل (1395) ريال. اما في أسواق الحضر والريف التي تتعامل بالعملة الوطنية القديمة فقد استقرت أسعار الديزل والبترول خلال شهر ابريل 2024م وبلغ متوسط سعر الديزل الرسمي (475) ريال وكذلك بلغ متوسط سعر اللتر البترول (475) ريال.

سلع الحبوب الغذائية المستوردة Imported Food Grains Commodities :

شهدت متوسطات أسعار التجزئة للحبوب الغذائية المستوردة خلال شهر ابريل 2024م على المستوى المحلي استقرار في متوسطات معظم الأسعار في الأسواق التي تتعامل بالعملة الوطنية الجديدة بالمقارنة مع أسعار الشهر السابق، عدا في بعض السلع مثل ارتفاع في أسعار الزيت والرز بمختلف أصنافه.

شكل يوضح المتوسط الشهري لاسعار الحبوب المستوردة (ريال/كجم) لشهر ابريل 2024م

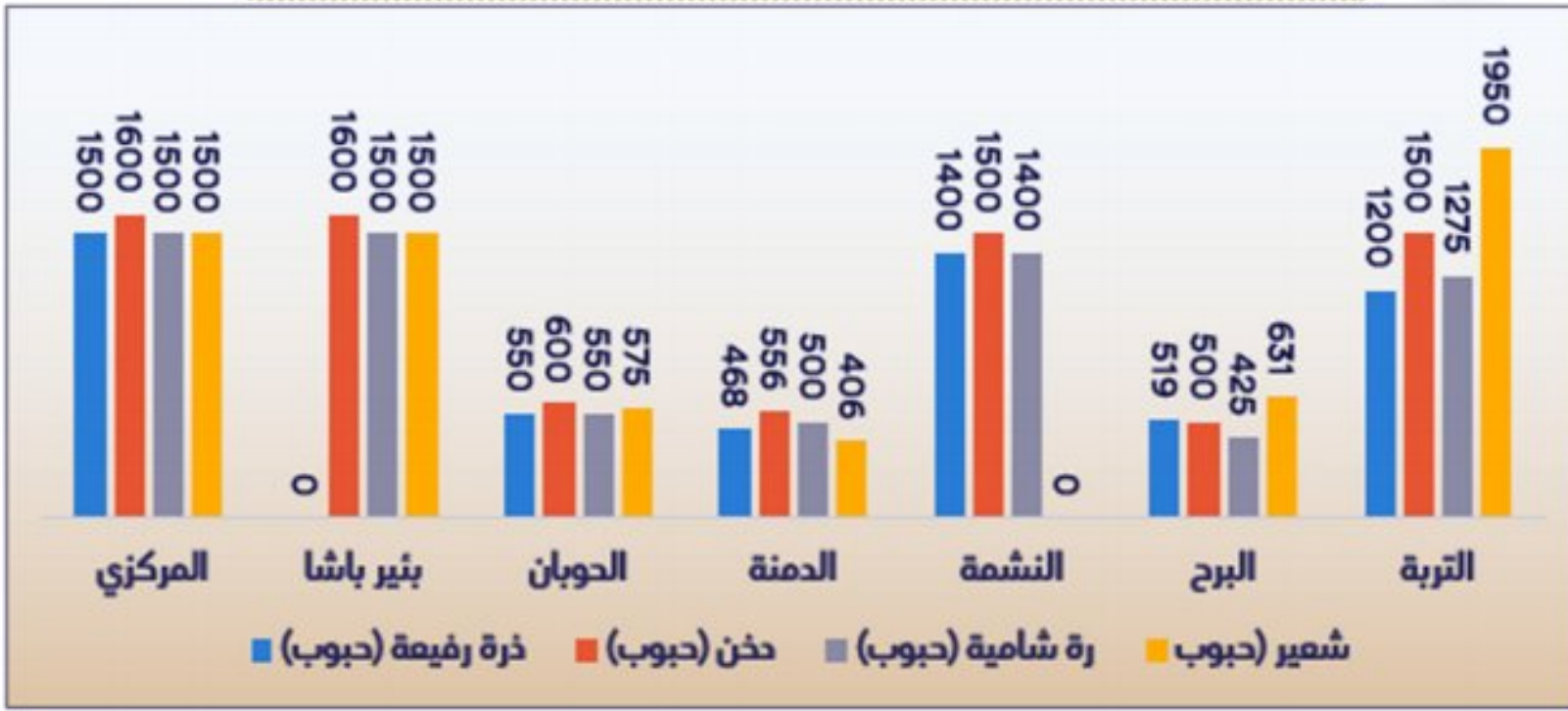


أسعار الحبوب المنتجة محلياً

جدول رقم (2) المتوسط الشهري لأسعار الحبوب المحلية (ريال يمني / كجم) أبريل 2024 م ونسبة التغير عن الشهر السابق

لسلمة Commodity	الشهر Month	المركزى Markzy	بنر باشا Birbasha	الدوبان Hawban	الدمنة Dimna	النشمة Nashma	البرج Barh	التربة Turba	متوسط أسواق العملة الجديدة	متوسط أسواق العملة القديمة
ذرة ريفية (حبوب) Sorghum Grain	أبريل	1500		550	468	1400	519	1200	1367	512
	نسبة التغير	0		0	1	6	-5	0	2	-2
دخن (حبوب) Millet Grain	أبريل	1600	1600	600	556	1500	500	1500	1550	552
	نسبة التغير	0	0	0	-7	0	4	0	0	-1
ذرة شامية (حبوب) Maize Grain	أبريل	1500	1500	550	500	1400	425	1275	1419	492
	نسبة التغير	0	0	0	0	0	-6	2	0	-2
شعير (حبوب) Barley Grain	أبريل	1500	1500	575	406		631	1950	1650	538
	نسبة التغير	0	0	-4	-10		-6	-3	-1	-6

شكل يوضح متوسطات أسعار الحبوب المنتجة محلياً لشهر أبريل 2024 م



الذرة الرفيعة (حب) Sorghum Grain



سجلت متوسطات أسعار الكجم من الذرة الرفيعة خلال شهر أبريل 2024 م ارتفاعاً بنسبة 2% في الأسواق التي تتعامل بالعملة الوطنية الجديدة، في حين انخفضت الأسعار في الأسواق التي تتعامل بالعملة القديمة بنسبة 2% وذلك مقارنة بالشهر السابق.

دخن (حب) Millet Grain



سجلت متوسطات أسعار الكجم من حبوب الدخن خلال شهر أبريل 2024 م استقراراً في الأسواق التي تتعامل بالعملة الوطنية الجديدة، في حين انخفضت بنسبة 1% في الأسواق التي تتعامل بالعملة الوطنية القديمة وذلك مقارنة بالشهر السابق.

الذرة الشامية (حب) Maize Grain



سجلت متوسطات أسعار الكجم من الذرة الشامية خلال شهر أبريل 2024 م استقراراً في الأسواق التي تتعامل بالعملة الوطنية الجديدة، في حين انخفضت بنسبة 2% في الأسواق التي تتعامل بالعملة الوطنية القديمة وذلك مقارنة بالشهر السابق.

الشعير (حب) Barley Grain



سجلت متوسطات أسعار الكجم شعير حب خلال شهر أبريل 2024 م انخفاضاً في الأسواق التي تتعامل بالعملة الوطنية الجديدة وبنسبة 1% في حين انخفضت بنسبة 6% في الأسواق التي تتعامل بالعملة القديمة وذلك مقارنة بالشهر السابق.

أسعار الحبوب المستوردة

الشعير حبوب Barley Grain



سجلت متوسطات أسعار الكجم شعير حب خلال شهر أبريل 2024 م ارتفاعاً بنسبة 2% في الأسواق التي تتعامل بالعملة الوطنية الجديدة مقارنة بالشهر السابق.

دقيق أبيض White Flour



سجلت متوسطات أسعار الكجم الدقيق الأبيض خلال شهر أبريل 2024 م استقراراً في الأسواق التي تتعامل بالعملة الوطنية الجديدة، وفي الأسواق التي تتعامل بالعملة الوطنية القديمة ارتفعت بنسبة 1% مقارنة بالشهر السابق.

الرز البسمتي Basmati Rice



سجلت متوسطات أسعار الكجم من الازر البسمتي خلال شهر أبريل 2024 م ارتفاعاً في الأسواق التي تتعامل بالعملة الوطنية الجديدة وبنسبة 1%، وفي الأسواق التي تتعامل بالعملة الوطنية القديمة انخفضت الأسعار بنسبة 2% مقارنة بالشهر السابق.

ارز مزة Maza Rice



سجلت متوسطات أسعار الكجم من الرز المزة خلال شهر أبريل 2024 م في الأسواق التي تتعامل بالعملة الوطنية الجديدة وبنسبة 8%، في حين استقرت الأسعار في الأسواق التي تتعامل بالعملة الوطنية القديمة مقارنة مع الشهر السابق.

القمح أبيض (حب) Wheat Grain



سجلت متوسطات أسعار الكجم قمح الأبيض الحب خلال شهر أبريل 2024 م استقراراً في الأسواق التي تتعامل بالعملة الوطنية الجديدة عدا في سوق النشمة ارتفعت بنسبة 4%، في حين استقرت في الأسواق التي تتعامل بالعملة الوطنية القديمة عدا في سوق الدوبان انخفضت بنسبة 3% وذلك مقارنة بالشهر السابق.

القمح الأحمر (حب) Wheat Red



سجلت متوسطات أسعار الكجم القمح الأحمر خلال شهر أبريل 2024 م استقراراً في الأسواق التي تتعامل بالعملة الوطنية الجديدة والقديمة وذلك مقارنة بالشهر السابق.

دخن (حب) Millet Grain



سجلت متوسطات أسعار الكجم من حبوب الدخن خلال شهر أبريل 2024 م استقراراً في الأسواق التي تتعامل بالعملة الوطنية الجديدة عدا في سوق التربة ارتفعت بنسبة 7%، وذلك مقارنة بالشهر السابق.

ذرة شامية (حب) Maize Grain



سجلت متوسطات أسعار الكجم من الذرة الشامية حبوب خلال شهر أبريل 2024 م استقراراً في الأسواق التي تتعامل بالعملة الوطنية الجديدة، في حين استقرت الأسعار في الأسواق التي تتعامل بالعملة الوطنية القديمة وذلك مقارنة بالشهر السابق.

جدول رقم (3) المتوسط الشهري لأسعار الحبوب المستوردة (ريال / كجم / شهر) ابريل 2024م ونسبة التغير مع الشهر السابق

لسلمة Commodity	الشهر Month	المركزى Markzy	بنر باشا Birbasha	الدونان Hawban	الدمنة Dimna	النشمة Nashma	البرج Barh	التربة Turba	متوسط أسواق العملة الجديدة	متوسط أسواق العملة القديمة	نسبة التغير
قمح ابيض (حب) Wheat Grain	ابريل	900	900	305	300	900	300		900	302	-1
قمح احمر (حب) Wheat Red	ابريل	800	900						844		1
ذخن حبوب Millet Grain	ابريل	1400	1475			1400			1377		0
ذرة شامية Maize Grain	ابريل	1400	1400	450	400	1375	1200		1344	425	0
شعير حبوب Barley Grain	ابريل	1400	1400			1400			1400		2
دقيق ابيض White flour	ابريل	1000	1000	363	350	1000	373		975	362	0
ارز بسمتي Basmati Rice	ابريل	2350	2350	1000	894	2425	1000		2410	965	1
ارز مزة Maza Rice	ابريل	4700	4700	1800	1700	4650	1950		4587	1817	0
ارز غير بسمتي Non Basmati Rice	ابريل	1350	1350	488	450	1250	481		1325	473	3
السكر sugar	ابريل	1600	1600	1575	550	1600	560		1594	537	2

الرز الغير بسمتي Non Basmati Rice



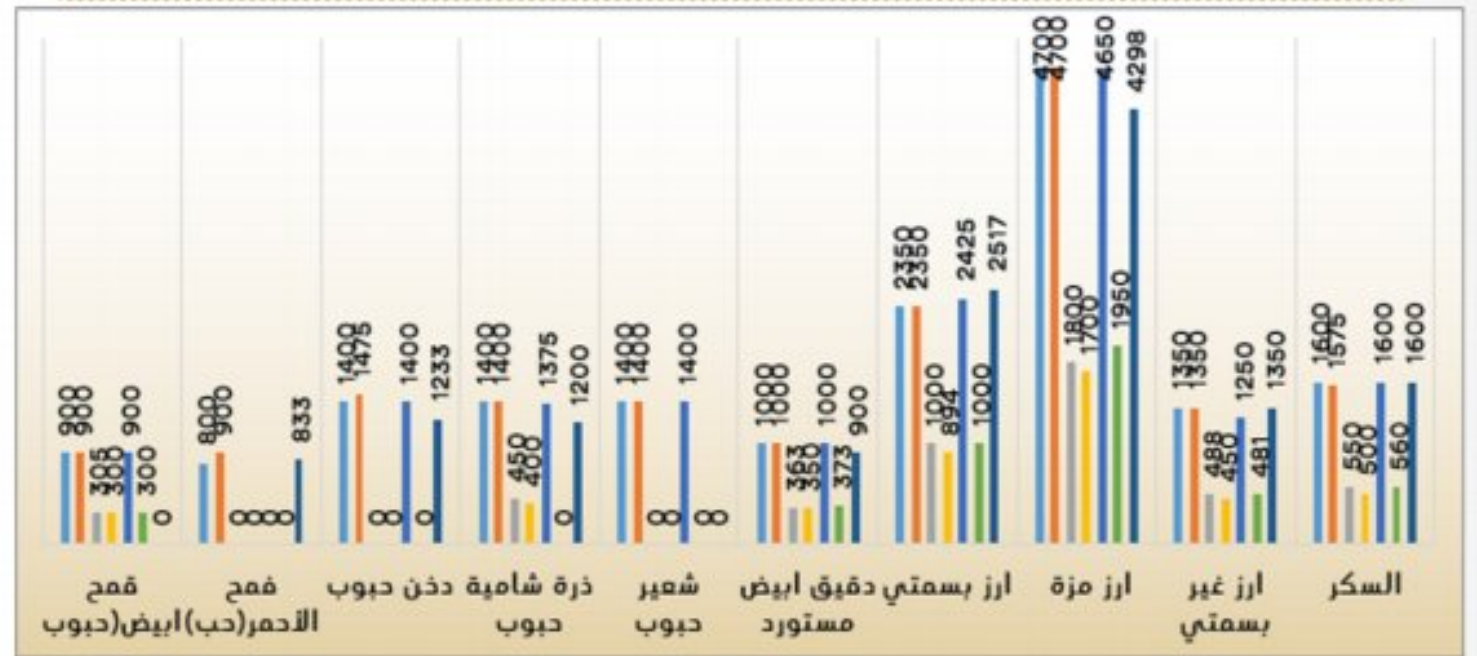
سجلت اسعار الكجم من الرز الغير بسمتي خلال شهر ابريل 2024م ارتفاعاً في الاسواق التي تتعامل بالعملة الوطنية الجديدة وبنسبة 2%، وفي الاسواق التي تتعامل بالعملة الوطنية القديمة ارتفعت متوسطات الأسعار بنسبة 3% وذلك مقارنة بالشهر السابق.

السكر Sugar



سجلت متوسطات اسعار الكجم من السكر خلال شهر ابريل 2024م ارتفاعاً في الاسواق التي تتعامل بالعملة الوطنية الجديدة وبنسبة 2% وانخفضت في الاسواق التي تتعامل بالعملة الوطنية القديمة بنسبة 1% وذلك مقارنة بالشهر السابق.

شكل يوضح المتوسط الشهري لأسعار الحبوب المستوردة (ريال / كجم / شهر) ابريل 2024م ونسبة التغير مع الشهر السابق



البقوليات المحلية جافة-معلبة

البازلاء المحلية علب

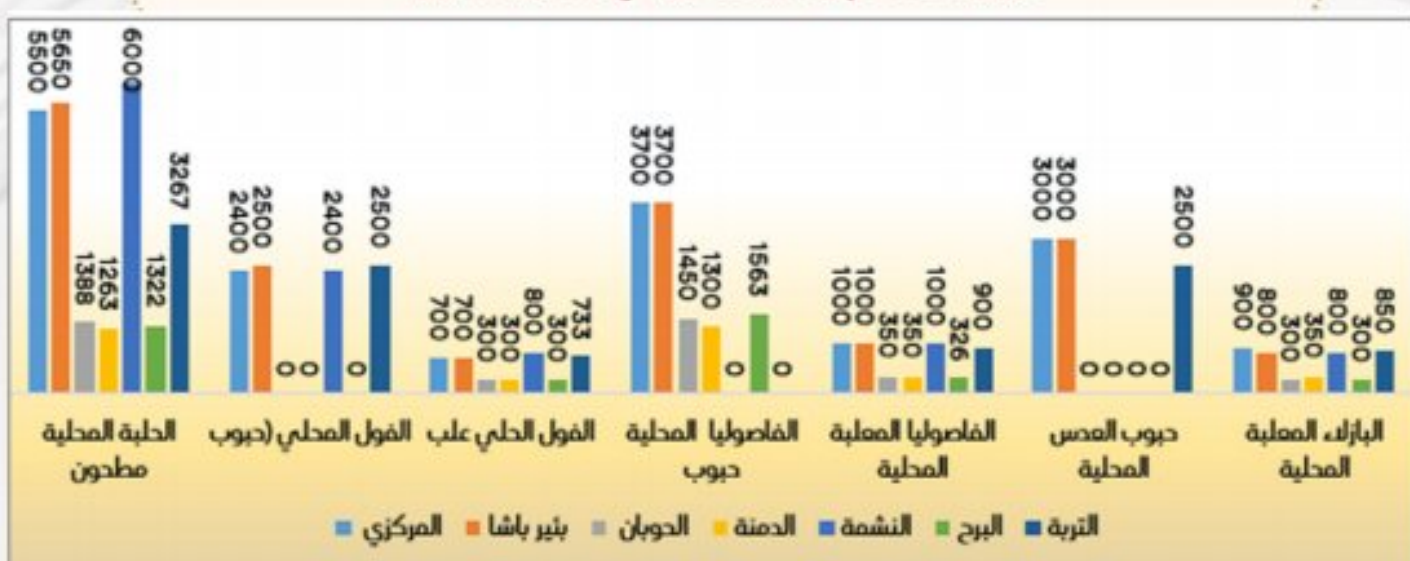


سجلت متوسطات أسعار البازلاء المعلبة محليا خلال شهر ابريل 2024م انخفاصاً في الأسواق التي تتعامل بالعملة الوطنية الجديدة وبنسبة 3%، في حين ارتفعت بنسبة 1% في الأسواق التي تتعامل بالعملة الوطنية القديمة وذلك مقارنة بالشهر السابق.

جدول رقم (4) المتوسط الشهري لأسعار البقوليات المحلية (ريال / كجم) ابريل 2024م ونسبة التغير مع الشهر السابق

لسلمة Commodity	الشهر Month	المركزى Markzy	بنر باشا Birbasha	الدونان Hawban	الدمنة Dimna	النشمة Nashma	البرج Barh	التربة Turba	متوسط أسواق العملة الجديدة	متوسط أسواق العملة القديمة	نسبة التغير
الحبلة المحلية (مطحون)	ابريل	5500	5650	1388	1263	6000	1322		5104	1324	-2
الفاصوليا المحلية (الحبوب)	ابريل	2400	2500			2400			2450		-1
الفاصوليا المحلية (المعلب)	ابريل	700	700	300	300	800	300		733	300	1
الفاصوليا المحلية (المعلب)	ابريل	3700	3700	1450	1300	3700	1563		3700	1438	2
حبوب العدس المحلية	ابريل	3000	3000			3000			2833		-3
البازلاء المحلية معلبة	ابريل	900	975	300	300	900	300		894	300	1

شكل يوضح المتوسط الشهري لأسعار البقوليات المحلية (ريال / كجم) ابريل 2024م ونسبة التغير مع الشهر السابق



الحبلة المحلية مطحون



سجلت متوسطات أسعار الكجم من الحبلة المحلية مطحون خلال شهر ابريل 2024م انخفاصاً بنسبة 2% في الأسواق التي تتعامل بالعملة الوطنية الجديدة، وكذلك في الأسواق التي تتعامل بالعملة الوطنية القديمة وذلك بالشهر السابق.

الفاصوليا المحلية حبوب



سجلت متوسطات اسعار الكجم من الفول المحلي خلال شهر ابريل 2024م استقراراً في الأسواق التي تتعامل بالعملة الوطنية الجديدة عدا في سوق النشمة انخفضت بنسبة 1%، وذلك مقارنة مع الشهر السابق.

الفاصوليا المحلية علب



سجلت متوسطات أسعار الفول المعلب وزن 410جم خلال شهر ابريل 2024م استقراراً في معظم الأسواق المستهدفة عدا في سوق النشمة انخفضت بنسبة 9% وفي سوق البرج ارتفعت بنسبة 2% وذلك مقارنة بالشهر السابق.

الفاصوليا المحلية حبوب



سجلت متوسطات أسعار الكجم من الفاصوليا المحلية خلال شهر ابريل 2024م استقراراً في الأسواق المستهدفة عدا في سوق الدونان ارتفعت بنسبة 7%، وذلك مقارنة بالشهر السابق.

الفاصوليا المحلية علب



سجلت متوسطات أسعار الفاصوليا المعلبة محليا خلال شهر ابريل 2024م استقراراً في الأسواق المستهدفة عدا في سوق البرج انخفضت بنسبة 8%، وذلك مقارنة بالشهر السابق.

العدس المحلي حبوب



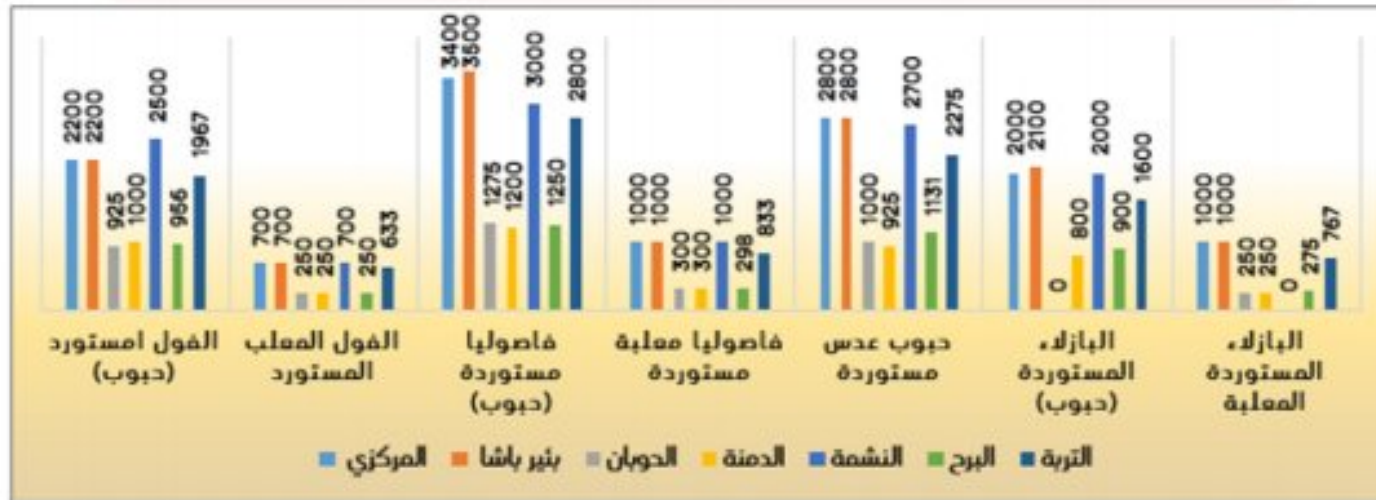
سجلت متوسطات أسعار الكجم من العدس خلال شهر ابريل 2024م استقراراً في الأسواق التي تتعامل بالعملة الوطنية الجديدة، وذلك مقارنة بالشهر السابق.

البقوليات المستوردة جافة ومعلبة

جدول رقم (5) المتوسط الشهري لأسعار البقوليات المستوردة (ريال / كجم) ابريل 2024م ونسبة التغير مع الشهر السابق

السلعة Commodity	الشهر Month	المركزي Markzy	بنر باشا Birbasha	الدويان Hawban	الدمنة Dimna	النشمة Nashma	البرج Barh	التربة Turba	متوسط أسواق العملة الجديدة	متوسط أسواق العملة القديمة
الفاصوليا المستوردة (حبوب)	ابريل	3400	3500	3000	1200	1275	1250	2800	3175	1242
	نسبة التغير	0	0	6	-2	-3	-1	0	-1	1
فاصوليا معلبة مستوردة	ابريل	1000	1000	1000	300	1000	298	833	958	299
	نسبة التغير	0	0	0	0	8	-1	0	2	0
حبوب عدس مستوردة	ابريل	2800	2800	2700	925	1000	1131	2275	2644	1019
	نسبة التغير	0	0	3	-4	6	-1	5	2	-1
الفاصوليا المستوردة (الحبوب)	ابريل	2100	2000	2000	800	250	250	1000	1925	850
	نسبة التغير	0	0	0	0	0	0	-11	-3	-3
الفاصوليا المستوردة المعلبة	ابريل	1000	1000	1000	250	250	275	767	922	258
	نسبة التغير	0	0	0	0	0	2	-1	0	1

شكل يوضح المتوسط الشهري لأسعار البقوليات المستوردة (ريال / كجم) ابريل 2024م ونسبة التغير مع الشهر السابق



الفاصوليا المستوردة حب

سجلت متوسطات أسعار الكجم الفول المستورد خلال شهر ابريل 2024م استقراراً في الأسواق التي تتعامل بالعملة الوطنية الجديدة، في حين انخفضت بنسبة 2% في الأسواق التي تتعامل بالعملة الوطنية القديمة مقارنة بالشهر السابق.

الفاصوليا المستوردة حب

سجلت متوسطات أسعار الكجم من الفاصوليا خلال شهر ابريل 2024 م انخفاضاً في الأسواق التي تتعامل بالعملة الوطنية الجديدة وبنسبة 1%، في حين ارتفعت أسعارها بنسبة 1% في الأسواق التي تتعامل بالعملة الوطنية القديمة مقارنة مع الشهر السابق.

العدس المستورد

سجلت متوسطات أسعار الكجم من العدس خلال شهر ابريل 2024 ارتفاعاً في المتوسط بنسبة 2% في الأسواق التي تتعامل بالعملة الوطنية الجديدة، في حين انخفضت متوسطات الاسعار في الأسواق التي تتعامل بالعملة القديمة وبنسبة 1% وذلك مقارنة بالشهر السابق.

الفاصوليا المستوردة حب

سجلت متوسطات أسعار الكجم البازلاء خلال شهر ابريل 2024 م استقراراً في معظم الأسواق المستهدفة عدا في سوق البرج انخفضت بنسبة 5% وفي سوق التربة انخفضت بنسبة 11% وذلك مقارنة بالشهر السابق

البقوليات المعلبة المستوردة

سجلت متوسطات أسعار البقوليات المعلبة المستوردة خلال شهر ابريل 2024م ارتفاعاً في الأسواق التي تتعامل بالعملة الوطنية الجديدة بنسبة 2% وانخفاضاً بنسبة 3% للفول، في حين استقرت الاسعار في البازلاء، وفي الأسواق التي تتعامل بالعملة الوطنية القديمة استقرت الاسعار للفاصوليا والفول وارتفعت في البازلاء بنسبة 1% وذلك مقارنة بالشهر السابق.

الخضروات

جدول رقم (6) المتوسط الشهري لأسعار الخضروات المحلية (ريال / كجم) ابريل 2024م ونسبة التغير مع الشهر السابق

السلعة Commodity	الشهر Month	المركزي Markzy	بنر باشا Birbasha	الدويان Hawban	الدمنة Dimna	النشمة Nashma	البرج Barh	التربة Turba	متوسط أسواق العملة الجديدة	متوسط أسواق العملة القديمة
البصل Onion	ابريل	1350	1325	500	500	1313	594	1625	1403	531
	نسبة التغير	15	10	-5	0	3	-4	-5	5	-3
الطماطم Tomato	ابريل	738	825	363	359	825	269	758	786	330
	نسبة التغير	69	65	16	51	100	10	57	72	25
البطاطس Potato	ابريل	825	900	325	250	975	334	883	896	303
	نسبة التغير	-7	-3	15	0	3	1	-4	-3	5
الببر الأخضر Green Pepper	ابريل	2000	2000	925	775	2000	728	2792	2198	809
	نسبة التغير	0	0	3	-6	7	5	5	3	0
البسباس الحار Chilly	ابريل	2000	2375	800	659	2000	975	1358	1933	811
	نسبة التغير	0	19	-2	-30	7	39	-2	7	-1
الخيار Cucumber	ابريل	1500	1575	350	269	1388	431	1250	1428	350
	نسبة التغير	0	5	-13	-26	-8	-1	-29	-9	-13
الجزر Carrot	ابريل	1200	1275	475	400	1500	488	1717	1423	454
	نسبة التغير	0	6	0	2	15	-5	7	7	-1
الهايمية Okra	ابريل	2500	2500	825	800	2313	544	1750	2266	723
	نسبة التغير	3	5	-3	-10	-8	-15	11	2	-9

Onion

البصل

سجلت متوسطات أسعار الكجم من محصول البصل خلال شهر ابريل 2024م ارتفاعاً بنسبة (5%) في الأسواق التي تتعامل بالعملة الوطنية الجديدة، في حين انخفضت بنسبة 3% في الأسواق التي تتعامل بالعملة الوطنية القديمة

Tomato

الطماطم

سجلت متوسطات أسعار الكجم من الطماطم خال شهر ابريل 2024م ارتفاعاً بنسبة (72%) في الأسواق التي تتعامل بالعملة الوطنية الجديدة، وكذلك ارتفع بنسبة (25%) في الأسواق التي تتعامل بالعملة الوطنية القديمة مقارنة مع الشهر السابق.

Potato

البطاطس

سجلت متوسطات أسعار الكجم من البطاطس خلال شهر ابريل 2024م انخفاضاً بنسبة 3% في الاسواق التي تتعامل بالعملة الوطنية الجديدة، في حين ارتفع بنسبة 5% في الاسواق التي تتعامل بالعملة الوطنية القديمة مقارنة.

الجزر Carrot



سجلت متوسطات أسعار الكجم من الجزر خلال شهر ابريل 2024م ارتفاعاً في الأسواق التي تتعامل بالعملة الوطنية الجديدة وبنسبة 7%، في حين انخفضت الأسعار بنسبة 1%- في الأسواق العملة القديمة وذلك مقارنة مع الشهر السابق.

البامية Okra



سجلت متوسطات أسعار الكجم من البامية خلال شهر ابريل 2024م ارتفاعاً بنسبة 2% في الأسواق التي تتعامل بالعملة الوطنية الجديدة، في حين انخفضت بنسبة 9%- في الأسواق التي تتعامل بالعملة الوطنية القديمة وذلك مقارنة مع الشهر السابق.

شكل يوضح متوسطات أسعار الخضروات لشهر ابريل 2024م



البير الأخضر Green Pepper



شهدت أسعار الكجم من البير الأخضر خلال شهر ابريل 2024م ارتفاعاً بنسبة 3% في الأسواق التي تتعامل بالعملة الجديدة واستقرت الاسعار في الاسواق التي تتعامل بالعملة الوطنية القديمة وذلك مقارنة بالشهر السابق.

البسباس الحار Chilly



سجلت متوسطات أسعار الكجم من البسباس الحار خلال شهر ابريل 2024م ارتفاعاً في الاسواق التي تتعامل بالعملة الوطنية الجديدة وبنسبة 7%، وفي حين انخفضت بنسبة 1%- في الأسواق التي تتعامل بالعملة الوطنية القديمة، مقارنة بالشهر السابق.

الخيار Cucumber



سجلت متوسطات أسعار الكجم من الخيار خلال شهر ابريل 2024م انخفاضاً بنسبة 9%- في الاسواق التي تتعامل بالعملة الوطنية الجديدة، في انخفضت بنسبة 13%- في الأسواق التي تتعامل بالعملة القديمة مقارنة بالشهر السابق.

الفواكة

التفاح المحلي والمستورد Apple



سجلت متوسطات أسعار الكجم من التفاح المستورد خلال شهر ابريل 2024م ارتفاعاً في الأسعار في الأسواق التي تتعامل بالعملة الوطنية الجديدة بنسبة 3%، في حين ارتفعت بنسبة 1% في اسواق العملة القديمة وذلك مقارنة مع الشهر السابق.

جدول رقم (7) المتوسط الشهري لأسعار الفواكة (ريال / كجم) ابريل 2024م ونسبة التغير مع الشهر السابق

السلعة Commodity	الشهر Month	المركزي Markzy	بنر باشا Bnr Basha	الجوان Ghwan	الدمنة Dimna	النشمة Nashma	البرج Barh	التربة Turba	متوسط أسواق العملة الجديدة	متوسط أسواق العملة القديمة	نسبة التغير
موز محلي Bananas	ابريل	1000	1000	300	394	700	350	767	867	348	-1
برتقال محلي Local Orange	ابريل	2500	2500	467	700	2125	456	1000	2031	541	-3
برتقال مستورد Imported Orange	ابريل	3000	3000	2050	2000	3000	1563	3500	3125	1871	2
البطيخ الأحمر Watermelon	ابريل	1700	1700	575	588	1550	450	1117	1517	538	1
شمام Melon	ابريل	1500	1500	500	500	1500	400	1033	1383	467	-1
التفاح المحلي Apple	ابريل	3500	3500	2250	2500	3500	1975	3500	3500	2242	3
تفاح مستورد Apple	ابريل	1750	2000	345	426	1625	525	2417	1948	432	-10
مانجو Mango	ابريل	2417	1625	525	426	1625	525	2417	1948	432	-10

شكل يوضح متوسطات أسعار الفواكة لشهر ابريل 2024م



الموز Banana



سجلت متوسطات أسعار الكجم من الموز خلال شهر ابريل 2024م استقراراً في الاسواق التي تتعامل بالعملة الوطنية الجديدة عدا في سوق النشمة انخفضت بنسبة 12%-، وكذلك في الأسواق التي تتعامل بالعملة القديمة عدا سوق الدمنة انخفضت بنسبة 2%- وذلك مقارنة مع الشهر السابق.

البرتقال المحلي Local Orange



سجلت متوسطات أسعار الكجم البرتقال المحلي خلال شهر ابريل 2024م استقراراً في الأسواق التي تتعامل بالعملة الوطنية الجديدة عدا في سوق النشمة ارتفعت بنسبة 31%، في حين ارتفعت بنسبة 19% في الأسواق التي تتعامل بالعملة القديمة مقارنة بالشهر السابق.

البرتقال المستورد Importer orange



سجلت متوسطات أسعار الكجم البرتقال المستورد خلال شهر ابريل 2024م استقراراً في الاسواق التي تتعامل بالعملة الوطنية الجديدة عدا في سوق التربة ارتفعت بنسبة 2%، في حين انخفضت متوسطات الاسعار في اسواق التي تتعامل بالعملة الوطنية القديمة وبنسبة 1% وذلك مقارنة بالشهر السابق

البطيخ الأحمر+ الشمام Melon & Cantaloup



سجلت متوسطات أسعار الكجم البطيخ الأحمر والشمام خلال شهر ابريل 2024م استقراراً في معظم الأسواق المستهدفة عدا في سوق النشمة ارتفع المتوسط بنسبة 3% و9% لكلا منهما، وفي سوق التربة انخفضت 1%- و10%- لكلا منهما وفي الدمنة انخفض المتوسط بالنسبة لسعر البطيخ بنسبة 15% وذلك مقارنة مع الشهر السابق.

المانجو Mango



سجلت متوسطات أسعار الكجم المانجو خلال شهر ابريل 2024م انخفاضاً بنسبة 10%- في الأسواق التي تتعامل بالعملة الوطنية الجديدة، في حين انخفضت بنسبة 38%- في الأسواق التي تتعامل بالعملة القديمة مقارنة بالشهر السابق

Live chicken

الدجاج الحي

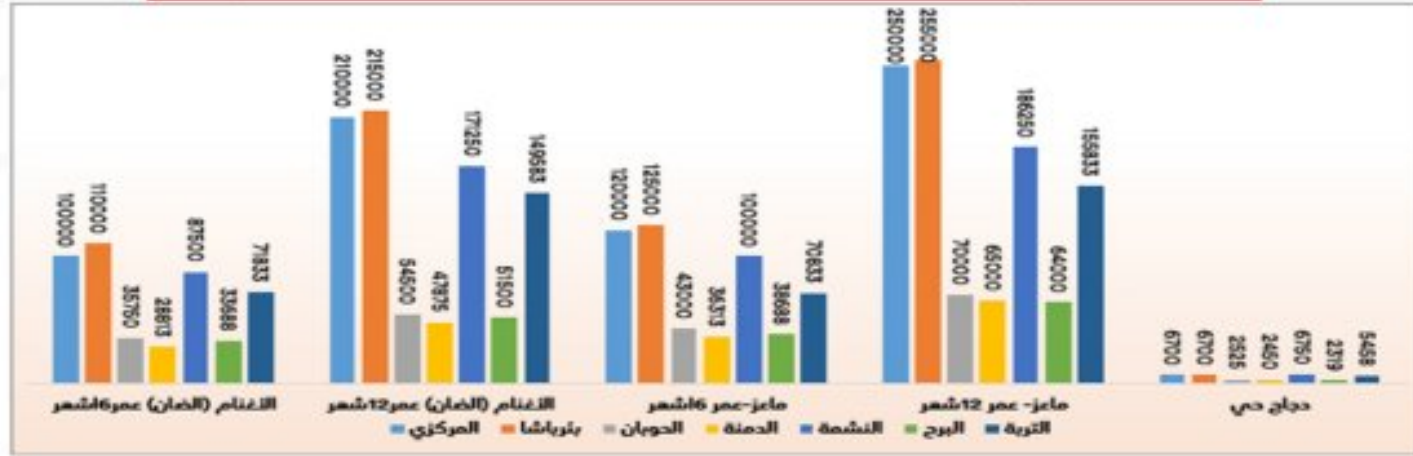


سجلت متوسطات أسعار الكجم دجاج حي خلال شهر ابريل 2024م ارتفاعاً في الأسواق التي تتعامل بالعملة الوطنية الجديدة ونسبة 23%، وكذلك انخفضت بنسبة 3% في الاسوق التي تتعامل بالعملة الوطنية القديمة وذلك مقارنة بالشهر السابق.

جدول رقم (8) يوضح متوسط أسعار الحيوانات والدواجن خلال شهر ابريل 2024م، ونسبة التغير عن الشهر السابق

لسلمة Commodity	الشهر Month	المركزى Markzy	بنر باشا Birbasha	الدوبان Hawban	الدمنة Dimna	النشمة Nashma	البرج Barb	التربة Turba	متوسط أسواق العملة الجديدة	متوسط أسواق العملة القديمة
الأغنام (الضأن) - عمر 6 أشهر	ابريل	100000	110000	35750	28813	87500	33688	71833	92333	32750
نسبة التغير		0	10	8	0	25	11	-1	8	7
الأغنام (الضأن) - عمر 12 شهر	ابريل	210000	215000	54500	47875	171250	51500	149583	186458	51292
نسبة التغير		0	2	14	7	12	14	4	4	11
ماعز - عمر 6 أشهر	ابريل	120000	125000	43000	36313	100000	38688	70833	103958	39333
نسبة التغير		0	4	15	2	25	14	-14	3	10
ماعز - عمر 12 شهر	ابريل	250000	255000	70000	65000	186250	64000	155833	211771	66333
نسبة التغير		0	2	6	-1	16	2	-5	3	2
دجاج حي	ابريل	6700	6700	2525	2450	6750	2319	5458	6402	2431
نسبة التغير		28	28	0	-7	23	-3	14	23	-3

شكل يوضح متوسطات اسعار الحيوانات والدواجن لشهر ابريل 2024 م



الحيوانات والدواجن الحية

الأغنام الضأن عمر 6 اشهر



سجلت متوسطات أسعار راس الغنم الضأن عمر 6 أشهر خلال شهر ابريل 2024م ارتفاعاً في الأسواق التي تتعامل بالعملة الوطنية الجديدة ونسبة 8%، في حين ارتفعت بنسبة 7% في الأسواق التي تتعامل بالعملة الوطنية القديمة مقارنة بالشهر السابق.

الأغنام الضأن عمر 12 اشهر



سجلت متوسطات أسعار راس الغنم عمر 12 شهر خلال ابريل 2024م، ارتفاعاً في الأسواق التي تتعامل بالعملة الوطنية الجديدة ونسبة 4%، في حين ارتفعت بنسبة 11% في الأسواق التي تتعامل بالعملة الوطنية القديمة بالمقارنة مع الشهر السابق.

الماعز عمر 6 اشهر



سجلت متوسطات أسعار راس الماعز عمر 6 أشهر خلال شهر ابريل 2024م ارتفاعاً في الأسواق التي تتعامل بالعملة الوطنية الجديدة بنسبة 3%، في حين ارتفعت بنسبة 10% في الأسواق التي تتعامل بالعملة الوطنية القديمة مقارنة بالشهر السابق.

الماعز عمر 12 اشهر



سجلت متوسطات أسعار راس الماعز عمر 12 شهر خلال ابريل 2024م ارتفاعاً في الأسواق التي تتعامل بالعملة الوطنية الجديدة بنسبة 3%، في حين ارتفعت بنسبة 2% في الأسواق التي تتعامل بالعملة الوطنية القديمة مقارنة بالشهر السابق.

المنتجات الحيوانية

Goats Meat

لحم الماعز



سجلت متوسطات أسعار الكجم لحم الماعز خلال شهر ابريل 2024م استقراراً في الأسواق التي تتعامل بالعملة الوطنية الجديدة، في حين ارتفعت بنسبة 3% في الأسواق التي تتعامل بالعملة الوطنية القديمة وذلك مقارنة بالشهر السابق.

Mutton

اللحم الغنمي



سجلت متوسطات اسعار الكجم اللحم الغنمي خلال شهر ابريل 2024م استقراراً في الأسواق التي تتعامل بالعملة الوطنية الجديدة، في حين ارتفعت الاسعار بنسبة 3% في الاسوق التي تتعامل بالعملة الوطنية القديمة مقارنة بالشهر السابق.

Beef

اللحم البقري



سجلت متوسطات أسعار الكجم من اللحم البقري في خلال شهر ابريل 2024م ارتفاعاً في الاسواق التي تتعامل بالعملة الوطنية الجديدة ونسبة 3%، في حين انخفضت بنسبة 6% في الأسواق التي تتعامل بالعملة الوطنية والقديمة، مقارنة بالشهر السابق

لحم بقري مفروم دقة مستورد



سجلت متوسطات اللحم البقري المفروم المستورد 4500جرام خلال شهر ابريل 2024م استقراراً في مختلف الأسواق المستهدفة عدا في سوق البئر ارتفعت بنسبة 8% وذلك مقارنة بالشهر السابق.

لحم الدجاج المحلي



سجلت متوسطات أسعار الكجم لحم دجاج خلال شهر ابريل 2024 ارتفاعاً بنسبة 20% في الأسواق التي تتعامل بالعملة الجديدة، في حين انخفضت بنسبة 2% وفي الأسواق التي تتعامل بالعملة القديمة مقارنة بالشهر السابق.

دواجن مجمدة

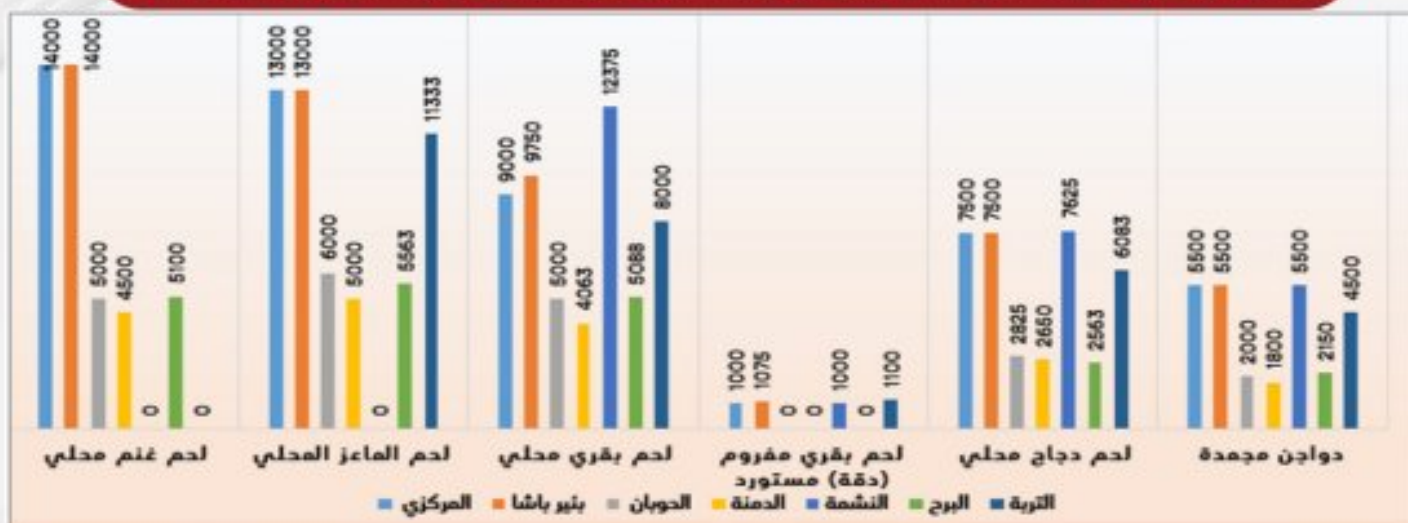


سجلت أسعار الكجم الدجاج المجمد خلال شهر ابريل 2024م ارتفاعاً في الأسواق التي تتعامل بالعملة الوطنية الجديدة ونسبة 26%، في حين انخفضت بنسبة 3% في الأسواق التي تتعامل بالعملة الوطنية القديمة وذلك مقارنة بالشهر السابق.

جدول رقم (9) المتوسط الشهري لأسعار اللحوم المحلية والمستوردة (ريال / كجم) ابريل 2024م ونسبة التغير مع الشهر السابق

لسلمة Commodity	الشهر Month	المركزى Markzy	بنر باشا Birbasha	الدوبان Hawban	الدمنة Dimna	النشمة Nashma	البرج Barb	التربة Turba	متوسط أسواق العملة الجديدة	متوسط أسواق العملة القديمة
لحم غنم محلي	ابريل	14000	14000	5000	4500	5000	5100	5100	14000	4867
نسبة التغير		0	0	0	9	0	1	0	0	3
لحم الماعز المحلي	ابريل	13000	13000	6000	5000	6000	5563	11333	12444	5521
نسبة التغير		0	0	0	8	0	1	0	0	3
لحم بقري محلي	ابريل	9000	9750	5000	4063	5000	5088	8000	9781	4717
نسبة التغير		0	8	0	-19	0	2	3	3	-6
لحم بقري مفروم (دقة) مستورد طازج	ابريل	1000	1075	1000	1000	1000	1000	1000	1044	1044
نسبة التغير		0	8	0	0	0	0	0	2	2
لحم دجاج محلي	ابريل	7500	7500	2825	2650	7625	2563	6083	7177	2679
نسبة التغير		20	20	2	-7	24	1	13	20	-2
دواجن مجمدة	ابريل	5500	5500	2000	1800	5500	2150	4500	5250	1983
نسبة التغير		33	33	0	-10	10	0	29	26	-3

شكل يوضح متوسطات اسعار اللحوم المحلية والمستوردة لشهر ابريل 2024م



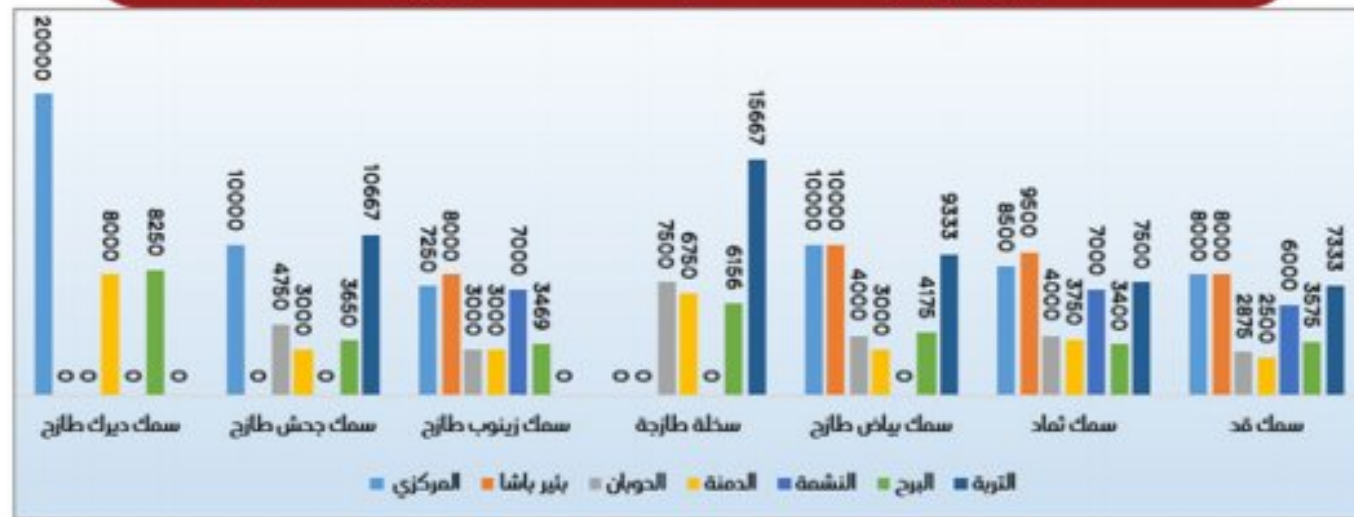


سجلت متوسطات أسعار الكجم من سمك الثمد خلال شهر ابريل 2024م انخفاضاً في الأسواق التي تتعامل بالعملة الوطنية الجديدة بنسبة 2- %، في حين ارتفعت الاسعار في الا سوق التي تتعامل بالعملة الوطنية القديمة وبنسبة 10% وذلك مقارنة بالشهر السابق.

جدول رقم (10) المتوسط الشهري لأسعار التجزئة للأسماك
الشائعة الاستخدام (ريال / كجم) ابريل 2024م ونسبة التغير مع الشهر السابق

السلعة Commodity	الشهر Month	المركزى Markzy	بنر باشا Birbasha	الدومان Hawban	الدمنة Dimna	النشمة Nashma	البرج Barb	التربة Turba	متوسط أسواق العملة الجديدة	متوسط أسواق العملة القديمة	نسبة التغير
سمك حريك طازج	ابريل	20000			8000		8250		20000	8125	-7
سمك جحش طازج	ابريل	10000		4750	3000		3650	10667	10333	3800	0
سمك زينوب طازج	ابريل	7250	8000	3000	3000	7000	3469		7417	3156	0
سحلة طازجة	ابريل				6750	7500	6156	15667	15667	6802	-1
سمك بياض طازج	ابريل	10000	10000	4000	3000		4175	9333	9778	3725	0
سمك نماد	ابريل	8500	9500	4000	3750	7000	3400	7500	8125	3717	-2
سمك قد	ابريل	8000	8000	8000	2875	2500	3575	7333	7333	2983	0

شكل يوضح متوسطات اسعار الاسماك لشهر ابريل 2024 م



زبدة محلية Local Butter

سجلت متوسطات أسعار الزبدة المحلية (علبة 410جم) خلال شهر ابريل 2024م ارتفاعاً في الأسواق التي تتعامل بالعملة الوطنية الجديدة وبنسبة 2% بينما استقرت الاسعار في الأسواق التي تتعامل بالعملة الوطنية القديمة وذلك مقارنة بالشهر السابق.

جدول رقم (11) المتوسط الشهري لأسعار زيوت الطبخ /والسمن (ريال / كجم)
ابريل 2024م ونسبة التغير مع الشهر السابق

السلعة Commodity	الشهر Month	المركزى Markzy	بنر باشا Birbasha	الدومان Hawban	الدمنة Dimna	النشمة Nashma	البرج Barb	التربة Turba	متوسط أسواق العملة الجديدة	متوسط أسواق العملة القديمة	نسبة التغير
سمن محلي الصنع	ابريل	4500	4500	1463	1700	4500	1550	4500	4500	1571	6
سمن بلدي / محلي	ابريل	12000	12000	6500	5000	10000	5700	9000	10750	5733	0
زيت السمسم المنتج محلياً	ابريل	8000	9000	3275	3500	7000	3600	6000	7500	3458	0
زيت الذرة المستورد	ابريل	6000	5800	3000		6000	2972	7500	6325	2986	3
زيت دوار الشمس المستورد	ابريل	9000	8700	3800	3563	9000	4031	9000	8925	3798	2
الزيوت المصنعة محلياً	ابريل	8600	8700	4000	4063	8500	3775	8375	8544	3946	1
زبدة محلية	ابريل	2500	2600	750	750	2500	825	2275	2469	775	2

شكل يوضح متوسطات اسعار الزيوت / السمن لشهر ابريل 2024 م



الأسماك الشائعة

الديرك الطازج Dairak



سجلت متوسطات أسعار الكجم من سمك الديرك خلال شهر ابريل 2024م استقراراً في الاسواق التي تتعامل بالعملة الوطنية الجديدة، في حين انخفضت بنسبة 11%- في سوق الدمنة وانخفضت بنسبة 3-% في سوق البرج وذلك مقارنة بالشهر السابق

الجحش Gahsh



سجلت متوسطات أسعار الكجم من سمك الجحش خلال شهر ابريل 2024م استقراراً في الأسواق التي تتعامل بالعملة الوطنية الجديدة في حين انخفضت بنسبة 8-% في سوق الدمنة وفي سوق البرج بنسبة 5-% وفي سوق الحوبان ارتفعت بنسبة 12% وذلك مقارنة بالشهر السابق.

الزينوب Zaynoob



سجلت متوسطات أسعار الكجم من سمك الزينوب خلال شهر ابريل 2024م ارتفاعاً في سوق المركزي بنسبة 4% وسوق النشمة بنسبة 17% وفي سوق بنر باشا انخفضت بنسبة 16%-، في حين انخفضت بنسبة 2-% في سوق البرج وذلك مقارنة بالشهر السابق.

السحلة Sakhja



سجلت متوسطات أسعار الكجم من سمك السحلة خلال شهر ابريل 2024م ارتفاعاً وبنسبة 1% في الأسواق التي تتعامل بالعملة الوطنية القديمة مقارنة بالشهر السابق

البياض / القد Whitwness / Qod



سجلت متوسطات أسعار الكجم من سمك (البياض - القد) خلال شهر ابريل 2024م في الأسواق التي تتعامل بالعملة الجديدة ارتفاعاً بنسبة 1% لسمك القد واستقرار البياض، وسجلت المتوسطات في اسواق العملة الوطنية القديمة انخفاضاً بنسبة 1%- لسمك القد وانخفاض بنسبة 2-% لسمك البياض وذلك مقارنة بالشهر السابق.

زيوت الطبخ / السمن

سمن محلي الصنع Local Ghee



سجلت متوسطات أسعار الكجم من السمن المحلي الصنع خلال شهر ابريل 2024م ارتفاعاً في الأسواق التي تتعامل بالعملة الوطنية الجديدة وبنسبة 2%، في حين ارتفعت بنسبة 6% في الأسواق التي تتعامل بالعملة الوطنية القديمة، مقارنة بالشهر السابق

سمن بلدي محلي Municipal Ghee



سجلت متوسطات أسعار الكجم من السمن المحلي لبلدي خلال شهر ابريل 2024م انخفاضاً بنسبة 3-% في الأسواق التي تتعامل بالعملة الوطنية القديمة، واستقراراً في الأسواق التي تتعامل بالعملة الوطنية مقارنة بالشهر السابق.

زيت السمسم المنتج محلياً Local Sesame Oil



سجلت متوسطات أسعار اللتر زيت السمسم المنتج محلياً خلال شهر ابريل 2024م استقراراً في الأسواق التي تتعامل بالعملة الوطنية الجديدة، والقديمة وذلك مقارنة بالشهر السابق.

زيت الذرة المستورد Corn Oil



سجلت متوسطات أسعار زيت الذرة المستورد حجم 2لتر خلال شهر ابريل 2024م ارتفاعاً في الأسواق التي تتعامل بالعملة الوطنية الجديدة وبنسبة 3%، في حين استقرت الأسعار في أسواق التي تتعامل بالعملة القديمة وذلك مقارنة بالشهر السابق.

زيت دوار الشمس المستورد SunFlower Oil



سجلت متوسطات أسعار زيت دوار الشمس المستورد حجم 3لتر خلال شهر ابريل 2024م ارتفاعاً في الاسواق التي تتعامل بالعملة الوطنية الجديدة بنسبة 2%، في حين انخفضت في الأسواق التي تتعامل بالعملة الوطنية القديمة وبنسبة 5-% وذلك مقارنة بالشهر السابق.

الزيوت المصنعة محلياً (النخيل)



سجلت متوسطات أسعار الزيوت المصنعة محلياً(النخيل) حجم 4لتر خلال شهر ابريل 2024م استقراراً في الاسواق التي تتعامل بالعملة الوطنية الجديدة عدا في سوق التربة ارتفعت بنسبة 5%، في حين انخفضت بنسبة 7-% في الأسواق التي تتعامل بالعملة الوطنية القديمة وذلك مقارنة بالشهر السابق.

منتجات الحليب والبيض

الحليب البودر المستورد Milk

سجلت اسعار الكجم من الحليب البودرة خلال شهر ابريل 2024م ارتفاعاً بنسبة 1%- في الأسواق التي تتعامل بالعملة الجديدة في حين انخفضت الاسعار في الأسواق التي تتعامل بالعملة الوطنية القديمة وبنسبة 13% وذلك مقارنة بالشهر السابق

حليب سائل معبأ محلياً

سجلت متوسطات أسعار اللتر الحليب المعبأ محلياً خلال شهر ابريل 2024م ارتفاعاً في الأسواق التي تتعامل بالعملة الوطنية الجديدة بنسبة 2%، وكذلك انخفضت في أسواق العملة القديمة 2%- مقارنة بالشهر السابق.

حليب مركز

سجلت متوسطات أسعار الحليب المركز حجم 410جم خلال شهر ابريل 2024م استقراراً في الأسواق المستهدفة عدا في سوق البرج ارتفعت بنسبة 1% وفي سوق التربة ارتفعت بنسبة

الزبادي

سجلت متوسطات أسعار الزبادي حجم 400جم خلال شهر ابريل 2024م استقراراً في معظم الأسواق المستهدفة عدا في سوق التربة ارتفعت بنسبة 21% وفي سوق البرج انخفضت بنسبة 14% وذلك مقارنة بالشهر السابق.

لبن / حقين

سجلت متوسطات أسعار العلب الحقين (اللبن) نصف لتر خلال شهر ابريل 2024م ارتفاعاً في الأسواق التي تتعامل بالعملة الوطنية القديمة وبنسبة 3%، في حين ارتفعت بنسبة 1% في الأسواق التي تتعامل بالعملة الوطنية الجديدة وذلك مقارنة بالشهر السابق

جبين محلي (تعزي)

سجلت متوسطات الكجم الجبن المحلي التعزي خلال شهر ابريل 2024م ارتفاعاً في الأسواق التي تتعامل بالعملة القديمة وبنسبة 2% وذلك مقارنة بالشهر السابق.

المشتقات النفطية

الديزل الرسمي Diesel

سجلت متوسطات سعر اللتر الديزل الرسمي خلال شهر ابريل 2024م انخفاضاً في الاسواق التي تتعامل بالعملة الوطنية الجديدة وبنسبة 1%-، في حين استقرت الاسعار في الأسواق التي تتعامل بالعملة الوطنية القديمة وذلك مقارنة مع الشهر السابق.

البتروال الرسمي Petrol

سجلت متوسطات اسعار اللتر البتروال الرسمي خلال شهر ابريل 2024م استقراراً في الاسواق التي تتعامل بالعملة الوطنية الجديدة والقديمة وذلك مقارنة مع الشهر السابق.

اسطوانة الغاز Gas

سجلت متوسطات أسعار اسطوانة الغاز الغير رسمية خلال شهر ابريل 2024م انخفاضاً في الأسواق التي تتعامل بالعملة الوطنية الجديدة وبنسبة 1%-، واستقراراً في اسواق العملة القديمة، وذلك مقارنة بالشهر السابق، وكلك اسطوانة الغاز الرسمية لم تشهد تغيراً في مختلف الأسواق المستهدفة مقارنة بالشهر السابق.

جبين ابيض (مستورد)

سجلت متوسطات أسعار الجبن الأبيض المستورد خلال شهر ابريل 2024م ارتفاعاً في الأسواق التي تتعامل بالعملة الوطنية الجديدة وبنسبة 6%، واستقر في الأسواق التي تتعامل بالعملة الوطنية القديمة وذلك مقارنة بالشهر السابق.

جبين مثلث

سجلت متوسطات أسعار علب الجبن المثلث (8حبات) خلال شهر ابريل 2024م ارتفاعاً في الأسواق التي تتعامل بالعملة الوطنية الجديدة وبنسبة 13%، في حين انخفض بنسبة 1%- الأسواق التي تتعامل بالعملة الوطنية القديمة وذلك مقارنة بالشهر السابق

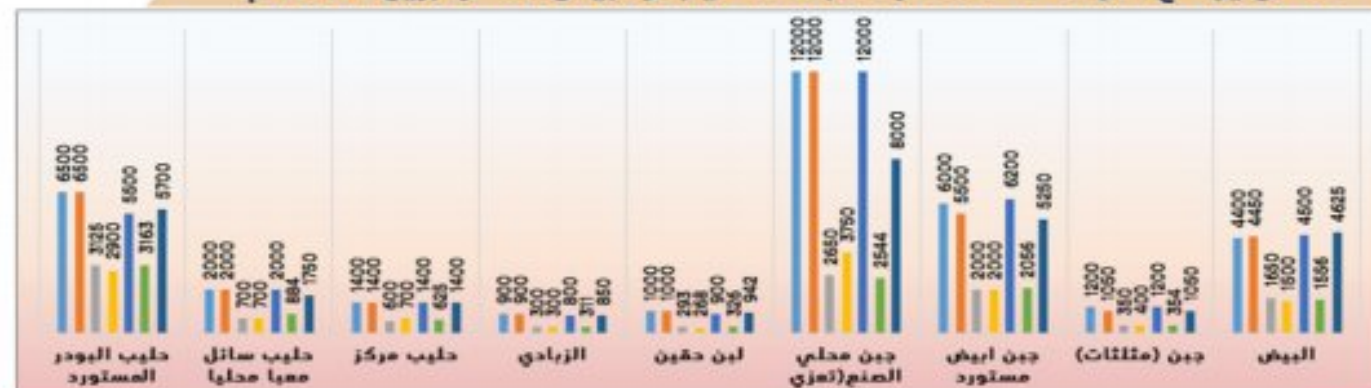
البيض Eggs

سجلت متوسطات أسعار الطبق البيض خلال شهر ابريل 2024م استقراراً في الأسواق التي تتعامل بالعملة الوطنية الجديدة، في حين انخفضت بنسبة 9%- في الأسواق التي تتعامل بالعملة الوطنية القديمة مقارنة بالشهر السابق.

جدول رقم (12) المتوسط الشهري لاسعار منتجات الحليب والبيض (ريال / كجم) ابريل 2024م ونسبة التغير مع الشهر السابق

Commodity	الشهر	المركزي	بنر باشا	الدومان	الدمنة	النشمة	البرج	التربة	متوسط أسواق العملة الجديدة	متوسط أسواق العملة القديمة	نسبة التغير
الحليب البودر المستورد	ابريل	6500	6500	3125	2900	5500	3163	5700	6050	3063	13-
حليب سائل معبأ محلياً	ابريل	2000	2000	700	700	2000	884	1750	1938	761	19
حليب مركز	ابريل	1400	1400	600	700	1400	625	1400	1400	642	0
الزبادي	ابريل	900	900	300	300	800	311	850	863	304	5
لبن / حقين	ابريل	1000	1000	293	268	900	326	942	960	295	3
جبين محلي (تعزي)	ابريل	12000	12000	2650	3750	12000	2544	8000	11000	2981	2
جبين ابيض مستورد	ابريل	6000	5500	2000	2000	6200	2056	5250	5738	2019	6
جبين (مثلثات)	ابريل	1200	1050	350	400	1200	354	1050	1125	368	13
البيض	ابريل	4400	4450	1650	1500	4500	1556	4625	4494	1569	9-

شكل يوضح متوسطات اسعار منتجات الحليب والبيض لشهر ابريل 2024م



جدول رقم (13) يوضح المتوسط الشهري لاسعار المحروقات (ديزل - بتروال - الغاز المنزلي) ابريل 2024 م ونسبة التغير مع الشهر السابق

Commodity	الشهر	المركزي	بنر باشا	الدومان	الدمنة	النشمة	البرج	التربة	متوسط أسواق العملة الجديدة	متوسط أسواق العملة القديمة	نسبة التغير
الديزل (الرسمي)	ابريل	1400	1400	475	475	475	475	1350	1375	475	0
البتروال (الرسمي) Petrol (Official)	ابريل	1413	1413	475	475	1375	475	1381	1395	475	0
اسطوانة الغاز (الرسمي)	ابريل	8000	8000	6500	6500	9500	6500	8500	8500	6500	0
الديزل (غير رسمي)	ابريل	1500	1500	0	0	1400	0	1350	1438	1438	0
البتروال (غير رسمي) Petrol (Official)	ابريل	1513	1513	0	0	1425	0	1381	1458	1458	0
اسطوانة الغاز (غير رسمي)	ابريل	8200	8500	6500	6500	12000	8625	8625	9331	6500	0

شكل يوضح متوسطات اسعار المحروقات لشهر ابريل 2024م



- برنامج نظم معلومات الامن الغذائي ممول من الاتحاد الأوروبي وينفذ من قبل منظمة الأغذية والزراعة للأمم المتحدة وشركائها من الحكومة .



- النشرة الخاصة بمعلومات السوق تعتبر احدي الدوريات المنظمة لوحدة التنسيق الفنية للأمن الغذائي بمحافظة تمز والمدمومة من برنامج نظم معلومات الامن الغذائي الممول من الاتحاد الأوروبي والمنفذ من قبل منظمة الأغذية والزراعة (الفاو) ، محتوى هذه النشرة مسئولية حصرية لوحدة التنسيق ولا تعبر باي حال من الأحوال عن وجهة نظر الاتحاد الأوروبي او منظمة الأغذية والزراعة للأمم المتحدة (الفاو) .

مع وحدة تنسيق نظم معلومات الامن الغذائي - مكتب التخطيط والتعاون الدولي - تمز .

هاتف : 280778 / 04 واتس : 770109848 بريد الكتروني : fnsnis@mopac-taiz.com