



النشرة الشهرية لمراقبة السوق MONTHLY MARKET MONITORING BULLETIN

العدد (21) - شهر فبراير 2024م



- توفر هذه النشرة الشهرية ملخص شهري للأسعار التسويقية في المحافظة لاهم السلع الغذائية في المحافظة حيث تسمح للمنتفعين والمستخدمين بمقارنة الأسعار في الشهر الذي تصدر فيه النشرة ونسبة تغيرها عن الشهر السابق ، حيث تم جمع هذه الأسعار من أسواق مديريات المدينة وهي (المركزي - بنر باشا - الحويان) ومن أسواق مديريات الريف وهي (النشمة - التربة - البرح - الدمنة - البرح) . وقد تم احتساب متوسط الأسعار في هذه الأسواق خلال الشهر ومقارنتها بالشهر السابق ، كما تم احتساب متوسطين للأسواق التي تتعامل بالعملة القديمة والأخرى للأسواق التي تتعامل بالعملة الوطنية الجديدة وذلك نتيجة اختلاف أسعار الصرف مقابل العملات الأجنبية.

الإضاءات الرئيسية KEY HIGHLIGHT

شكل يوضح متوسطات أسعار الصرف لشهر فبراير 2024م



أسعار الصرف Exchange Rate :

سجلت متوسطات أسعار الصرف خلال شهر فبراير 2024م ارتفاعاً ملحوظاً حيث ان متوسطات التغير مع الشهر السابق 6% في عملية البيع والشراء في الأسواق التي تتعامل بالعملة الوطنية الجديدة، و بلغ متوسط سعر بيع الدولار (1652) ريال، والشراء (1640) ريال. أما في الأسواق التي تتعامل بالعملة الوطنية القديمة فقد استقرت أسعار الصرف، و بلغ متوسط سعر بيع الدولار (531) ريال، والشراء (527) ريال .

جدول رقم (1) يوضح متوسط أسعار الصرف خلال شهر فبراير 2024م ونسبة التغير عن الشهر السابق

نوع السعر	العملة	الشهر Month	المركزي Markzy	بنر باشا Birbasha	الحويان Hawban	الدمنة Dimna	النشمة Nashma	البرح Barh	التربة Turba	متوسط أسواق العملة القديمة	متوسط أسواق العملة الجديدة
سعر الصرف (بيع)	دولار مقابل ريال يمني	يناير	1554	1555	530	529	1564	528	1568	529	1560
		فبراير	1647	1651	531	531	1654	530	1655	531	1652
سعر الصرف (شراء)	دولار مقابل ريال يمني	يناير	1544	1541	526	525	1552	526	1559	526	1549
		فبراير	1636	1638	528	527	1646	527	1641	527	1640
		نسبة التغير	6	6	0	0	6	0	6	6	6

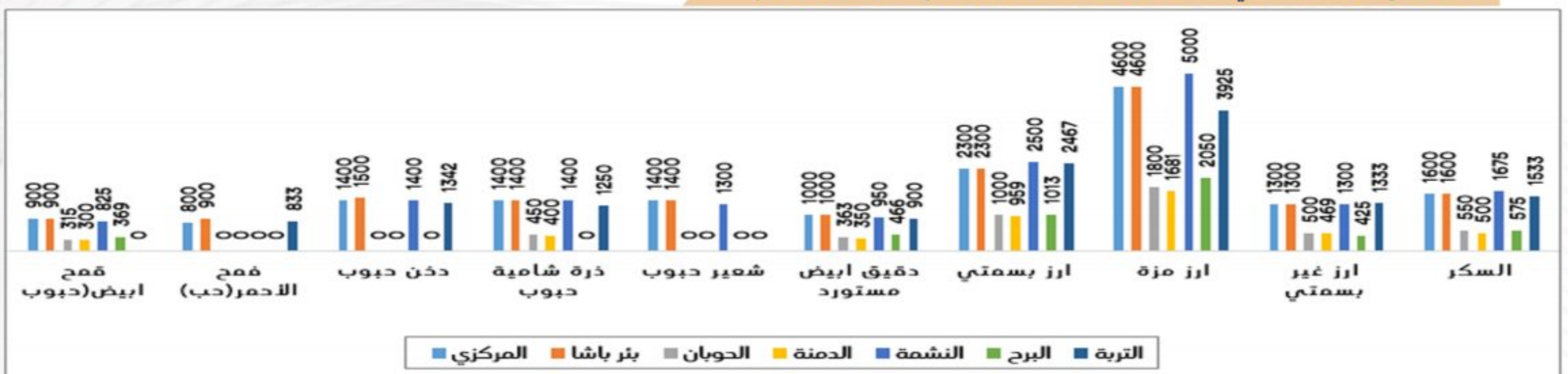
المشتقات النفطية Fuel Products :

شهدت أسعار البترول الرسمي والديزل الرسمي خلال شهر فبراير 2024م ارتفاعاً في الاسواق التي تتعامل بالعملة الوطنية الجديدة حيث ارتفع متوسط سعر الديزل الرسمي بنسبة 3% والبترول بنسبة 2% مقارنة بالشهر السابق، وخلال هذا الشهر وصل متوسط سعر اللتر البترول الى (1384) ريال ومتوسط سعر اللتر الديزل (1368) ريال . اما في أسواق الحضر والريف التي تتعامل بالعملة الوطنية القديمة فقد استقرت أسعار الديزل والبترول خلال شهر فبراير 2024م وبلغ متوسط سعر الديزل الرسمي (475) ريال وكذلك بلغ متوسط سعر اللتر البترول (475) ريال .

سلع الحبوب الغذائية المستوردة Imported Food Grains Commodities :

شهدت متوسطات أسعار التجزئة للحبوب الغذائية المستوردة خلال شهر فبراير 2024م على المستوى المحلي ارتفاعاً في الأسعار في الأسواق التي تتعامل بالعملة الوطنية الجديدة بالمقارنة مع أسعار الشهر السابق، وسوف يظهر الارتفاع بشكل أكبر في الشهر القادم مع انعكاس الارتفاع الحاصل في أسعار الصرف وارتفاع الاستهلاك في شهر رمضان.

شكل يوضح المتوسط الشهري لاسعار الحبوب المستوردة (ريال/كجم) لشهر فبراير 2024م

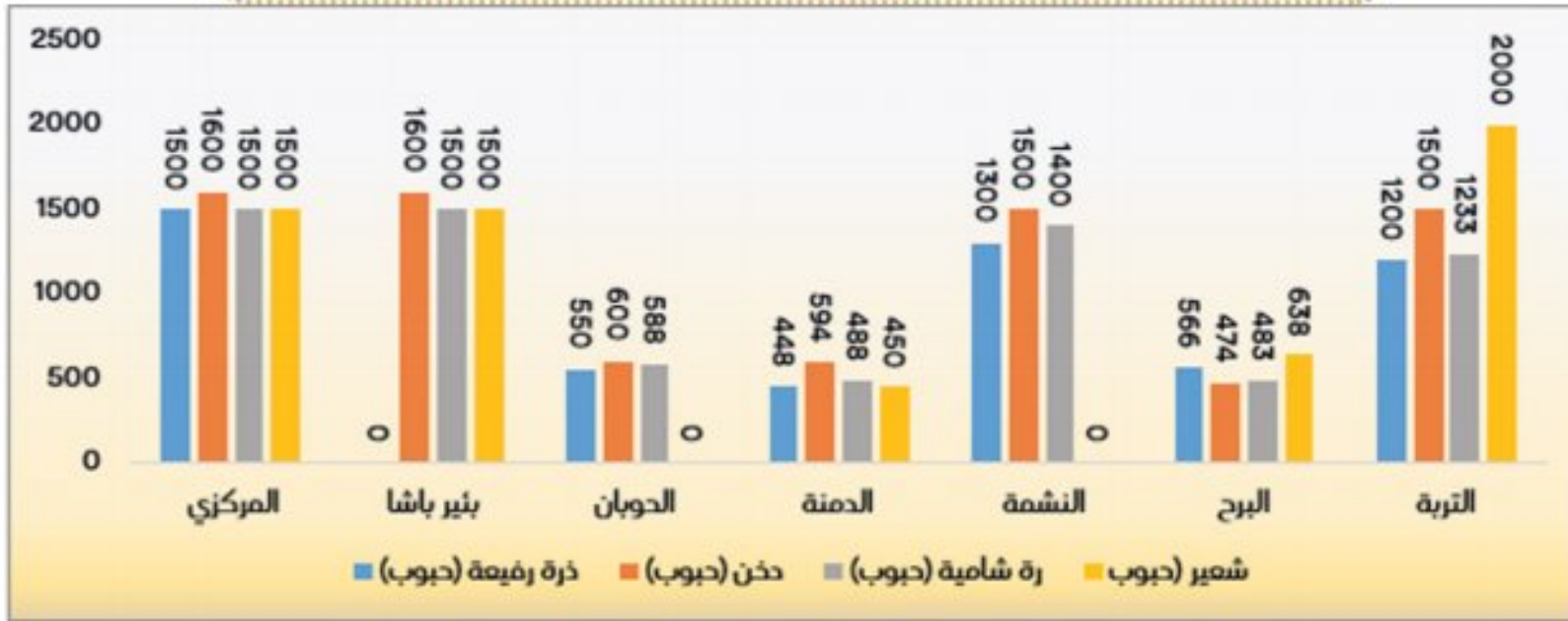


أسعار الحبوب المنتجة محلياً

جدول رقم (2) المتوسط الشهري لأسعار الحبوب المحلية (ريال يمني / كجم) فبراير 2024 م ونسبة التغير عن الشهر السابق

سلعة Commodity	الشهر Month	المركزى Markzy	بنر باشا Birbasha	الدوبان Hawban	الدمنة Dimna	النشمة Nashma	البرج Barh	التربة Turba	متوسط أسواق العملة الجديدة	متوسط أسواق العملة القديمة
ذرة ريفية (حبوب) Sorghum Grain	فبراير	1500		550	448	1300	566	1200	1333	521
	نسبة التغير	3		-4	1	0	4	0	1	0
دخن (حبوب) Millet Grain	فبراير	1600	1600	600	594	1500	474	1500	1550	556
	نسبة التغير	0	0	0	-1	0	1	0	0	0
ذرة شامية (حبوب) Maize Grain	فبراير	1500	1500	588	488	1400	483	1233	1408	519
	نسبة التغير	0	0	7	8	6	-1	0	1	5
شعير (حبوب) Barley Grain	فبراير	1500	1500		450		638	2000	1667	544
	نسبة التغير	3	3		3		6	11	6	5

شكل يوضح متوسطات أسعار الحبوب المنتجة محلياً لشهر فبراير 2024 م



الذرة الرفيعة (حب) Sorghum Grain

سجلت متوسطات أسعار الكجم من الذرة الرفيعة خلال شهر فبراير 2024 م ارتفاعاً بنسبة 1% في الأسواق التي تتعامل بالعملة الوطنية الجديدة، في حين استقرت الأسعار في الأسواق التي تتعامل بالعملة القديمة وذلك مقارنة بالشهر السابق.



دخن (حب) Millet Grain

سجلت متوسطات أسعار الكجم من حبوب الدخن خلال شهر فبراير 2024 م استقراراً في الأسواق التي تتعامل بالعملة الوطنية الجديدة، وكذلك في الأسواق التي تتعامل بالعملة الوطنية القديمة وذلك مقارنة بالشهر السابق.



الذرة الشامية (حب) Maize Grain

سجلت متوسطات أسعار الكجم من الذرة الشامية خلال شهر فبراير 2024 م استقراراً في الأسواق التي تتعامل بالعملة الوطنية الجديدة عدا في سوق النشمة ارتفعت بنسبة 6%، وكذلك ارتفعت بنسبة 5% في الأسواق التي تتعامل بالعملة الوطنية القديمة وذلك مقارنة بالشهر السابق.



الشعير (حب) Barley Grain

سجلت متوسطات أسعار الكجم شعير حب خلال شهر فبراير 2024 م ارتفاعاً بنسبة 6% في الأسواق التي تتعامل بالعملة الوطنية الجديدة، في حين ارتفعت بنسبة 5% في الأسواق التي تتعامل بالعملة الوطنية القديمة وذلك مقارنة بالشهر السابق.

أسعار الحبوب المستوردة



القمح ابيض (حب) Wheat Grain

سجلت متوسطات أسعار الكجم قمح الأبيض الحب خلال شهر فبراير 2024 م ارتفاعاً بنسبة 2% في الأسواق التي تتعامل بالعملة الوطنية الجديدة، في حين استقرت في الأسواق التي تتعامل بالعملة الوطنية القديمة عدا في سوق البرج ارتفعت بنسبة 10% وذلك مقارنة بالشهر السابق.



القمح الأحمر (حب) Wheat Red

سجلت متوسطات أسعار الكجم القمح الاحمر خلال شهر فبراير 2024 م ارتفاعاً بنسبة 2% في الأسواق التي تتعامل بالعملة الجديدة وذلك مقارنة بالشهر السابق.



دخن (حب) Millet Grain

سجلت متوسطات أسعار الكجم من حبوب الدخن خلال شهر فبراير 2024 م ارتفاعاً في سوق بنر باشا بنسبة 2% وفي سوق التربة انخفضت بنسبة 4%، وذلك مقارنة بالشهر السابق.



ذرة شامية (حب) Maize Grain

سجلت متوسطات أسعار الكجم من الذرة الشامية حبوب خلال شهر فبراير 2024 م ارتفاعاً في الأسواق التي تتعامل بالعملة الوطنية الجديدة بنسبة 3%، في حين استقرت الأسعار في الأسواق التي تتعامل بالعملة الوطنية القديمة وذلك مقارنة بالشهر السابق.

الشعير حبوب Barley Grain



سجلت متوسطات أسعار الكجم شعير حب خلال شهر فبراير 2024 م ارتفاعاً بنسبة 3% في الأسواق التي تتعامل بالعملة الوطنية الجديدة مقارنة بالشهر السابق.

دقيق ابيض White Flour



سجلت متوسطات أسعار الكجم الدقيق الأبيض خلال شهر فبراير 2024 م ارتفاعاً في الأسواق التي تتعامل بالعملة الوطنية الجديدة بنسبة 1%، وفي الأسواق التي تتعامل بالعملة الوطنية القديمة ارتفعت بنسبة 11% مقارنة بالشهر السابق.

الرز البسمتي Basmati Rice



سجلت متوسطات أسعار الكجم من الازر البسمتي خلال شهر فبراير 2024 م ارتفاعاً بنسبة 1% في الأسواق التي تتعامل بالعملة الوطنية الجديدة، وفي الأسواق التي تتعامل بالعملة الوطنية القديمة انخفضت الأسعار مقارنة بالشهر السابق.

ارز مزة Maza Rice



سجلت متوسطات أسعار الكجم من الرز المزة خلال شهر فبراير 2024 م ارتفاعاً في الأسواق التي تتعامل بالعملة الوطنية الجديدة بنسبة 2%، في حين استقرت الأسعار في الأسواق التي تتعامل بالعملة الوطنية القديمة بنسبة 1% مقارنة مع الشهر السابق.

جدول رقم (3) المتوسط الشهري لأسعار الحبوب المستوردة (ريال / كجم / شهر)
فبراير 2024م ونسبة التغير مع الشهر السابق

لسلمة Commodity	الشهر Month	المركزى Markzy	بنر باشا Birbasha	الحوبان Hawban	الدمنة Dimna	النشمة Nashma	البرج Barh	التربة Turba	متوسط أسواق العملة الجديدة	متوسط أسواق العملة القديمة
قمح أبيض (حب) Wheat Grain	فبراير	900	900	315	300	825	369		875	328
	نسبة التغير	3	0	0	0	3	10		2	3
قمح أحمر (حب) Wheat Red	فبراير	800	900	6				833	844	
	نسبة التغير	0	6					0	2	
ذخن حبوب Millet Grain	فبراير	1400	1500	2		1400		1342	1410	
	نسبة التغير	0	2			0		-4	-1	
ذرة شامية Maize Grain	فبراير	1400	1400	450	400	1400		1250	1363	425
	نسبة التغير	0	0	0	0	6		4	3	0
شعير حبوب Barley Grain	فبراير	1400	1400	4		1300			1367	
	نسبة التغير	4	4			0			3	
دقيق أبيض White flour	فبراير	1000	1000	363	350	950	466	900	963	393
	نسبة التغير	0	0	21	0	6	13	0	1	11
ارز بسمتي Basmati Rice	فبراير	2300	2300	1000	959	2500	1013	2467	2392	991
	نسبة التغير	0	0	0	-4	4	1	1	1	-1
ارز مزه Maza Rice	فبراير	4600	4600	1800	1681	5000	2050	3925	4531	1844
	نسبة التغير	0	0	0	-1	4	1	3	2	0
ارز غير بسمتي Non Basmati Rice	فبراير	1300	1300	500	469	1300	425	1333	1308	465
	نسبة التغير	0	0	0	-6	0	0	3	1	-2
السكر	فبراير	1600	1600	550	500	1675	575	1533	1602	542

الرز الغير بسمتي Non Basmati Rice



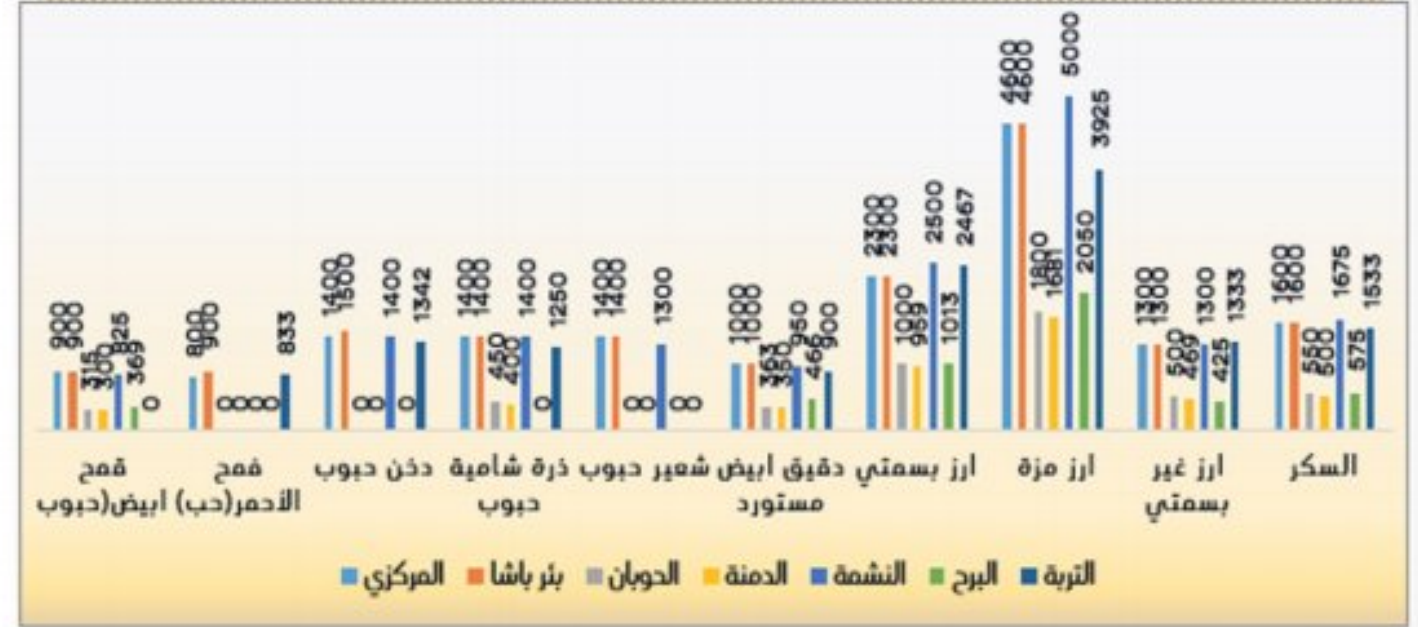
سجلت اسعار الكجم من الرز الغير بسمتي خلال شهر فبراير 2024م استقراراً في الاسواق التي تتعامل بالعملة الوطنية الجديدة عدا في سوق التربة ارتفعت بنسبة 3%، وفي الأسواق التي تتعامل بالعملة الوطنية القديمة انخفضت متوسطات الأسعار بنسبة 2% وذلك مقارنة

السكر Sugar



سجلت متوسطات اسعار الكجم من السكر خلال شهر فبراير 2024م استقراراً في الاسواق التي تتعامل بالعملة الوطنية الجديدة، وكذلك في الأسواق التي تتعامل بالعملة الوطنية القديمة وذلك مقارنة بالشهر السابق.

شكل يوضح المتوسط الشهري لأسعار الحبوب المستوردة (ريال / كجم / شهر)
فبراير 2024م ونسبة التغير مع الشهر السابق



البقوليات المحلية جافة-معلبة

البازلاء المحلية علب

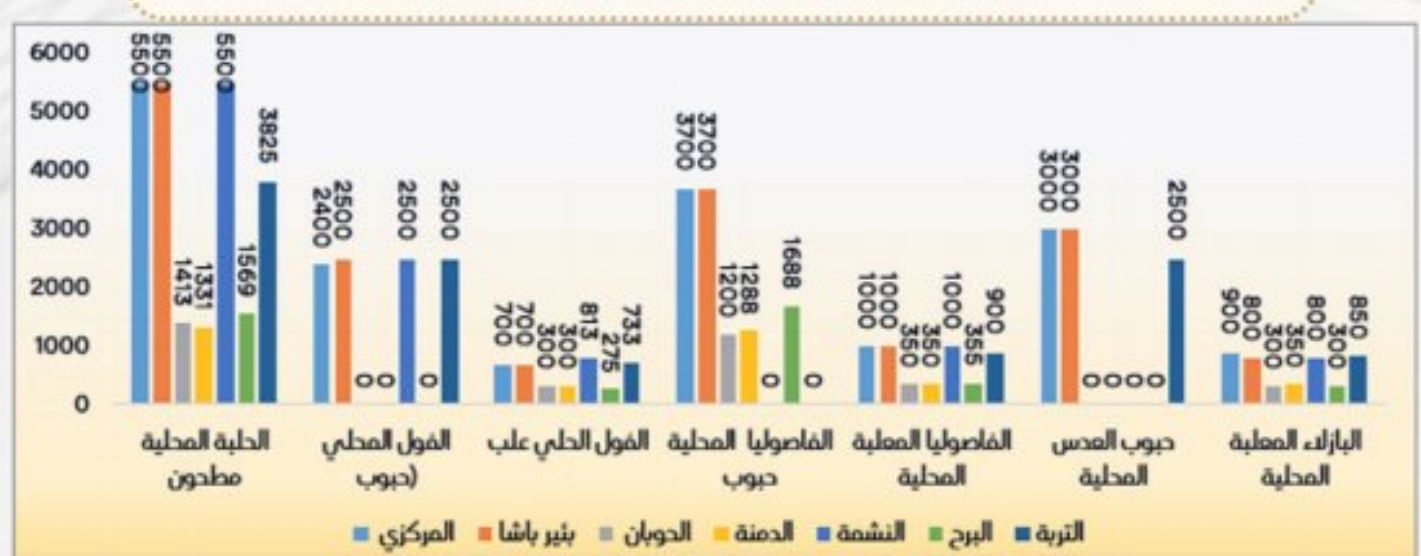


سجلت متوسطات أسعار البازلاء المعلبة محلياً خلال شهر فبراير 2024م ارتفاعاً في الأسواق التي تتعامل بالعملة الوطنية الجديدة وبنسبة 2%، في حين استقرت في الأسواق التي تتعامل بالعملة الوطنية القديمة وذلك مقارنة بالشهر السابق.

جدول رقم (4) المتوسط الشهري لأسعار البقوليات المحلية (ريال / كجم)
فبراير 2024م ونسبة التغير مع الشهر السابق

لسلمة Commodity	الشهر Month	المركزى Markzy	بنر باشا Birbasha	الحوبان Hawban	الدمنة Dimna	النشمة Nashma	البرج Barh	التربة Turba	متوسط أسواق العملة الجديدة	متوسط أسواق العملة القديمة
الحلبة المحلية (مطحون)	فبراير	5500	5500	1413	1331	5500	1569	3825	5081	1438
	نسبة التغير	5	5	1	0	-8	1	-6	-1	1
الفاصوليا المحلية (المعلب)	فبراير	2400	2500			2500			2475	
	نسبة التغير	4	4			0			2	
الفاصوليا المحلية (الجوب)	فبراير	3700	3700	1200	1288	3700	1688		3700	1392
	نسبة التغير	0	0	-21	-9	0	2		0	-9
حبوب العدس المحلية	فبراير	3000	3000	1000	350	1000	355	900	975	352
	نسبة التغير	0	0	0	0	0	3	-10	-3	1
البازلاء المحلية معلبة	فبراير	900	1000	300	300	950	271	800	913	290
	نسبة التغير	0	0	0	0	6	0	1	2	0

شكل يوضح المتوسط الشهري لأسعار البقوليات المحلية (ريال / كجم)
فبراير 2024م ونسبة التغير مع الشهر السابق



الحلبة المحلية مطحون



سجلت متوسطات أسعار الكجم من الحلبة المحلية مطحون خلال شهر فبراير 2024م تفاوت في الأسعار حيث ارتفعت بنسبة 5% في سوقي المركزي وبنر باشا وانخفضت بنسبة 6% في سوقي النشمة والتربة، في حين ارتفعت بنسبة 1% في الأسواق التي تتعامل بالعملة الوطنية القديمة وذلك بالشهر السابق.

الفاصوليا المحلية حبوب



سجلت متوسطات اسعار الكجم من الفول المحلي خلال شهر فبراير 2024م ارتفاعاً بنسبة 2% في الأسواق التي تتعامل بالعملة الوطنية الجديدة، وذلك مقارنة مع الشهر السابق.

الفاصوليا المحلية علب



سجلت متوسطات أسعار الفول المعلب وزن 410جم خلال شهر فبراير 2024م استقراراً في معظم الأسواق المستهدفة عدا في سوقي التربة وسوق النشمة ارتفعت 2% وذلك مقارنة بالشهر السابق.

الفاصوليا المحلية حبوب



سجلت متوسطات أسعار الكجم من الفاصوليا المحلية خلال شهر فبراير 2024م استقراراً في الأسواق التي تتعامل بالعملة الوطنية الجديدة، في حين انخفضت بنسبة 9% في الأسواق التي تتعامل بالعملة الوطنية القديمة وذلك مقارنة بالشهر السابق

الفاصوليا المحلية علب



سجلت متوسطات أسعار الفاصوليا المعلبة محلياً خلال شهر فبراير 2024م استقراراً في الأسواق التي تتعامل بالعملة الوطنية الجديدة عدا في سوق النشمة انخفضت بنسبة 10%، وكذلك في الأسواق التي تتعامل بالعملة الوطنية القديمة استقرت الأسعار عدا في سوق البرج ارتفعت بنسبة 3% وذلك مقارنة بالشهر السابق.

العدس المحلي حبوب



سجلت متوسطات أسعار الكجم من العدس خلال شهر فبراير 2024م استقراراً في الأسعار في الأسواق التي تتعامل بالعملة الوطنية الجديدة ، وذلك مقارنة بالشهر السابق.

البقوليات المستوردة جافة ومعلبة

جدول رقم (5) المتوسط الشهري لأسعار البقوليات المستوردة (ريال / كجم) فبراير 2024م ونسبة التغير مع الشهر السابق

سلعة Commodity	الشهر Month	المركزي Markzy	بنر باشا Birbasha	الحوبان Hawban	الدمنة Dimna	النشمة Nashma	البرج Barh	التربة Turba	متوسط أسواق العملة الجديدة	متوسط أسواق العملة القديمة
الفاصوليا المستوردة (حبوب)	فبراير	2200	2200	1000	1000	2363	986	2217	2245	995
	نسبة التغير	0	0	3	4	-6	1	12	2	3
الفاصوليا المعلبة	فبراير	700	700	250	250	800	245	667	717	248
	نسبة التغير	0	0	0	0	0	-2	8	2	-1
فاصوليا مستوردة (حبوب)	فبراير	3400	3500	1200	1231	3463	1413	3250	3403	1281
	نسبة التغير	0	0	-8	-1	-1	0	3	1	-3
فاصوليا معلبة مستوردة	فبراير	975	975	300	300	900	293	833	921	298
	نسبة التغير	-3	-3	0	0	0	1	1	-1	0
حبوب عدس مستوردة	فبراير	2800	2800	975	981	2463	1188	2133	2549	1048
	نسبة التغير	2	0	-3	-2	-2	-3	-7	-2	-3
البازلاء المستوردة (حبوب)	فبراير	2000	2100	800	800	2000	1288	1700	1950	1044
	نسبة التغير	0	0	0	0	0	13	-15	-4	7
البازلاء المعلبة	فبراير	1000	1000	250	250	1000	255	767	922	252
	نسبة التغير	0	0	0	0	0	0	2	1	0

شكل يوضح المتوسط الشهري لأسعار البقوليات المستوردة (ريال / كجم) فبراير 2024م ونسبة التغير مع الشهر السابق



الفاصوليا المستوردة حب

سجلت متوسطات أسعار الكجم الفول المستورد خلال شهر فبراير 2024م ارتفاعاً في الأسواق التي تتعامل بالعملة الوطنية الجديدة وبنسبة 2%، في حين ارتفعت بنسبة 3% في الأسواق التي تتعامل بالعملة الوطنية القديمة مقارنة بالشهر السابق.

الفاصوليا المستوردة حب

سجلت متوسطات أسعار الكجم من الفاصوليا خلال شهر فبراير 2024م ارتفاعاً في الأسواق التي تتعامل بالعملة الوطنية الجديدة وبنسبة 1%، في حين انخفضت أسعارها بنسبة 3% في الأسواق التي تتعامل بالعملة الوطنية القديمة مقارنة مع الشهر السابق.

العدس المستوردة

سجلت متوسطات أسعار الكجم من العدس خلال شهر فبراير 2024م انخفاضاً في المتوسط بنسبة 2% في الأسواق التي تتعامل بالعملة الوطنية الجديدة، في حين انخفضت متوسطات الاسعار في الأسواق التي تتعامل بالعملة الوطنية وبنسبة 3% وذلك مقارنة بالشهر السابق.

البازلاء المستوردة حب

سجلت متوسطات أسعار الكجم البازلاء خلال شهر فبراير 2024م استقراراً في معظم الأسواق المستهدفة عدا في سوق البرج ارتفعت بنسبة 13% وفي سوق التربة انخفضت بنسبة 15% وذلك مقارنة بالشهر السابق.

البقوليات المعلبة المستوردة

سجلت متوسطات أسعار البقوليات المعلبة المستوردة خلال شهر فبراير 2024م ارتفاعاً في الأسواق التي تتعامل بالعملة الوطنية الجديدة بنسبة 2% للفول وبنسبة 1% للبازلاء، في حين في الأسواق التي تتعامل بالعملة الوطنية القديمة استقرت الأسعار عدا متوسط سعر الفول انخفض بنسبة 1% وذلك مقارنة بالشهر السابق.

الخضروات

جدول رقم (6) المتوسط الشهري لأسعار الخضروات المحلية (ريال / كجم) فبراير 2024م ونسبة التغير مع الشهر السابق

سلعة Commodity	الشهر Month	المركزي Markzy	بنر باشا Birbasha	الحوبان Hawban	الدمنة Dimna	النشمة Nashma	البرج Barh	التربة Turba	متوسط أسواق العملة الجديدة	متوسط أسواق العملة القديمة
البصل Onion	فبراير	1550	1750	625	500	1463	569	1883	1661	565
	نسبة التغير	-21	-9	4	-16	-27	-19	-6	-16	-10
الطماطم Tomato	فبراير	575	675	263	271	450	275	500	550	269
	نسبة التغير	-45	-32	-38	-25	-59	-43	-56	-48	-35
البطاطس Potato	فبراير	950	950	329	250	1000	319	933	958	299
	نسبة التغير	19	19	12	18	11	-2	0	16	9
البير الأخضر Green Pepper	فبراير	2000	2000	788	781	1563	594	1975	1884	721
	نسبة التغير	0	0	-13	-2	-34	-30	-21	-14	-15
البسباس الحار Chilly	فبراير	2000	2000	625	756	1563	525	1500	1766	635
	نسبة التغير	0	0	-19	-5	-34	-27	-10	-11	-17
الخيار Cucumber	فبراير	1500	1500	400	338	1425	475	1433	1465	404
	نسبة التغير	9	5	0	26	43	10	18	19	12
الجزر Carrot	فبراير	1200	1200	425	344	1000	425	1150	1138	398
	نسبة التغير	0	0	0	2	-5	13	15	3	5
البامية Okra	فبراير	2000	2000	925	894	2000	613	1500	1875	810
	نسبة التغير	0	0	12	2	-20	-23	-43	-16	-3

Onion

البصل

سجلت متوسطات أسعار الكجم من محصول البصل خلال شهر فبراير 2024م انخفاضاً بنسبة 16% في الأسواق التي تتعامل بالعملة الوطنية الجديدة، في حين انخفضت بنسبة 10% في الأسواق التي تتعامل بالعملة الوطنية القديمة.

Tomato

الطماطم

سجلت متوسطات أسعار الكجم من الطماطم خال شهر فبراير 2024م انخفاضاً بنسبة 48% في الأسواق التي تتعامل بالعملة الوطنية الجديدة، وكذلك انخفضت بنسبة 35% في الأسواق التي تتعامل بالعملة الوطنية القديمة مقارنة مع الشهر السابق.

Potato

البطاطس

سجلت متوسطات أسعار الكجم من البطاطس خلال شهر فبراير 2024م ارتفاعاً بنسبة 16% في الاسواق التي تتعامل بالعملة الوطنية الجديدة، وكذلك ارتفعت بنسبة 9% في الاسواق التي تتعامل بالعملة الوطنية القديمة مقارنة مع الشهر السابق.

الجزر Carrot



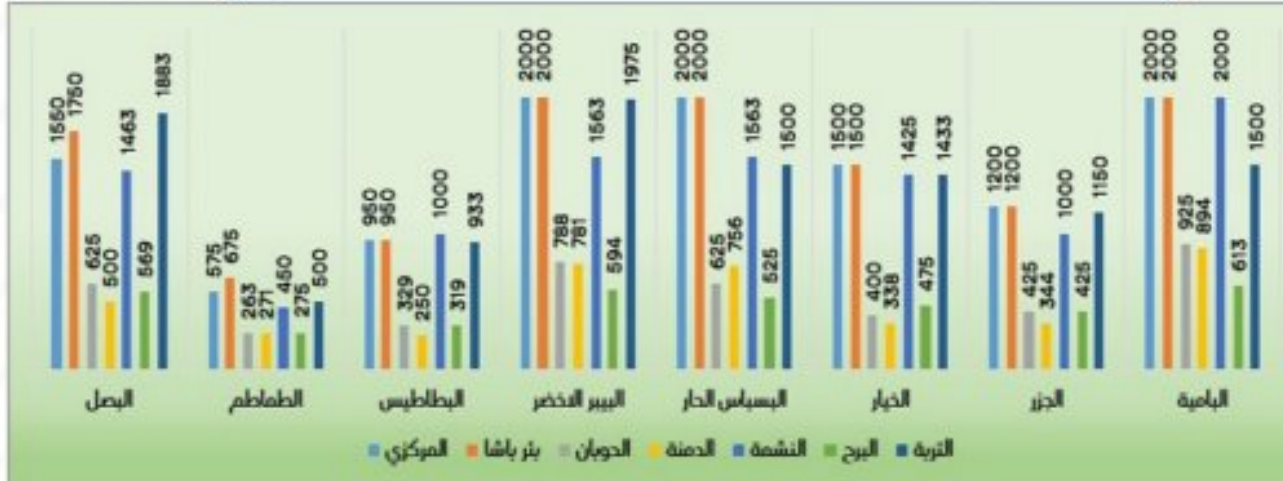
سجلت متوسطات أسعار الكجم من الجزر خلال شهر فبراير 2024م ارتفاعاً في اسوق التربة بنسبة 15% وانخفاض في سوق النشمة بنسبة 5-، في حين ارتفعت الأسعار بنسبة 5% في الأسواق العملة القديمة وذلك مقارنة مع الشهر السابق.

البامية Okra



سجلت متوسطات أسعار الكجم من البامية خلال شهر فبراير 2024م انخفاضاً بنسبة 16- في الأسواق التي تتعامل بالعملة الوطنية الجديدة، وفي سوق البرج انخفضت بنسبة 43- مقارنة مع الشهر السابق.

شكل يوضح متوسطات أسعار الخضروات لشهر فبراير 2024م



البير الأخضر Green Pepper



شهدت أسعار الكجم من البير الأخضر خلال شهر فبراير 2024م انخفاضاً بنسبة 14- في معظم الأسواق المستهدفة التي وذلك مقارنة بالشهر السابق.

البسباس الحار Chilly



سجلت متوسطات أسعار الكجم من البسباس الحار خلال شهر فبراير 2024م انخفاضاً في الاسواق التي تتعامل بالعملة الوطنية الجديدة وبنسبة 11-، وفي حين انخفضت بنسبة 17- في الأسواق التي تتعامل بالعملة الوطنية القديمة، مقارنة بالشهر السابق.

الخيار Cucumber



سجلت متوسطات أسعار الكجم من الخيار خلال شهر فبراير 2024م ارتفاعاً بنسبة 19% في الاسواق التي تتعامل بالعملة الوطنية الجديدة، في حين ارتفعت بنسبة 12% في اسواق العملة الوطنية القديمة، مقارنة بالشهر السابق.

التفاح المحلي والمستورد Apple



سجلت متوسطات أسعار الكجم من التفاح المحلي خلال شهر فبراير 2024م استقراراً في الأسعار في الأسواق التي تتعامل بالعملة الوطنية الجديدة، في حين ارتفعت أسعار التفاح المحلي بنسبة 5% في الأسواق التي تتعامل بالعملة الوطنية القديمة، اما التفاح المستورد ارتفعت الاسعار في اسواق العملة الجديدة بنسبة 4% وانخفضت بنسبة 1- في اسواق العملة القديمة وذلك مقارنة مع الشهر السابق.

جدول رقم (7) المتوسط الشهري لاسعار الفواكه (ريال / كجم) فبراير 2024م ونسبة التغير مع الشهر السابق

لسلعة Commodity	الشهر Month	المركزي Markzy	بنا باشا Birbasha	الدوان Hawban	الدمنة Dimna	النشمة Nashma	البرج Barh	التربة Turba	متوسط أسواق العملة الجديدة	متوسط أسواق العملة القديمة
موز محلي Banana	فبراير	1000	1000	300	363	1000	413	867	967	358
نسبة التغير		0	0	0	21	0	-3	0	0	6
برتقال محلي Local Orange	فبراير	2500	2500	375	406	1375	359	1000	1844	380
نسبة التغير		33	14	-6	16	38	-7	0	21	0
برتقال مستورد Imported Orange	فبراير	3000	3000	2000	1575	3250	1938	3500	3188	1838
نسبة التغير		0	0	5	-3	8	4	4	3	2
البطيخ الاحمر Watermelon	فبراير	1700	1700	675	669	1500	550	1017	1479	631
نسبة التغير		0	6	35	34	5	-1	-22	0	23
شمام Melon	فبراير	1500	1500	550	488	1000	475	842	1210	504
نسبة التغير		0	0	10	22	0	-5	-16	-3	9
التفاح المحلي Apple	فبراير	3000	3000	1000	1200	1050	1050	3000	3000	1083
نسبة التغير		0	0	0	2	12	0	0	0	5
تفاح مستورد Apple	فبراير	3500	3500	2200	2500	3000	2113	3500	3375	2271
نسبة التغير		17	0	-1	0	0	-3	0	4	-1
مانجو Mango	فبراير	2000	2000	800	938	2000	800	2500	2250	869
نسبة التغير		0	0	0	0	0	0	0	0	0

شكل يوضح متوسطات أسعار الفواكه لشهر فبراير 2024م



الفواكة

الموز Banana



سجلت متوسطات أسعار الكجم من الموز خلال شهر فبراير 2024م استقراراً في الاسواق التي تتعامل بالعملة الوطنية الجديدة، في الأسواق التي تتعامل بالعملة الوطنية القديمة ارتفعت بنسبة 21% في سوق الدمنة وذلك مقارنة مع الشهر السابق .

البرتقال المحلي Local Orange



سجلت متوسطات أسعار الكجم البرتقال المحلي خلال شهر فبراير 2024م ارتفاعاً بنسبة 21% في الأسواق التي تتعامل بالعملة الوطنية الجديدة، في حين تفاوتت الاسعار في الأسواق التي تتعامل بالعملة القديمة وذلك مقارنة بالشهر السابق

البرتقال المستورد Importer orange



سجلت متوسطات أسعار الكجم البرتقال المستورد خلال شهر فبراير 2024م ارتفاعاً في الاسواق التي تتعامل بالعملة الوطنية الجديدة وبنسبة 3%، في حين ارتفعت متوسطات الاسعار في اسواق التي تتعامل بالعملة الوطنية القديمة وبنسبة 2% وذلك مقارنة بالشهر السابق

البطيخ الأحمر+ الشمام Melon & Cantaloup



سجلت متوسطات أسعار الكجم البطيخ الأحمر والشمام خلال شهر فبراير 2024م انخفاضاً في سوق التربة بنسبة 22- و 16- لكلاً منهما وفي الاسواق التي تتعامل بالعملة الوطنية القديمة ارتفعت بنسبة 23% و 9% لكلاً منهما وذلك مقارنة مع الشهر السابق.

المانجو Mango



بداية تواجد الفاكهة في الاسواق المستهدفة.

الحيوانات والدواجن الحية

الأغنام الضأن عمر 6 أشهر Sheep's

سجلت متوسطات أسعار رأس الغنم الضأن عمر 6 أشهر خلال شهر فبراير 2024م استقراراً في الأسواق التي تتعامل بالعملة الوطنية الجديدة عدا في سوق النشمة ارتفعت بنسبة 9%، في حين ارتفعت بنسبة 3% في الأسواق التي تتعامل بالعملة الوطنية القديمة مقارنة بالشهر السابق.

الأغنام الضأن عمر 12 أشهر Sheep's

سجلت متوسطات أسعار رأس الغنم عمر 12 شهر خلال فبراير 2024م، استقراراً في الأسواق التي تتعامل بالعملة الوطنية الجديدة عدا في سوق النشمة ارتفعت بنسبة 10% وانخفضت بنسبة 3% في سوق التربة، في حين انخفضت بنسبة 2% في الأسواق التي تتعامل بالعملة الوطنية بالمقارنة مع الشهر السابق.

الماعز عمر 6 أشهر Goats

سجلت متوسطات أسعار رأس الماعز عمر 6 أشهر خلال شهر فبراير 2024م استقراراً في الأسواق التي تتعامل بالعملة الوطنية الجديدة عدا في سوق النشمة ارتفعت بنسبة 8%، في حين ارتفعت بنسبة 5% في الأسواق التي تتعامل بالعملة الوطنية القديمة مقارنة بالشهر السابق.

الماعز عمر 12 أشهر Goats

سجلت متوسطات أسعار رأس الماعز عمر 12 شهر خلال فبراير 2024م استقراراً في الأسواق التي تتعامل بالعملة الوطنية الجديدة عدا في سوق النشمة ارتفعت بنسبة 10%، في حين ارتفعت بنسبة 2% في الأسواق التي تتعامل بالعملة الوطنية القديمة مقارنة بالشهر السابق.

المنتجات الحيوانية

لحم الماعز Goats Meat

سجلت متوسطات أسعار الكجم لحم الماعز خلال شهر فبراير 2024م استقراراً في الأسواق التي تتعامل بالعملة الوطنية الجديدة، وكذلك في الأسواق التي تتعامل بالعملة الوطنية القديمة عدا في سوق الحويان انخفضت بنسبة 6% وذلك مقارنة بالشهر السابق.

اللحم الغنمي Mutton

سجلت متوسطات أسعار الكجم اللحم الغنمي خلال شهر فبراير 2024م ارتفاعاً بنسبة 4% في الأسواق التي تتعامل بالعملة الوطنية الجديدة، في حين انخفضت الأسعار بنسبة 1% في الأسواق التي تتعامل بالعملة الوطنية القديمة مقارنة بالشهر السابق.

اللحم البقري Beef

سجلت متوسطات أسعار الكجم من اللحم البقري في خلال شهر فبراير 2024م استقراراً في الأسواق التي تتعامل بالعملة الوطنية الجديدة، في حين ارتفعت بنسبة 1% في الأسواق التي تتعامل بالعملة الوطنية والقديمة، مقارنة بالشهر السابق.

لحم بقري مفروم دقة مستورد

سجلت متوسطات اللحم البقري المفروم المستورد 4500جرام خلال شهر فبراير 2024م استقراراً في مختلف الأسواق المستهدفة.

لحم الدجاج المحلي Chicken Meat

سجلت متوسطات أسعار الكجم لحم دجاج خلال شهر فبراير 2024م استقراراً في الأسواق التي تتعامل بالعملة الجديدة عدا في سوق النشمة ارتفعت بنسبة 10%، في حين انخفضت بنسبة 3% وفي الأسواق التي تتعامل بالعملة الوطنية القديمة مقارنة بالشهر السابق.

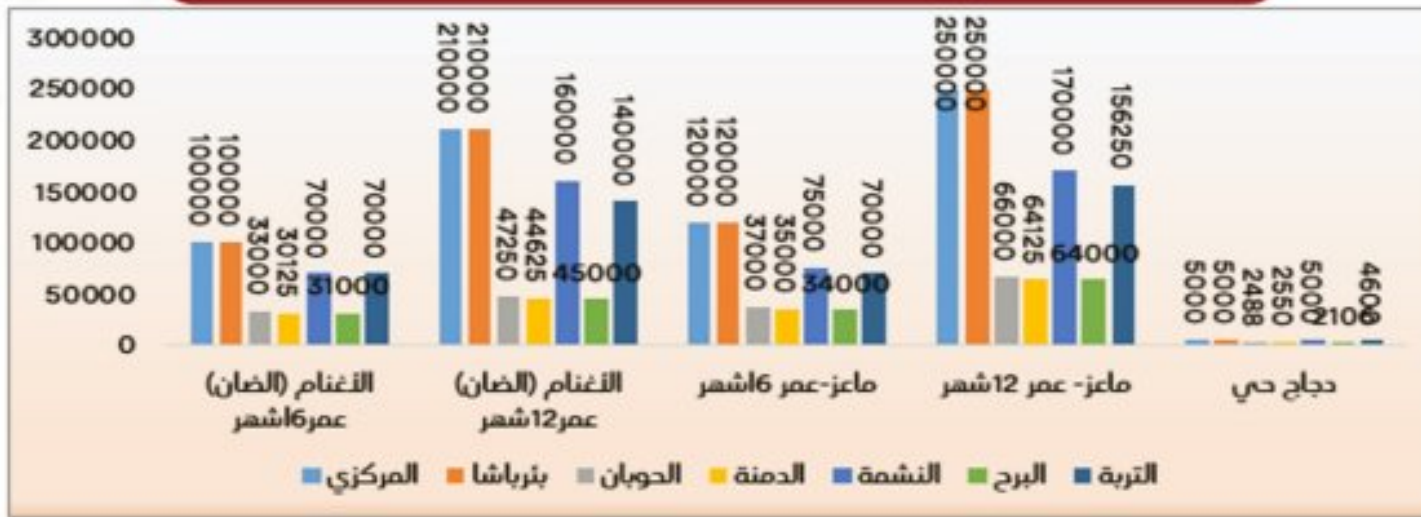
الدجاج الحي Live chicken

سجلت متوسطات أسعار الكجم دجاج حي خلال شهر فبراير 2024م استقراراً في الأسواق التي تتعامل بالعملة الوطنية الجديدة عدا في سوق النشمة ارتفعت بنسبة 8%، في حين انخفضت الأسعار بنسبة 3% في الأسواق التي تتعامل بالعملة الوطنية القديمة وذلك مقارنة بالشهر السابق.

جدول رقم (8) يوضح متوسط أسعار الحيوانات والدواجن خلال شهر فبراير 2024م، ونسبة التغير عن الشهر السابق

السلعة Commodity	الشهر Month	المركزى Markzy	بنر باشا Birbasha	الدويان Hawban	الدمنة Dimna	النشمة Nashma	البرج Barh	التربة Turba	متوسط أسواق العملة الجديدة	متوسط أسواق العملة القديمة
الأغنام (الضأن) - عمر 6 أشهر Sheep's	فبراير	100000	100000	33000	30125	70000	31000	70000	85000	31375
نسبة التغير		0	0	-1	10	9	0	0	2	3
الأغنام (الضأن) - عمر 12 شهر Sheep's	فبراير	210000	210000	47250	44625	160000	45000	140000	180000	45625
نسبة التغير		0	0	-3	0	10	-3	-3	2	-2
ماعز - عمر 6 أشهر Goats	فبراير	120000	120000	37000	35000	75000	34000	70000	96250	35333
نسبة التغير		0	0	3	11	8	0	0	2	5
ماعز - عمر 12 شهر Goats	فبراير	250000	250000	66000	64125	170000	64000	156250	206563	64708
نسبة التغير		0	0	1	4	10	0	1	3	2
دجاج حي Live chicken	فبراير	5000	5000	2488	2550	5000	2106	4600	4900	2381
نسبة التغير		0	0	-1	-2	8	-5	-1	2	-3

شكل يوضح متوسطات أسعار الحيوانات والدواجن لشهر فبراير 2024م



دواجن مجمدة

سجلت أسعار الكجم الدجاج المجمد خلال شهر فبراير 2024م ارتفاعاً في الأسواق التي تتعامل بالعملة الوطنية الجديدة وبنسبة 2%، في حين ارتفعت بنسبة 3% في الأسواق التي تتعامل بالعملة الوطنية القديمة وذلك مقارنة بالشهر السابق.

جدول رقم (9) المتوسط الشهري لأسعار اللحوم المحلية والمستوردة (ريال / كجم) فبراير 2024م ونسبة التغير مع الشهر السابق

السلعة Commodity	الشهر Month	المركزى Markzy	بنر باشا Birbasha	الدويان Hawban	الدمنة Dimna	النشمة Nashma	البرج Barh	التربة Turba	متوسط أسواق العملة الجديدة	متوسط أسواق العملة القديمة
لحم غنم محلي	فبراير	14000	14000	5000	4000	5300	5300	5300	13625	4767
نسبة التغير		6	2	0	0	-4	0	0	4	-1
لحم الماعز المحلي	فبراير	13000	13000	5625	4500	6000	6000	11333	12444	5375
نسبة التغير		0	0	-6	0	0	0	0	0	-2
لحم بقري محلي	فبراير	9000	9000	5000	5000	12000	5200	8000	9500	5067
نسبة التغير		0	0	0	3	0	-1	0	0	1
لحم بقري مفروم (دقة) مستورد طازج	فبراير	1000	1000	1000	1000	1000	1000	1000	1025	0
نسبة التغير		0	0	0	0	0	0	0	0	0
لحم دجاج محلي	فبراير	6000	6000	2725	2744	5500	2294	5167	5667	2588
نسبة التغير		0	0	-2	-2	10	-6	0	3	-3
دواجن مجمدة	فبراير	4000	4000	2000	2000	4688	2175	3500	4047	2058
نسبة التغير		4	0	0	1	16	1	0	5	1

شكل يوضح متوسطات أسعار اللحوم المحلية والمستوردة لشهر فبراير 2024م



الأسماك الشائعة

الديرك الطازج Dairak



سجلت متوسطات أسعار الكجم من سمك الديرك خلال شهر فبراير 2024م استقراراً في الأسواق التي تتعامل بالعملة الوطنية الجديدة، في حين ارتفعت بنسبة 2% في سوق الدمنة وارتفعت بنسبة 2% في سوق البرج وذلك مقارنة بالشهر السابق.

الجحش Gahsh



سجلت متوسطات أسعار الكجم من سمك الجحش خلال شهر فبراير 2024م استقراراً في الأسواق التي تتعامل بالعملة الوطنية الجديدة في حين ارتفعت بنسبة 1% في الأسواق التي تتعامل بالعملة الوطنية القديمة وذلك مقارنة بالشهر السابق.

الزینوب Zaynoob



سجلت متوسطات أسعار الكجم من سمك الزینوب خلال شهر فبراير 2024م استقراراً في الأسواق التي تتعامل بالعملة الوطنية الجديدة والقديمة عدا في سوق بئر باشا ارتفعت بنسبة 6% وفي سوق النشمة انخفضت بنسبة 27% وذلك مقارنة بالشهر السابق.

السحلة Sakhla



سجلت متوسطات أسعار الكجم من سمك السحلة خلال شهر فبراير 2024م استقراراً في الأسواق التي تتعامل بالعملة الوطنية الجديدة، في حين انخفضت بنسبة 4% في أسواق العملة الوطنية القديمة مقارنة بالشهر السابق.

البياض / القد Whitwness / Qod



سجلت متوسطات أسعار الكجم من سمك (البياض - القد) خلال شهر فبراير 2024م استقراراً في الأسواق التي تتعامل بالعملة الجديدة عدا في سوق النشمة انخفضت بنسبة (21%-17%) لكليهما، وسجلت المتوسطات في أسواق العملة الوطنية القديمة ارتفاعاً بنسبة 1% لسمك البياض وارتفاع بنسبة 7% لسمك القد وذلك مقارنة بالشهر السابق.

زيوت الطبخ / السمن

سمن محلي الصنع Local Ghee



سجلت متوسطات أسعار الكجم من السمن المحلي الصنع خلال شهر فبراير 2024م ارتفاعاً في الأسواق التي تتعامل بالعملة الوطنية الجديدة وبنسبة 3%، في حين ارتفعت 1% في الأسواق التي تتعامل بالعملة الوطنية القديمة، مقارنة بالشهر السابق.

سمن بلدي محلي Municipal Ghee



سجلت متوسطات أسعار الكجم من السمن المحلي لبلدي خلال شهر فبراير 2024م استقراراً في أغلب الأسواق المستهدفة عدا في سوق البرج انخفضت بنسبة 2% وذلك مقارنة بالشهر السابق.

زيت السمسم المنتج محلياً Local Sesame Oil



سجلت متوسطات أسعار اللتر زيت السمسم المنتج محلياً خلال شهر فبراير 2024م ارتفاعاً بنسبة 7% في الأسواق التي تتعامل بالعملة الوطنية الجديدة، في حين ارتفعت بنسبة 4% في الأسواق التي تتعامل بالعملة الوطنية القديمة وذلك مقارنة بالشهر السابق.

زيت الذرة المستورد Corn Oil



سجلت متوسطات أسعار زيت الذرة المستورد حجم 2لتر خلال شهر فبراير 2024م ارتفاعاً في الأسواق التي تتعامل بالعملة الوطنية الجديدة بنسبة 5%، في حين استقرت الأسعار في أسواق العملة القديمة وذلك مقارنة بالشهر السابق.

زيت دوار الشمس المستورد SunFlower Oil



سجلت متوسطات أسعار زيت دوار الشمس المستورد حجم 3لتر خلال شهر فبراير 2024م ارتفاعاً في الأسواق التي تتعامل بالعملة الوطنية الجديدة بنسبة 2%، في حين ارتفعت في الأسواق التي تتعامل بالعملة الوطنية القديمة وبنسبة 1% وذلك مقارنة بالشهر السابق.

الزيوت المصنعة محلياً (النخيل)



سجلت متوسطات أسعار الزيوت المصنعة محلياً(النخيل) حجم 4لتر خلال شهر فبراير 2024م استقراراً في معظم في الأسواق عدا في سوق التربة انخفضت بنسبة 4% وفي سوق الدمنة ارتفعت بنسبة 1% وذلك مقارنة بالشهر السابق.

الثمد Thamd

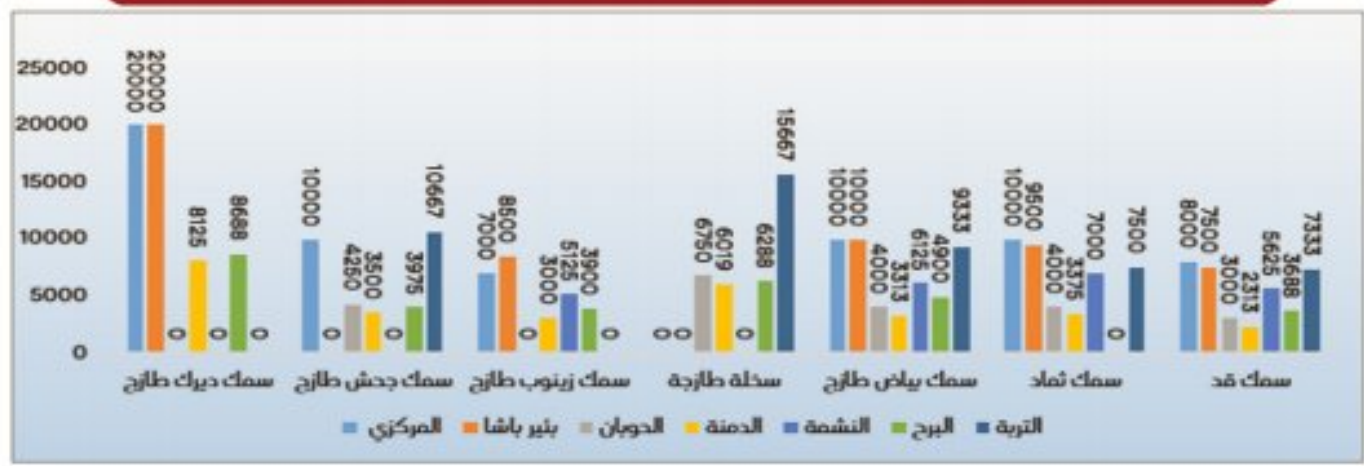


سجلت متوسطات أسعار الكجم من سمك الثمد خلال شهر فبراير 2024م ارتفاعاً في الأسواق التي تتعامل بالعملة الوطنية الجديدة بنسبة 3%، في حين ارتفعت الأسعار في الأسواق التي تتعامل بالعملة الوطنية القديمة وبنسبة 7% وذلك مقارنة بالشهر السابق.

جدول رقم (10) المتوسط الشهري لأسعار التجزئة للأسماك الشائعة الاستخدام (ريال / كجم) فبراير 2024م ونسبة التغير مع الشهر السابق

السلعة Commodity	الشهر Month	المركزي Markzy	بئر باشا Birbasha	الدوحة Dimna	الدوحة Dimna	البرج Barh	التربة Turba	متوسط أسواق العملة القديمة	متوسط أسواق العملة الجديدة
سمك ديرك	فبراير	20000	20000	8125	8125	8688		8406	20000
طازج	نسبة التغير	0	0	2	2	2		-1	0
سمك جحش	فبراير	10000	4250	3500	3500	3975	10667	3908	10333
طازج	نسبة التغير	0	3	0	0	-1	0	1	0
سمك زینوب	فبراير	7000	8500	3000	3000	5125	3900	3450	6875
طازج	نسبة التغير	0	6	0	0	-27	0	0	-7
سحلة طازجة	فبراير	6750	6750	6019	6019	6288	15667	6352	15667
طازج	نسبة التغير	0	0	-13	-13	-2	0	-4	0
سمك بياض	فبراير	10000	10000	4000	3313	6125	9333	4071	8865
طازج	نسبة التغير	0	0	2	2	-21	0	1	-5
سمك ثمد	فبراير	10000	9500	4000	3375	7000	7500	3688	8500
طازج	نسبة التغير	14	6	0	13	-10	0	7	3
سمك قد	فبراير	8000	7500	3000	2313	5625	7333	3000	7115
طازج	نسبة التغير	0	7	0	16	-17	5	7	-3

شكل يوضح متوسطات أسعار الاسماك لشهر فبراير 2024 م



زبدة محلية Local Butter



سجلت متوسطات أسعار الزبدة المحلية (علبة 410جم) خلال شهر فبراير 2024م ارتفاعاً في الأسواق التي تتعامل بالعملة الوطنية الجديدة بنسبة 2%، وانخفضت في سوق البرج بنسبة 3% وذلك مقارنة بالشهر السابق.

جدول رقم (11) المتوسط الشهري لأسعار زيوت الطبخ /والسمن (ريال / كجم) فبراير 2024م ونسبة التغير مع الشهر السابق

السلعة Commodity	الشهر Month	المركزي Markzy	بئر باشا Birbasha	الدوحة Dimna	الدوحة Dimna	البرج Barh	التربة Turba	متوسط أسواق العملة القديمة	متوسط أسواق العملة الجديدة
سمن محلي الصنع	فبراير	4500	4400	1438	1438	1550	4500	1496	4350
طازج	نسبة التغير	6	4	2	2	0	3	1	3
سمن بلدي محلي	فبراير	12000	12000	7000	7000	9000	9000	6056	10750
طازج	نسبة التغير	0	0	0	0	-2	0	-1	0
زيت السمسم المنتج محلياً	فبراير	8000	9000	3500	3500	7000	6000	3633	7500
طازج	نسبة التغير	10	13	8	8	4	7	4	7
زيت الذرة المستورد	فبراير	5700	5575	3000	3000	2750	7500	2875	6163
طازج	نسبة التغير	2	0	0	0	7	11	0	5
زيت دوار الشمس المستورد	فبراير	7850	8500	3950	3950	4125	9000	4025	8525
طازج	نسبة التغير	-5	3	4	4	0	2	1	2
الزيوت المصنعة محلياً	فبراير	8600	8700	4000	4375	8500	8000	3996	8450
طازج	نسبة التغير	0	0	0	1	0	-4	0	-1
زبدة محلية	فبراير	2500	2500	750	750	825	2425	775	2481
طازج	نسبة التغير	4	0	0	0	-3	3	-1	2

شكل يوضح متوسطات أسعار الزيوت / السمن لشهر فبراير 2024 م



منتجات الحليب والبيض

الحليب البودر المستورد Milk

سجلت اسعار الكجم من الحليب البودرة خلال شهر فبراير 2024م ارتفاعاً بنسبة 3% في الأسواق التي تتعامل بالعملة الجديدة في حين استقرت الاسعار في الأسواق التي تتعامل بالعملة الوطنية القديمة وذلك مقارنة بالشهر السابق.

حليب سائل معبأ محلياً

سجلت متوسطات أسعار اللتر الحليب المعبأ محلياً خلال شهر فبراير 2024م استقراراً في الأسواق التي تتعامل بالعملة الوطنية الجديدة عدا في سوق التربة ارتفعت بنسبة 3%، وكذلك استقرت في أسواق العملة القديمة عدا في سوق البرج ارتفعت بنسبة 3% وذلك مقارنة بالشهر السابق.

حليب مركز

سجلت متوسطات أسعار الحليب المركز حجم 410جم خلال شهر فبراير 2024م استقراراً في الأسواق التي تتعامل بالعملة الوطنية الجديدة، وارتفعت بنسبة 2% في الأسواق التي تتعامل بالعملة القديمة وذلك مقارنة بالشهر السابق.

الزبادي

سجلت متوسطات أسعار الزبادي حجم 400جم خلال شهر فبراير 2024م استقراراً في معظم الأسواق المستهدفة عدا في سوق التربة انخفضت بنسبة 5% وفي البرج ارتفعت بنسبة 6% وذلك مقارنة بالشهر السابق.

لبن / حقين

سجلت متوسطات أسعار العلبه الحقين(اللبن) نصف لتر خلال شهر فبراير 2024م استقراراً في الأسواق المستهدفة عدا في سوق الدمنة انخفضت بنسبة 8% وذلك مقارنة بالشهر السابق.

جبين محلي (تعزي)

سجلت متوسطات الكجم الجبين المحلي التعزي خلال شهر فبراير 2024م ارتفاعاً بنسبة 2% في الأسواق التي تتعامل بالعملة الوطنية الجديدة، وفي الأسواق التي تتعامل بالعملة الوطنية القديمة ارتفعت بنسبة 7% وذلك مقارنة بالشهر السابق.

المشتقات النفطية

الديزل الرسمي Diesel

سجلت متوسطات سعر اللتر الديزل الرسمي خلال شهر فبراير 2024م ارتفاعاً في الاسواق التي تتعامل بالعملة الوطنية الجديدة وبنسبة 3%، في حين استقرت الاسعار في الأسواق التي تتعامل بالعملة الوطنية القديمة وذلك مقارنة مع الشهر السابق.

البتروال الرسمي Petrol

سجلت متوسطات اسعار اللتر البتروال الرسمي خلال شهر فبراير 2024م ارتفاعاً بنسبة 2% في الاسواق التي تتعامل بالعملة الوطنية الجديدة، في حين استقرت الاسعار في الأسواق التي تتعامل بالعملة الوطنية القديمة وذلك مقارنة مع الشهر السابق.

اسطوانة الغاز Gas

سجلت متوسطات أسعار اسطوانة الغاز الغير رسمية خلال شهر فبراير 2024م انخفاضاً بنسبة 4% في الأسواق التي تتعامل بالعملة الوطنية الجديدة ، واستقراراً في اسواق العملة القديمة ، وذلك مقارنة بالشهر السابق، وكلك اسطوانة الغاز الرسمية لم تشهد تغيراً في مختلف الأسواق المستهدفة مقارنة بالشهر السابق.

جبين ابيض (مستورد)

سجلت متوسطات أسعار الجبين الأبيض المستورد خلال شهر فبراير 2024م ارتفاعاً في الأسواق التي تتعامل بالعملة الوطنية الجديدة وبنسبة 11%، في حين استقرت الأسعار في الأسواق التي تتعامل بالعملة الوطنية القديمة وذلك مقارنة بالشهر السابق.

جبين مثلث

سجلت متوسطات أسعار علب الجبين المثلث(8حبات) خلال شهر فبراير 2024م استقراراً في الأسواق التي تتعامل بالعملة الجديدة عدا في سوق التربة ارتفعت بنسبة 8% وذلك مقارنة بالشهر السابق.

البيض Eggs

سجلت متوسطات أسعار الطبق البيض خلال شهر فبراير 2024 م ارتفاعاً في الأسواق التي تتعامل بالعملة الوطنية الجديدة بنسبة 6% ، في حين انخفضت بنسبة 6% في الأسواق التي تتعامل بالعملة الوطنية القديمة مقارنة بالشهر السابق.

جدول رقم (12) المتوسط الشهري لأسعار منتجات الحليب والبيض (ريال / كجم) فبراير 2024م ونسبة التغير مع الشهر السابق

لسلمة Commodity	الشهر Month	المركزي Markzy	بئر باشا Birbasha	الدويان Hawban	الدمنة Dimna	النشمة Nashma	البرج Barh	التربة Turba	متوسط أسواق العملة الجديدة	متوسط أسواق العملة القديمة
الحليب البودر المستورد	فبراير	6500	6500	3500	3500	6125	3250	5558	6171	3417
نسبة التغير		4	0	0	0	2	1	8	3	0
حليب سائل معبأ محلياً	فبراير	1800	1900	700	700	2000	975	1750	1863	792
نسبة التغير		0	0	0	0	0	3	1	3	3
حليب مركز	فبراير	1400	1400	600	700	1400	561	1300	1375	620
نسبة التغير		0	0	0	4	0	1	0	0	2
الزبادي	فبراير	900	900	300	300	1000	360	900	925	320
نسبة التغير		0	0	0	0	0	6	-5	-1	2
لبن / حقين	فبراير	1000	1000	300	275	1000	365	900	975	313
نسبة التغير		0	0	0	-8	0	0	0	0	-3
جبين محلي (تعزي)	فبراير	12000	12000	2650	3125	12000	2400	8000	11000	2725
نسبة التغير		0	0	6	16	9	0	0	2	7
جبين ابيض مستورد	فبراير	6000	5250	2000	2000	5500	1972	4750	5375	1991
نسبة التغير		14	5	0	0	11	1	12	11	0
جبين (مثلثات)	فبراير	1000	1000	350	400	1000	350	1000	1000	367
نسبة التغير		0	0	0	0	0	-3	8	2	-1
البيض	فبراير	5000	5000	1800	1519	4588	1731	5000	4897	1683
نسبة التغير		5	11	-11	1	-6	14	6	6	-6

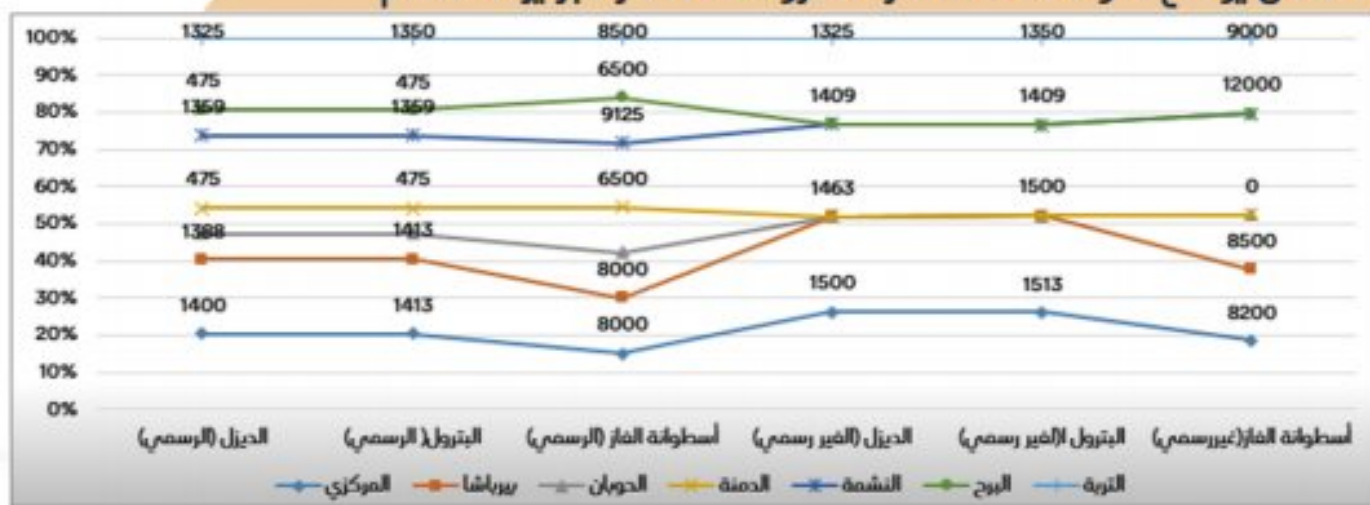
شكل يوضح متوسطات أسعار منتجات الحليب والبيض لشهر فبراير 2024م



جدول رقم (13) يوضح المتوسط الشهري لأسعار المحروقات (ديزل - بتروال - الغاز المنزلي) فبراير 2024 م ونسبة التغير مع الشهر السابق

لسلمة Commodity	الشهر Month	المركزي Markzy	بئر باشا Birbasha	الدويان Hawban	الدمنة Dimna	النشمة Nashma	البرج Barh	التربة Turba	متوسط أسواق العملة الجديدة	متوسط أسواق العملة القديمة
الديزل (الرسمي)	فبراير	1400	1388	475	475	1359	475	1325	1368	475
نسبة التغير		4	3	0	0	3	0	2	3	0
البتروال (الرسمي) Petrol (Official)	فبراير	1413	1413	475	475	1359	475	1350	1384	475
نسبة التغير		3	3	0	0	1	0	3	2	0
اسطوانة الغاز (الرسمي)	فبراير	8000	8000	6500	6500	9125	6500	8500	8406	6500
نسبة التغير		0	0	0	0	0	0	0	0.0	0
الديزل (غير رسمي)	فبراير	1500	1463	1409	1409	1409	1409	1325	1424	1424
نسبة التغير		3	1	3	3	2	2	2	2	2
البتروال (غير رسمي) Petrol (Official)	فبراير	1513	1500	1409	1409	1409	1409	1350	1443	1443
نسبة التغير		3	2	1	1	3	3	2	2	2
اسطوانة الغاز (غير رسمي)	فبراير	8200	8500	6500	6500	8500	9000	9425	9425	6500
نسبة التغير		-4	-16	0	0	0	0	4	4	0

شكل يوضح متوسطات أسعار المحروقات لشهر فبراير 2024م



- برنامج نظم معلومات الامن الغذائي ممول من الاتحاد الأوروبي وينفذ من قبل منظمة الأغذية والزراعة للأمم المتحدة وشركائها من الحكومة.



- النشرة الخاصة بمعلومات السوق تعتبر احدي الدوريات المنظمة لوحدة التنسيق الفنية للأمن الغذائي بمحافظة تعز والمدعومة من برنامج نظم معلومات الامن الغذائي الممول من الاتحاد الأوروبي والمنفذ من قبل منظمة الأغذية والزراعة (الفاو) ، محتوى هذه النشرة مسئولية حصرية لوحدة التنسيق ولا تعبر باي حال من الأحوال عن وجهة نظر الاتحاد الأوروبي او منظمة الأغذية والزراعة للأمم المتحدة (الفاو) .
للمزيد من المعلومات يرجى التواصل :
مع وحدة تنسيق نظم معلومات الامن الغذائي - مكتب التخطيط والتعاون الدولي - تعز .

هاتف : 280778 / 04 واتس : 770109848 بريد الكتروني : fnsis@mopac-taiz.com