



النشرة الشهرية لمراقبة السوق MONTHLY MARKET MONITORING BULLETIN

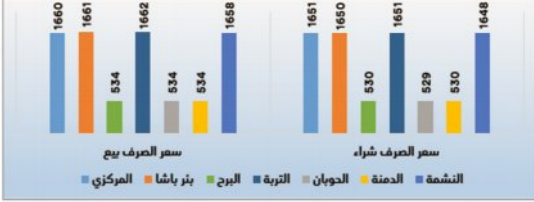
العدد (22) - شهر مارس 2024م



توفر هذه النشرة الشهرية ملخص شهري للأسعار التسويقية في المحافظة لاهم السلع الغذائية في المحافظة حيث تسمح للمنتجين والمستهلكين بمقارنة الأسعار في الشهر الذي تصدر فيه النشرة ونسبة تغيرها عن الشهر السابق ، حيث تم جمع هذه الأسعار من أسواق مديريات المدينة وهي (المركزي- بنر باشا- الحويان) ومن أسواق مديريات الريف وهي (النشمة- التربة- الدمنة- البرح) . وقد تم احتساب متوسط الأسعار في هذه الأسواق خلال الشهر ومقارنتها بالشهر السابق ، كما تم احتساب متوسطين للأسواق التي تتعامل بالعملة القديمة والأخرى للأسواق التي تتعامل بالعملة الوطنية الجديدة وذلك نتيجة اختلاف أسعار الصرف مقابل العملات الأجنبية.

الإضاءات الرئيسية KEY HIGHLIGHT

شكل يوضح متوسطات أسعار الصرف لشهر مارس 2024م



أسعار الصرف Exchange Rate :

سجلت متوسطات أسعار الصرف خلال شهر مارس 2024م ارتفاعاً حيث ان متوسطات التغير مع الشهر السابق 1% في عملية البيع في الأسواق (المركزي- بنر باشا- النشمة- التربة) وهي الأسواق التي تتعامل بالعملة الوطنية الجديدة، و بلغ متوسط سعر بيع الدولار (1660) ريال، والشراء(1650) ريال. وكذلك في أسواق (الحويان - الدمنة- مقبنة) وهي الأسواق التي تتعامل بالعملة الوطنية القديمة ، و بلغ متوسط سعر بيع الدولار (534) ريال، والشراء(530) ريال .

جدول رقم (1) يوضح متوسط أسعار الصرف خلال شهر مارس 2024م ونسبة التغير عن الشهر السابق

| نوع السعر | العملة | الشهر Month | المركزي Markzy | بنر باشا Birbasha | الحويان Hawban | الدمنة Dimna | النشمة Nashma | البرح Barh | التربة Turba | متوسط أسواق العملة القديمة | متوسط أسواق العملة الجديدة |
|------------------|-----------------------|-------------|----------------|-------------------|----------------|--------------|---------------|------------|--------------|----------------------------|----------------------------|
| سعر الصرف (بيع) | دولار مقابل ريال يمني | فبراير | 1647 | 1651 | 531 | 531 | 1654 | 530 | 1655 | 1652 | 1652 |
| | مارس | 1660 | 1661 | 534 | 534 | 1658 | 534 | 1662 | 1662 | 1660 | 1660 |
| سعر الصرف (شراء) | دولار مقابل ريال يمني | فبراير | 1636 | 1638 | 528 | 527 | 1646 | 527 | 1641 | 1640 | 1640 |
| | مارس | 1651 | 1650 | 529 | 530 | 1648 | 530 | 1651 | 1651 | 1650 | 1650 |
| | | نسبة التغير | 1 | 1 | 0 | 1 | 0 | 1 | 0 | 1 | 1 |

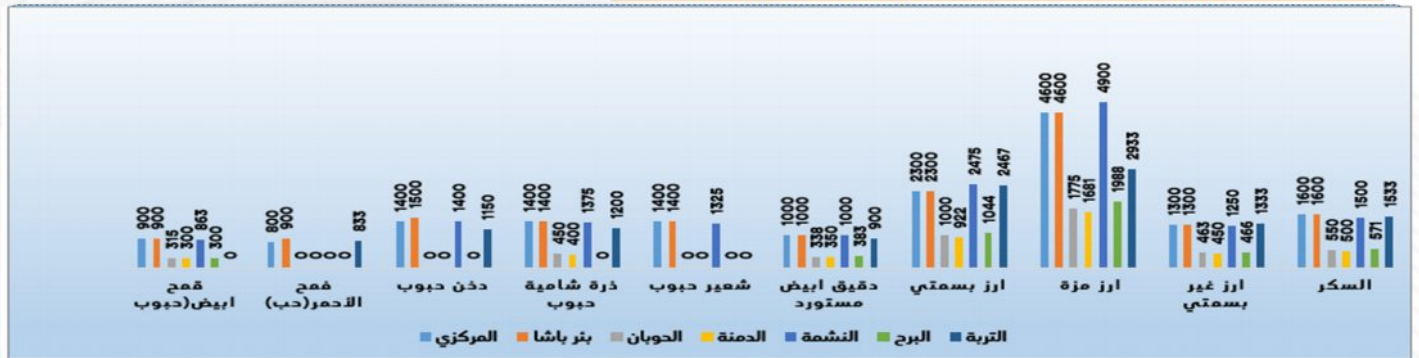
المشتقات النفطية Fuel Products :

شهدت أسعار البترول الرسمي والديزل الرسمي خلال شهر مارس 2024م ارتفاعاً في الاسواق التي تتعامل بالعملة الوطنية الجديدة حيث ارتفع متوسط سعر الديزل الرسمي بنسبة 2% والبترول بنسبة 1% مقارنة بالشهر السابق ، وخلال هذا الشهر وصل متوسط سعر اللتر البترول الى (1400) ريال ومتوسط سعر اللتر الديزل (1395) ريال . اما في أسواق الحضر والريف التي تتعامل بالعملة الوطنية القديمة فقد استقرت أسعار الديزل والبترول خلال شهر مارس 2024م وبلغ متوسط سعر الديزل الرسمي (475) ريال وكذلك بلغ متوسط سعر اللتر البترول (475) ريال .

سلع الحبوب الغذائية المستوردة Imported Food Grains Commodities :

شهدت متوسطات أسعار التجزئة للحبوب الغذائية المستوردة خلال شهر مارس 2024م على المستوى المحلي ارتفاعاً في الأسعار في الأسواق التي تتعامل بالعملة الوطنية الجديدة بالمقارنة مع أسعار الشهر السابق، ويعود الارتفاع الطفيف الي الاستقرار النسبي لأسعار الصرف في شهر رمضان رغم ارتفاع الاستهلاك في شهر رمضان.

شكل يوضح المتوسط الشهري لاسعار الحبوب المستوردة (ريال/كجم) لشهر مارس 2024م

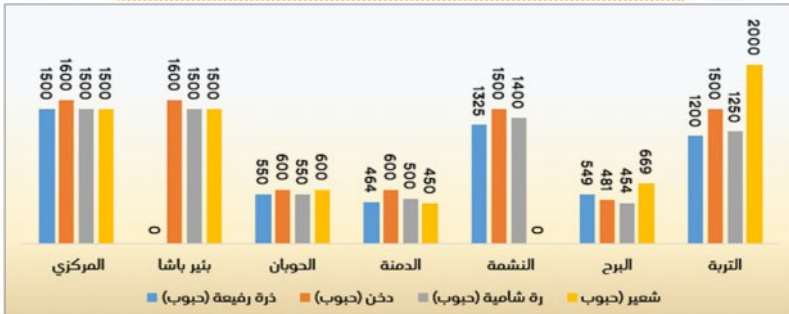


أسعار الحبوب المنتجة محلياً

جدول رقم (2) المتوسط الشهري لأسعار الحبوب المحلية (ريال يمني / كجم)
مارس 2024 م ونسبة التغير عن الشهر السابق

| لسلعة Commodity | الشهر Month | المركزي Markzy | بنر باشا Birbasha | الدوبان Hawban | الدمنة Dimna | النشمة Nashma | البرج Barh | التربة Turba | متوسط أسواق العلة الجديدة | متوسط أسواق العلة القديمة |
|-----------------------------------|----------------|-------------------|----------------------|-------------------|-----------------|------------------|---------------|-----------------|------------------------------|------------------------------|
| ذرة ريفية (حبوب) Sorghum Grain | مارس | 1500 | | 550 | 464 | 1325 | 549 | 1200 | 1342 | 521 |
| | نسبة التغير | 0 | | 0 | 4 | 2 | -3 | 0 | 1 | 0 |
| ذخن (حبوب) Millet Grain | مارس | 1600 | 1600 | 600 | 600 | 1500 | 481 | 1500 | 1550 | 560 |
| | نسبة التغير | 0 | 0 | 0 | 1 | 0 | 1 | 0 | 0 | 1 |
| ذرة شامية (حبوب) Maize Grain | مارس | 1500 | 1500 | 550 | 500 | 1400 | 454 | 1250 | 1413 | 501 |
| | نسبة التغير | 0 | 0 | -6 | 3 | 0 | -6 | 1 | 0 | -3 |
| شعير (حبوب) Barley Grain | مارس | 1500 | 1500 | 600 | 450 | 600 | 669 | 2000 | 1667 | 573 |
| | نسبة التغير | 0 | 0 | 0 | 0 | 0 | 5 | 0 | 0 | 3 |

شكل يوضح متوسطات أسعار الحبوب المنتجة محلياً لشهر مارس 2024م



Sorghum Grain (حب) الذرة الرفيعة

سجلت متوسطات أسعار الكجم من الذرة الرفيعة خلال شهر مارس 2024م ارتفاعاً بنسبة 1% في الأسواق التي تتعامل بالعملة الوطنية الجديدة، في حين استقرت الأسعار في الأسواق التي تتعامل بالعملة القديمة وذلك مقارنة بالشهر السابق.



Millet Grain (حب) ذخن

سجلت متوسطات أسعار الكجم من حبوب الذخن خلال شهر مارس 2024م استقراراً في الأسواق التي تتعامل بالعملة الوطنية الجديدة، في حين ارتفعت بنسبة 1% في الأسواق التي تتعامل بالعملة الوطنية القديمة وذلك مقارنة بالشهر السابق.



Maize Grain (حب) الذرة الشامية

سجلت متوسطات أسعار الكجم من الذرة الشامية خلال شهر مارس 2024م استقراراً في الأسواق التي تتعامل بالعملة الوطنية الجديدة، في حين انخفضت بنسبة 3% في الأسواق التي تتعامل بالعملة الوطنية القديمة وذلك مقارنة بالشهر السابق.



Barley Grain (حب) الشعير

سجلت متوسطات أسعار الكجم شعير حب خلال شهر مارس 2024م استقراراً في معظم الأسواق المستهدفة عدا في سوق البرج ارتفعت بنسبة 5% وذلك مقارنة بالشهر السابق.

أسعار الحبوب المستوردة



Wheat Grain (حب) القمح ابيض

سجلت متوسطات أسعار الكجم قمح الابيض الحب خلال شهر مارس 2024م استقراراً في الأسواق التي تتعامل بالعملة الوطنية الجديدة عدا في سوق النشمة ارتفعت بنسبة 5%، في حين استقرت في الأسواق التي تتعامل بالعملة الوطنية القديمة عدا في سوق البرج انخفضت بنسبة 19% وذلك مقارنة بالشهر السابق.



Wheat Red (حب) القمح الاحمر

سجلت متوسطات أسعار الكجم القمح الاحمر خلال شهر مارس 2024م استقراراً في الأسواق التي تتعامل بالعملة الجديدة وذلك مقارنة بالشهر السابق.



Millet Grain (حب) ذخن

سجلت متوسطات أسعار الكجم من حبوب الذخن خلال شهر مارس 2024م استقراراً في الأسواق التي تتعامل بالعملة الوطنية الجديدة عدا في سوق التربة انخفضت بنسبة 14%، وذلك مقارنة بالشهر السابق.



Maize Grain (حب) ذرة شامية

سجلت متوسطات أسعار الكجم من الذرة الشامية حبوب خلال شهر مارس 2024م انخفاضاً في الأسواق التي تتعامل بالعملة الوطنية الجديدة بنسبة 2%، في حين استقرت الأسعار في الأسواق التي تتعامل بالعملة الوطنية القديمة وذلك مقارنة بالشهر السابق.

Barley Grain الشعير حبوب

سجلت متوسطات أسعار الكجم شعير حب خلال شهر مارس 2024م ارتفاعاً بنسبة 1% في الأسواق التي تتعامل بالعملة الوطنية الجديدة مقارنة بالشهر السابق.

White Flour دقيق ابيض

سجلت متوسطات أسعار الكجم الدقيق الابيض خلال شهر مارس 2024م ارتفاعاً في الأسواق التي تتعامل بالعملة الوطنية الجديدة بنسبة 1%، وفي الأسواق التي تتعامل بالعملة الوطنية القديمة انخفضت بنسبة 8% مقارنة بالشهر السابق.

Basmati Rice الرز البسمتي

سجلت متوسطات أسعار الكجم من الرز البسمتي خلال شهر مارس 2024م استقراراً في الأسواق التي تتعامل بالعملة الوطنية الجديدة، وفي الأسواق التي تتعامل بالعملة الوطنية القديمة انخفضت الأسعار بنسبة 1% مقارنة بالشهر السابق.

Maza Rice ارز مزة

سجلت متوسطات أسعار الكجم من الرز المزة خلال شهر مارس 2024م في الأسواق التي تتعامل بالعملة الوطنية الجديدة انخفاضاً بنسبة 7%، في حين انخفضت الأسعار في الأسواق التي تتعامل بالعملة الوطنية القديمة بنسبة 1% مقارنة مع الشهر السابق.

جدول رقم (3) المتوسط الشهري لاسعار الحبوب المستوردة (ريال / كجم / شهر)
مارس 2024م ونسبة التغير مع الشهر السابق

| لسلمة Commodity | الشهر Month | المركزى Markzy | بنر باشا Birbasha | الدوبان Hawban | الدمنة Dimna | النشمة Nashma | البرج Barh | التربة Turba | متوسط أسواق العملة الجديدة | متوسط أسواق العملة القديمة | نسبة التغير |
|-----------------------------------|----------------|-------------------|----------------------|-------------------|-----------------|------------------|---------------|-----------------|-------------------------------|-------------------------------|-------------|
| قمح ابيض(حب) Wheat Grain | مارس | 900 | 900 | 315 | 300 | 863 | 300 | | 888 | 305 | 19% |
| نسبة التغير | | 0 | 0 | 0 | 0 | 5 | -19 | | 1 | -6 | |
| قمح احمر(حب) Wheat Red | مارس | 800 | 900 | | | | | 833 | 844 | | 0% |
| نسبة التغير | | 0 | 0 | | | | | 0 | 0 | | |
| ذخن حبوب Millet Grain | مارس | 1400 | 1500 | | | 1400 | | 1150 | 1363 | | -4% |
| نسبة التغير | | 0 | 0 | | | 0 | | -14 | -4 | | |
| ذرة شامية Maize Grain | مارس | 1400 | 1400 | 450 | 400 | 1375 | | 1200 | 1344 | 425 | -2% |
| نسبة التغير | | 0 | 0 | 0 | 0 | -2 | | -4 | -2 | | |
| شعير حبوب Barley Grain | مارس | 1400 | 1400 | | | 1400 | | 1375 | | | 2% |
| نسبة التغير | | 0 | 0 | | | 0 | | | 1 | | |
| دقيق ابيض White flour | مارس | 1000 | 1000 | 338 | 350 | 1000 | 383 | 900 | 975 | 357 | 1% |
| نسبة التغير | | 0 | 0 | -7 | 0 | 5 | -18 | 0 | 1 | | -8% |
| ارز بسمتي Basmati Rice | مارس | 2300 | 2300 | 1000 | 922 | 2475 | 1044 | 2467 | 2385 | 989 | 0% |
| نسبة التغير | | 0 | 0 | 0 | -4 | -1 | 3 | 0 | 0 | | 1% |
| ارز مزة Maza Rice | مارس | 4600 | 4600 | 1775 | 1681 | 4900 | 1988 | 2933 | 4258 | 1815 | -7% |
| نسبة التغير | | 0 | 0 | -1 | 0 | -2 | -3 | -25 | -7 | | -1% |
| ارز غير بسمتي Non Basmati Rice | مارس | 1300 | 1300 | 463 | 450 | 1250 | 466 | 1333 | 1296 | 460 | 1% |
| نسبة التغير | | 0 | 0 | -8 | -4 | -3 | 10 | 0 | 1 | | -1% |
| السكر sugar | مارس | 1600 | 1600 | 1600 | 550 | 1500 | 571 | 1533 | 1558 | 540 | -3% |
| نسبة التغير | | 0 | 0 | 0 | 0 | -10 | -1 | 0 | -3 | | 0% |

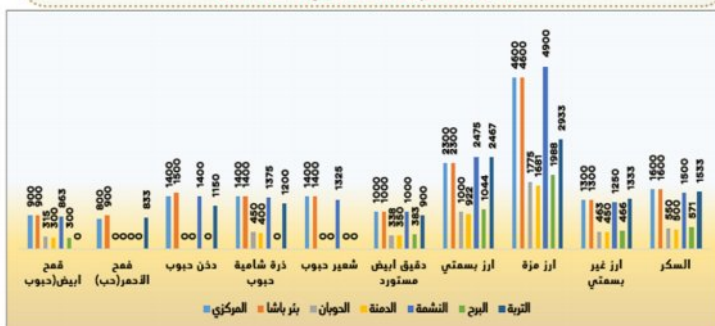
الرز الغير بسمتي Non Basmati Rice

سجلت اسعار الكجم من الرز الغير بسمتي خلال شهر مارس 2024م ارتفاعاً في الاسواق التي تتعامل بالعملة الوطنية الجديدة بنسبة 1%، وفي الاسواق التي تتعامل بالعملة الوطنية القديمة انخفضت متوسطات الاسعار بنسبة 1%- وذلك مقارنة بالشهر السابق.

السكر Sugar

سجلت متوسطات اسعار الكجم من السكر خلال شهر مارس 2024م استقراراً في الاسواق المستهدفة عدا في سوق النشمة انخفضت بنسبة 10%- وذلك مقارنة بالشهر السابق.

شكل يوضح المتوسط الشهري لاسعار الحبوب المستوردة (ريال / كجم / شهر)
مارس 2024م ونسبة التغير مع الشهر السابق



البقوليات المحلية جافة-معلبة

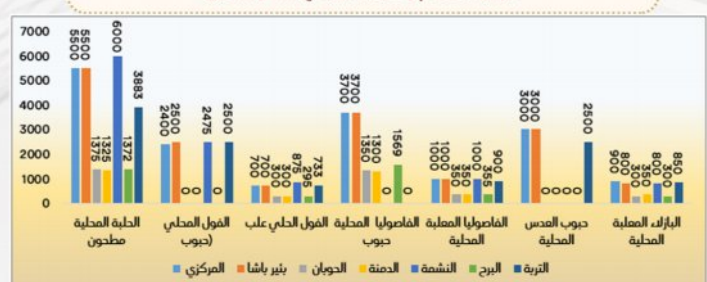
البازلاء المحلية علب

سجلت متوسطات أسعار البازلاء المعلبة محلياً خلال شهر مارس 2024م ارتفاعاً في الأسواق التي تتعامل بالعملة الوطنية الجديدة وبنسبة 2%، في حين ارتفعت بنسبة 3% في الأسواق التي تتعامل بالعملة الوطنية القديمة وذلك مقارنة بالشهر السابق.

جدول رقم (4) المتوسط الشهري لاسعار البقوليات المحلية (ريال / كجم)
مارس 2024م ونسبة التغير مع الشهر السابق

| لسلمة Commodity | الشهر Month | المركزى Markzy | بنر باشا Birbasha | الدوبان Hawban | الدمنة Dimna | النشمة Nashma | البرج Barh | التربة Turba | متوسط أسواق العملة الجديدة | متوسط أسواق العملة القديمة | نسبة التغير |
|----------------------------|----------------|-------------------|----------------------|-------------------|-----------------|------------------|---------------|-----------------|-------------------------------|-------------------------------|-------------|
| الحلبة المحلية (مطحون) | مارس | 5500 | 5500 | 1375 | 1325 | 6000 | 1372 | 3883 | 5221 | 1357 | 3% |
| نسبة التغير | | 0 | 0 | -3 | 0 | 9 | -13 | 2 | 3 | | -5% |
| الفاصوليا المحلية (المعلب) | مارس | 2400 | 2500 | | | 2475 | | 2500 | 2469 | | 0% |
| نسبة التغير | | 0 | 0 | | | -1 | | 0 | 0 | | |
| الفاصوليا المحلية (الذوب) | مارس | 700 | 700 | 300 | 300 | 875 | 295 | 733 | 752 | 298 | 2% |
| نسبة التغير | | 0 | 0 | 0 | 0 | 8 | 7 | 0 | 2 | | 2% |
| الفاصوليا المحلية (الذوب) | مارس | 3700 | 3700 | 1350 | 1300 | | 1569 | | 3700 | 1406 | 0% |
| نسبة التغير | | 0 | 0 | 13 | 1 | | -7 | | 0 | | 2% |
| الفاصوليا المحلية (المعلب) | مارس | 1000 | 1000 | 350 | 350 | 1000 | 355 | 900 | 975 | 352 | 0% |
| نسبة التغير | | 0 | 0 | 0 | 0 | 0 | 0 | 0 | 0 | | 0% |
| حبوب العدس المحلية | مارس | 3000 | 3000 | | | 3000 | | 2833 | 2833 | | 0% |
| نسبة التغير | | 0 | 0 | | | 0 | | 0 | 0 | | 0% |
| البازلاء المحلية | مارس | 900 | 900 | 1000 | 300 | 975 | 294 | 825 | 925 | 298 | 3% |
| نسبة التغير | | 0 | 0 | 0 | 0 | 3 | 8 | 3 | 2 | | 3% |

شكل يوضح المتوسط الشهري لاسعار البقوليات المحلية (ريال / كجم)
مارس 2024م ونسبة التغير مع الشهر السابق



الحلبة المحلية مطحون

سجلت متوسطات أسعار الكجم من الحلبة المحلية مطحون خلال شهر مارس 2024م ارتفاعاً بنسبة 3% في الأسواق التي تتعامل بالعملة الوطنية الجديدة، في حين انخفضت بنسبة 5%- في الأسواق التي تتعامل بالعملة الوطنية القديمة وذلك بالشهر السابق.

الفاصوليا المحلية حبوب

سجلت متوسطات اسعار الكجم من الفول المحلي خلال شهر مارس 2024م استقراراً في الأسواق التي تتعامل بالعملة الوطنية الجديدة، وذلك مقارنة مع الشهر السابق.

الفاصوليا المحلية حبوب

سجلت متوسطات أسعار الفول المعلب وزن 410جم خلال شهر مارس 2024م استقراراً في معظم الأسواق المستهدفة عدا في سوق النشمة ارتفعت 8% وفي سوق البرج ارتفعت بنسبة 7% وذلك مقارنة بالشهر السابق.

الفاصوليا المحلية حبوب

سجلت متوسطات أسعار الكجم من الفاصوليا المحلية خلال شهر مارس 2024م استقراراً في الأسواق في الأسواق التي تتعامل بالعملة الوطنية الجديدة، بينما ارتفعت بنسبة 2% في الأسواق التي تتعامل بالعملة الوطنية القديمة وذلك مقارنة بالشهر السابق.

الفاصوليا المحلية حبوب

سجلت متوسطات أسعار الفاصوليا المعلبة محلياً خلال شهر مارس 2024م استقراراً في الأسواق المستهدفة، وذلك مقارنة بالشهر السابق.

العدس المحلي حبوب

سجلت متوسطات أسعار الكجم من العدس خلال شهر مارس 2024م استقراراً في الأسواق التي تتعامل بالعملة الوطنية الجديدة ، وذلك مقارنة بالشهر السابق.

البقوليات المستوردة جافة ومعلبة

الفول المستورد حب



سجلت متوسطات أسعار الكجم الفول المستورد خلال شهر مارس 2024م انخفاضا في الأسواق التي تتعامل بالعملة الوطنية الجديدة وبنسبة 1- %، في حين انخفضت بنسبة 2- % في الأسواق التي تتعامل بالعملة الوطنية القديمة مقارنة بالشهر السابق.

الفاصوليا المستورد حب



سجلت متوسطات أسعار الكجم من الفاصوليا خلال شهر مارس 2024 م انخفاضا في الأسواق التي تتعامل بالعملة الوطنية الجديدة وبنسبة 6- %، في حين انخفضت أسعارها بنسبة 4- % في الأسواق التي تتعامل بالعملة الوطنية القديمة مقارنة مع الشهر السابق.

العدس المستورد



سجلت متوسطات أسعار الكجم من العدس خلال شهر مارس 2024 ارتفاعا في المتوسط بنسبة 2% في الأسواق التي تتعامل بالعملة الوطنية الجديدة، في حين انخفضت متوسطات الاسعار في الأسواق التي تتعامل بالعملة القديمة وبنسبة 2- % وذلك مقارنة بالشهر السابق.

البازلاء المستورد حب



سجلت متوسطات أسعار الكجم البازلاء خلال شهر مارس 2024 م استقراراً في معظم الأسواق المستهدفة عدا في سوق البرج انخفضت بنسبة 26- % وفي سوق التربة ارتفعت بنسبة 6% وذلك مقارنة بالشهر السابق.

البقوليات المعلبة المستوردة

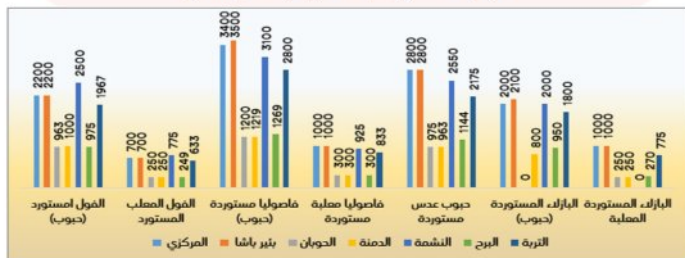


سجلت متوسطات أسعار البقوليات المعلبة المستوردة خلال شهر مارس 2024م ارتفاعا في الأسواق التي تتعامل بالعملة الوطنية الجديدة بنسبة 2% للفاصوليا وبنسبة 2- % للفول، في حين في الأسواق التي تتعامل بالعملة الوطنية القديمة ارتفعت الأسعار بنسبة 1% و 2% على التوالي لكلا من الفول والفاصوليا والبازلاء وذلك مقارنة بالشهر السابق.

جدول رقم (5) المتوسط الشهري لأسعار البقوليات المستوردة (ريال / كجم) مارس 2024م ونسبة التغير مع الشهر السابق

| اسم البقولية | شهر | المرکزى | بنر باشا | الحوبان | الدمنة | النشمة | البرج | التربة | متوسط أسواق العملة الجديدة | متوسط أسواق العملة القديمة |
|-----------------------------|-------------|---------|----------|---------|--------|--------|-------|--------|----------------------------|----------------------------|
| الفول المستورد (الحبوب) | مارس | 2200 | 2200 | 963 | 1000 | 2500 | 975 | 1967 | 2217 | 979 |
| | نسبة التغير | 0 | 0 | -4 | 0 | 6 | -1 | -11 | -1 | -2 |
| الفول المصطب المستورد | مارس | 700 | 700 | 250 | 250 | 775 | 249 | 633 | 702 | 250 |
| | نسبة التغير | 0 | 0 | 0 | 0 | -3 | 2 | -5 | -2 | 1 |
| فاصوليا مستوردة (حبوب) | مارس | 3400 | 3500 | 1200 | 1219 | 3100 | 1269 | 2800 | 3200 | 1229 |
| | نسبة التغير | 0 | 0 | 0 | -1 | -10 | -10 | -14 | -6 | -4 |
| فاصوليا معلبة مستوردة | مارس | 1000 | 1000 | 300 | 300 | 925 | 300 | 833 | 940 | 300 |
| | نسبة التغير | 3 | 3 | 0 | 0 | 3 | 3 | 0 | 2 | 1 |
| حبوب عدس مستوردة | مارس | 2800 | 2800 | 975 | 963 | 2550 | 1144 | 2175 | 2581 | 1027 |
| | نسبة التغير | 0 | 0 | 0 | -2 | 4 | -4 | 2 | 2 | -2 |
| البازلاء المستوردة (الحبوب) | مارس | 2000 | 2100 | 2000 | 800 | 2000 | 950 | 1800 | 1975 | 875 |
| | نسبة التغير | 0 | 0 | 0 | 0 | 0 | 0 | 6 | 2 | -13 |
| البازلاء المستوردة المعلبة | مارس | 1000 | 1000 | 250 | 250 | 1000 | 270 | 775 | 925 | 257 |
| | نسبة التغير | 0 | 0 | 0 | 0 | 0 | 6 | 1 | 0 | 2 |

شكل يوضح المتوسط الشهري لأسعار البقوليات المستوردة (ريال / كجم) مارس 2024م ونسبة التغير مع الشهر السابق



جدول رقم (6) المتوسط الشهري لاسعار الخضروات المحلية (ريال / كجم) مارس 2024م ونسبة التغير مع الشهر السابق

| اسم الخضروات | شهر | المرکزى | بنر باشا | الحوبان | الدمنة | النشمة | البرج | التربة | متوسط أسواق العملة الجديدة | متوسط أسواق العملة القديمة |
|---------------|-------------|---------|----------|---------|--------|--------|-------|--------|----------------------------|----------------------------|
| البصل | مارس | 1175 | 1200 | 525 | 500 | 1275 | 619 | 1708 | 1340 | 548 |
| | نسبة التغير | -24 | -31 | -16 | 0 | -13 | 9 | -9 | -19 | -2 |
| الطماطم | مارس | 438 | 500 | 313 | 238 | 413 | 244 | 483 | 458 | 265 |
| | نسبة التغير | -24 | -26 | 19 | -12 | -8 | -11 | -3 | -15 | -2 |
| البطاطس | مارس | 888 | 925 | 283 | 250 | 950 | 331 | 917 | 920 | 288 |
| | نسبة التغير | -7 | -3 | -14 | 0 | -5 | 4 | -2 | -4 | -3 |
| البير الاخضر | مارس | 2000 | 2000 | 900 | 825 | 1875 | 694 | 2667 | 2135 | 806 |
| | نسبة التغير | 0 | 0 | 14 | 6 | 20 | 17 | 35 | 14 | 12 |
| البسباس الحار | مارس | 2000 | 2000 | 813 | 941 | 1875 | 700 | 1383 | 1815 | 818 |
| | نسبة التغير | 0 | 0 | 30 | 24 | 20 | 33 | -8 | 3 | 29 |
| الخيار | مارس | 1500 | 1500 | 400 | 366 | 1500 | 438 | 1750 | 1563 | 401 |
| | نسبة التغير | 0 | 0 | 0 | 8 | 5 | -8 | 22 | 7 | 0 |
| الجزر | مارس | 1200 | 1200 | 475 | 391 | 1300 | 513 | 1600 | 1325 | 459 |
| | نسبة التغير | 0 | 0 | 12 | 14 | 30 | 21 | 39 | 17 | 16 |
| الراحمية | مارس | 2438 | 2375 | 850 | 888 | 2500 | 641 | 1583 | 2224 | 793 |
| | نسبة التغير | 22 | 19 | -8 | -1 | 25 | 5 | 6 | 18 | -1 |

الخضروات

البصل



سجلت متوسطات أسعار الكجم من محصول البصل خلال شهر مارس 2024م انخفاضا بنسبة (19- %) في الأسواق التي تتعامل بالعملة الوطنية الجديدة، في حين انخفضت بنسبة 2- % في الأسواق التي تتعامل بالعملة الوطنية القديمة

الطماطم



سجلت متوسطات أسعار الكجم من الطماطم خال شهر مارس 2024م انخفاضا بنسبة (15- %) في الأسواق التي تتعامل بالعملة الوطنية الجديدة، وكذلك انخفضت بنسبة (2- %) في الأسواق التي تتعامل بالعملة الوطنية القديمة مقارنة مع الشهر السابق.

البطاطس



سجلت متوسطات أسعار الكجم من البطاطس خلال شهر مارس 2024م انخفاضا بنسبة 4- % في الاسواق التي تتعامل بالعملة الوطنية الجديدة، وكذلك انخفضت بنسبة 3- % في الاسواق التي تتعامل بالعملة الوطنية القديمة مقارنة بالشهر السابق.

Live chicken

الدجاج الحي

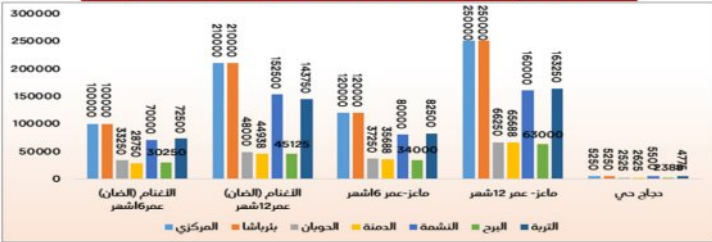


سجلت متوسطات أسعار الكجم دجاج حي خلال شهر مارس 2024م ارتفاعاً في الأسواق التي تتعامل بالعملة الوطنية الجديدة وبنسبة 6%، وكذلك ارتفعت بنسبة 6% في الاسوق التي تتعامل بالعملة الوطنية القديمة وذلك مقارنة بالشهر السابق.

جدول رقم (8) يوضح متوسط أسعار الحيوانات والدواجن خلال شهر مارس 2024م، ونسبة التغير عن الشهر السابق

| سلعة Commodity | الشهر Month | المركزى Markzy | بئر باشا Birbasha | الدواجن Hawban | الدمنة Dimna | النشمة Nashma | البرج Barb | التربة Turba | متوسط أسواق العملة الجديدة | متوسط أسواق العملة القديمة |
|------------------------------|----------------|----------------|-------------------|----------------|--------------|---------------|------------|--------------|----------------------------|----------------------------|
| الانعام (الضأن) - عمر 6 أشهر | مارس | 100000 | 100000 | 33250 | 28750 | 70000 | 30250 | 72500 | 85625 | 30750 |
| نسبة التغير | Sheep's | 0 | 0 | 1 | -5 | 0 | -2 | 4 | 1 | -2 |
| الانعام (الضأن) - عمر 12 شهر | مارس | 210000 | 210000 | 48000 | 44938 | 152500 | 45125 | 143750 | 179063 | 46021 |
| نسبة التغير | Sheep's | 0 | 0 | 2 | 1 | -5 | 0 | 3 | -1 | 1 |
| ماعز - عمر 6 أشهر | مارس | 120000 | 120000 | 37250 | 35688 | 80000 | 34000 | 82500 | 100625 | 35646 |
| نسبة التغير | Goats | 0 | 0 | 1 | 2 | 7 | 0 | 18 | 6 | 1 |
| ماعز - عمر 12 شهر | مارس | 250000 | 250000 | 66250 | 65688 | 160000 | 63000 | 163250 | 205813 | 64979 |
| نسبة التغير | Goats | 0 | 0 | 0 | 2 | -6 | -2 | 4 | -1 | 0 |
| دجاج حي | مارس | 5250 | 5250 | 5250 | 2625 | 5500 | 2388 | 4775 | 5194 | 2513 |
| نسبة التغير | Li ve chi cken | 5 | 5 | 5 | 2 | 3 | 10 | 4 | 6 | 6 |

شكل يوضح متوسطات اسعار الحيوانات والدواجن لشهر مارس 2024 م



الحيوانات والدواجن الحية

الانعام الضأن عمر 6 اشهر



سجلت متوسطات أسعار راس الغنم الضأن عمر 6 أشهر خلال شهر مارس 2024م ارتفاعاً في الأسواق التي تتعامل بالعملة الوطنية الجديدة وبنسبة 1%، في حين انخفضت بنسبة 2-% في الأسواق التي تتعامل بالعملة الوطنية القديمة مقارنة بالشهر السابق.

الانعام الضأن عمر 12 اشهر



سجلت متوسطات أسعار راس الغنم عمر 12 شهر خلال مارس 2024م، استقراراً في الأسواق التي تتعامل بالعملة الوطنية الجديدة عدا في سوق النشمة انخفضت بنسبة 5-% وارتفعت بنسبة 3% في سوق التربة، في حين ارتفعت بنسبة 1% في الأسواق التي تتعامل بالعملة القديمة بالمقارنة مع الشهر السابق.

الماعز عمر 6 اشهر



سجلت متوسطات أسعار راس الماعز عمر 6 أشهر خلال شهر مارس 2024م ارتفاعاً في الأسواق التي تتعامل بالعملة الوطنية الجديدة بنسبة 6%، في حين ارتفعت بنسبة 1% في الأسواق التي تتعامل بالعملة الوطنية القديمة مقارنة بالشهر السابق.

الماعز عمر 12 اشهر



سجلت متوسطات أسعار راس الماعز عمر 12 شهر خلال مارس 2024م استقراراً في الأسواق التي تتعامل بالعملة الوطنية الجديدة عدا في سوق النشمة انخفضت بنسبة 6-% وفي سوق التربة ارتفعت بنسبة 4%، في حين استقرت في الأسواق التي تتعامل بالعملة القديمة مقارنة بالشهر السابق.

المنتجات الحيوانية

لحم الماعز



سجلت متوسطات أسعار الكجم لحم الماعز خلال شهر مارس 2024م استقراراً في الأسواق التي تتعامل بالعملة الوطنية الجديدة، كما ارتفعت في الأسواق التي تتعامل بالعملة الوطنية القديمة في سوقى الدواجن والدمنة بنسبة 7%، 3% على التوالي وانخفضت في سوق البرج بنسبة 8-% وذلك مقارنة بالشهر السابق.

اللحم الغنمي



سجلت متوسطات اسعار الكجم اللحم الغنمي خلال شهر مارس 2024م ارتفاعاً بنسبة 3% في الأسواق التي تتعامل بالعملة الوطنية الجديدة، في حين انخفضت الاسعار بنسبة 1-% في الاسوق التي تتعامل بالعملة الوطنية القديمة مقارنة بالشهر السابق.

اللحم البقري



سجلت متوسطات أسعار الكجم من اللحم البقري في خلال شهر مارس 2024م استقراراً في الاسواق التي تتعامل بالعملة الوطنية الجديدة، في حين انخفضت بنسبة 1-% في الأسواق التي تتعامل بالعملة الوطنية والقديمة، مقارنة بالشهر السابق

لحم بقري مفروم دقة مستورد



سجلت متوسطات اللحم البقري المفروم المستورد 4500جرام خلال شهر مارس 2024م استقراراً في مختلف الأسواق المستهدفة.

لحم الدجاج المحلي



سجلت متوسطات أسعار الكجم لحم دجاج خلال شهر مارس 2024 ارتفاعاً بنسبة 6% في كل الأسواق المستهدفة مقارنة بالشهر السابق.

دواجن مجمدة



سجلت أسعار الكجم الدجاج المجمد خلال شهر مارس 2024م ارتفاعاً في الأسواق التي تتعامل بالعملة الوطنية الجديدة وبنسبة 3%، في حين استقرت في الأسواق التي تتعامل بالعملة الوطنية القديمة وذلك مقارنة بالشهر السابق.

جدول رقم (9) المتوسط الشهري لاسعار اللحوم المحلية والمستوردة(ريال / كجم) مارس 2024م ونسبة التغير مع الشهر السابق

| سلعة Commodity | الشهر Month | المركزى Markzy | بئر باشا Birbasha | الدواجن Hawban | الدمنة Dimna | النشمة Nashma | البرج Barb | التربة Turba | متوسط أسواق العملة الجديدة | متوسط أسواق العملة القديمة |
|----------------------------------|-------------|----------------|-------------------|----------------|--------------|---------------|------------|--------------|----------------------------|----------------------------|
| لحم غنم محلي | مارس | 14000 | 14000 | 5050 | 4125 | 5000 | 5050 | 5050 | 14000 | 4725 |
| نسبة التغير | Sheep's | 0 | 0 | 6 | 3 | 0 | -5 | 3 | 3 | -1 |
| لحم الماعز المحلي | مارس | 13000 | 13000 | 6000 | 4625 | 5500 | 5500 | 11333 | 12444 | 5375 |
| نسبة التغير | Goats | 0 | 0 | 7 | 3 | 0 | -8 | 0 | 0 | 1 |
| لحم بقري محلي | مارس | 9000 | 9000 | 5000 | 5000 | 5000 | 5000 | 8000 | 9500 | 5000 |
| نسبة التغير | Goats | 0 | 0 | 0 | 0 | 0 | -4 | 0 | 0 | -1 |
| لحم بقري مفروم (دقة) مستورد طازج | مارس | 1000 | 1000 | 1000 | 1000 | 1000 | 1000 | 1100 | 1025 | 0 |
| نسبة التغير | Goats | 0 | 0 | 0 | 0 | 0 | 0 | 0 | 0 | 0 |
| لحم دجاج محلي | مارس | 6250 | 6250 | 2775 | 2850 | 6125 | 2544 | 5375 | 6000 | 2723 |
| نسبة التغير | Goats | 4 | 4 | 2 | 4 | 11 | 11 | 4 | 6 | 6 |
| دواجن مجمدة | مارس | 4125 | 4125 | 2000 | 2000 | 5000 | 2150 | 3500 | 4156 | 2050 |
| نسبة التغير | Goats | 3 | 3 | 0 | 0 | 7 | -1 | 0 | 3 | 0 |

شكل يوضح متوسطات اسعار اللحوم المحلية والمستوردة لشهر مارس 2024 م

