



النشرة الشهرية لمراقبة السوق MONTHLY MARKET MONITORING BULLETIN

العدد (24) - شهر مايو 2024م



توفر هذه النشرة الشهرية ملخص شهري للأسعار التسويقية في المحافظة لاهم السلع الغذائية في المحافظة حيث تسمح للمنتفعين والمستخدمين بمقارنة الأسعار في الشهر الذي تصدر فيه النشرة ونسبة تغيرها عن الشهر السابق ، حيث تم جمع هذه الأسعار من أسواق مديريات المدينة وهي (المركزي - بئر باشا - الحويان) ومن أسواق مديريات الريف وهي (النشمة - التربة - الدمنة - البرح) . وقد تم احتساب متوسط الأسعار في هذه الأسواق خلال الشهر ومقارنتها بشهر السابق ، كما تم احتساب متوسطين للأسواق التي تتعامل بالعملة القديمة والأخرى للأسواق التي تتعامل بالعملة الوطنية الجديدة وذلك نتيجة اختلاف أسعار الصرف مقابل العملات الأجنبية.

الإضاءات الرئيسية KEY HIGHLIGHT

شكل يوضح متوسطات أسعار الصرف لشهر مايو 2024م



أسعار الصرف Exchange Rate

سجلت متوسطات أسعار الصرف خلال شهر مايو 2024م ارتفاعاً حيث ان متوسطات التغير مع الشهر السابق بلغت 2% في عملية البيع في الأسواق (المركزي- بئر باشا- النشمة- التربة) وهي الأسواق التي تتعامل بالعملة الوطنية الجديدة، وبلغ متوسط سعر بيع الدولار (1717) ريال، والشراء (1706) ريال. بينما سجل متوسطات التغير مع الشهر السابق 0% في أسواق (الحويان - الدمنة- مقبنة) وهي الأسواق التي تتعامل بالعملة الوطنية القديمة، وبلغ متوسط سعر بيع الدولار (532) ريال، والشراء (530) ريال.

جدول رقم (1) يوضح متوسط أسعار الصرف خلال شهر مايو 2024م ونسبة التغير عن الشهر السابق

نوع السعر	العملة	الشهر Month	المركزي Markzy	بئر باشا Birbasha	الحويان Hawban	الدمنة Dimna	النشمة Nashma	البرح Barh	التربة Turba	متوسط أسواق العملة القديمة	متوسط أسواق العملة الجديدة
سعر الصرف (بيع)	دولار مقابل ريال يمني	أبريل	1677	1675	534	535	1679	534	1672	534	1676
	نسبة التغير	مايو	1717	1722	533	532	1714	532	1717	532	1717
سعر الصرف (شراء)	دولار مقابل ريال يمني	أبريل	1669	1665	530	530	1669	530	1661	530	1666
	نسبة التغير	مايو	1706	1709	530	529	1704	530	1706	530	1706

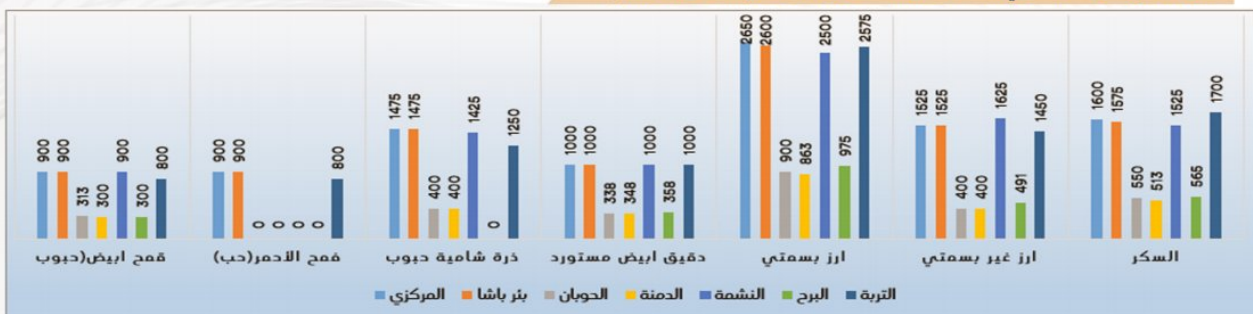
المشتقات النفطية Fuel Products

شهدت أسعار البترول الرسمي والديزل الرسمي خلال شهر مايو 2024م انخفاضاً في الأسواق التي تتعامل بالعملة الوطنية الجديدة حيث ارتفع متوسط سعر الديزل الرسمي بنسبة 1% وانخفض متوسط سعر البترول بنسبة 1% مقارنة بالشهر السابق، وخلال هذا الشهر وصل متوسط سعر اللتر البترول الى (1377) ريال ومتوسط سعر اللتر الديزل (1386) ريال. اما في أسواق الحضر والريف التي تتعامل بالعملة الوطنية القديمة فقد استقرت أسعار الديزل والبترول خلال شهر مايو 2024م وبلغ متوسط سعر الديزل الرسمي (475) ريال وكذلك بلغ متوسط سعر اللتر البترول (475) ريال.

سلع الحبوب الغذائية المستوردة Imported Food Grains Commodities

شهدت متوسطات أسعار التجزئة للحبوب الغذائية المستوردة خلال شهر مايو 2024م على المستوى المحلي ارتفاعاً في متوسطات معظم الأسعار في الأسواق التي تتعامل بالعملة الوطنية الجديدة بالمقارنة مع أسعار الشهر السابق،

شكل يوضح المتوسط الشهري لاسعار الحبوب المستوردة (ريال/كجم) لشهر مايو 2024م



أسعار الحبوب المنتجة محلياً

الذرة الرفيعة (حب) Sorghum Grain



سجلت متوسطات أسعار الكجم من الذرة الرفيعة خلال شهر مايو 2024م ارتفاعاً بنسبة 7% في الأسواق التي تتعامل بالعملة الوطنية الجديدة، في حين ارتفعت الأسعار في الأسواق التي تتعامل بالعملة القديمة بنسبة 6% وذلك مقارنة بالشهر السابق.

دخن (حب) Millet Grain



سجلت متوسطات أسعار الكجم من حبوب الدخن خلال شهر مايو 2024م ارتفاعاً في الأسواق التي تتعامل بالعملة الوطنية الجديدة وبنسبة 1%، في حين انخفضت بنسبة 5% في الأسواق التي تتعامل بالعملة الوطنية القديمة وذلك مقارنة بالشهر السابق.

الذرة الشامية (حب) Maize Grain



سجلت متوسطات أسعار الكجم من الذرة الشامية خلال شهر مايو 2024م ارتفاعاً في الأسواق التي تتعامل بالعملة الوطنية الجديدة وبنسبة 4%، في حين انخفضت بنسبة 1% في الأسواق التي تتعامل بالعملة الوطنية القديمة وذلك مقارنة بالشهر السابق.

الشعير (حب) Barley Grain

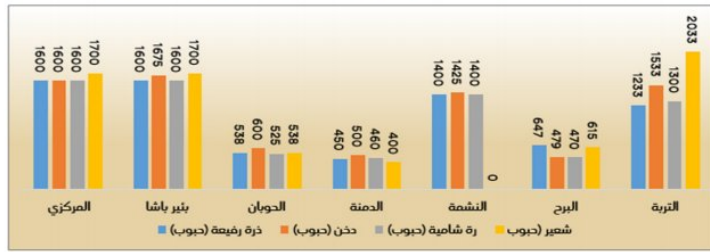


سجلت متوسطات أسعار الكجم شعير حب خلال شهر مايو 2024م ارتفاعاً في الأسواق التي تتعامل بالعملة الوطنية الجديدة وبنسبة 10% في حين انخفضت بنسبة 4% في الأسواق التي تتعامل بالعملة القديمة وذلك مقارنة بالشهر السابق.

جدول رقم (2) المتوسط الشهري لاسعار الحبوب المحلية (ريال يمني / كجم) مايو 2024 م ونسبة التغير عن الشهر السابق

السلعة Commodity	الشهر Month	المركزى Markzy	بنر باشا Birbasha	الحوبان Hawban	الدمنة Dimna	النشمة Nashma	البرج Barbh	التربة Turba	متوسط أسواق العملة الجديدة	متوسط أسواق العملة القديمة
ذرة ريفية (حب) Sorghum Grain	مايو	1600	1600	538	450	1400	647	1233	1458	545
نسبة التغير	7			-2	-4	0	25	3	7	6
دخن (حب) Millet Grain	مايو	1600	1675	600	500	1425	479	1533	1558	526
نسبة التغير	0	5	0	-10	-5	-4	2	1	1	-5
ذرة شامية (حب) Maize Grain	مايو	1600	1600	525	460	1400	470	1300	1475	485
نسبة التغير	7	7	-5	-8	0	11	2	4	4	-1
شعير (حب) Barley Grain	مايو	1700	1700	538	400	1400	615	2033	1811	518
نسبة التغير	13	13	-7	-2	-3	4	10	4	10	-4

شكل يوضح متوسطات أسعار الحبوب المنتجة محلياً لشهر مايو 2024م



أسعار الحبوب المستوردة

القمح ابيض (حب) Wheat Grain



سجلت متوسطات أسعار الكجم القمح الأبيض خلال شهر مايو 2024م ارتفاعاً بنسبة 3% في الأسواق التي تتعامل بالعملة الوطنية الجديدة، وفي الأسواق التي تتعامل بالعملة الوطنية القديمة انخفضت بنسبة 4% مقارنة بالشهر السابق.

دقيق ابيض White Flour



القمح الاحمر (حب) Wheat Red



سجلت متوسطات أسعار الكجم القمح الاحمر خلال شهر مايو 2024م ارتفاعاً بنسبة 3% في الأسواق التي تتعامل بالعملة الوطنية الجديدة والقديمة وذلك مقارنة بالشهر السابق.

الرز الغير بسمتي Non Basmsti Rice



سجلت أسعار الكجم من الرز الغير بسمتي خلال شهر مايو 2024م ارتفاعاً في الاسواق التي تتعامل بالعملة الوطنية الجديدة وبنسبة 16%، وفي الأسواق التي تتعامل بالعملة الوطنية القديمة انخفضت متوسطات الأسعار بنسبة 9% وذلك مقارنة بالشهر السابق.

السكر Sugar



سجلت متوسطات أسعار الكجم من السكر خلال شهر مايو 2024م استقراراً في الاسواق التي تتعامل بالعملة الوطنية الجديدة وارتفعت في الاسواق التي تتعامل بالعملة الوطنية القديمة بنسبة 1% وذلك مقارنة بالشهر السابق.

ذرة شامية (حب) Maize Grain

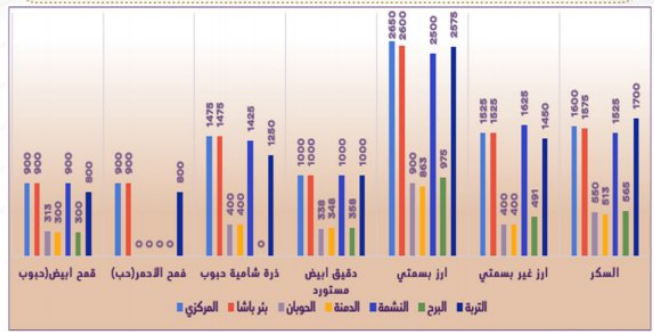


سجلت متوسطات أسعار الكجم من الذرة الشامية حبوب خلال شهر مايو 2024م ارتفاعاً في الأسواق التي تتعامل بالعملة الوطنية الجديدة وبنسبة 5%، في حين استقرت الأسعار في الاسواق التي تتعامل بالعملة الوطنية القديمة عدا في سوق الحوiban انخفضت بنسبة 11% وذلك مقارنة بالشهر السابق.

جدول رقم (3) المتوسط الشهري لأسعار الحبوب المستوردة (ريال / كجم / شهر) مايو 2024م ونسبة التغير مع الشهر السابق

السلعة Commodity	الشهر Month	المركزى Markzy	بنر باشا Birbasha	الجوان Hawban	الحنطة Dimna	النشمة Nashma	البرج Barb	التربة Turba	متوسط أسواق العملة الجديدة	متوسط أسواق العملة القديمة
قمح أبيض (دب) Wheat Grain	مايو	900	900	313	300	900	300	800	900	304
نسبة التغير	0	0	2	0	0	0	0	0	0	1
قمح أحمر (دب) Wheat Red	مايو	900	900					867		
نسبة التغير	13	0						-4		3
ذرة شامية حبوب Maize Grain	مايو	1475	1475	400	400	1425		1250	1406	400
نسبة التغير	5	5	-11	0	4	0	4	5	-6	-6
ذيق أبيض White Flour	مايو	1000	1000	338	348	1000	358	1000	1000	348
نسبة التغير	0	0	-7	0	-1	0	-4	3	11	-4
أرز بسمتي Basmati Rice	مايو	2650	2600	900	863	2500	975	2575	2581	913
نسبة التغير	13	-10	11	-3	-3	2	-3	7	-5	-5
أرز غير بسمتي New Basmati Rice	مايو	1525	1525	400	400	1625	491	1450	1531	430
نسبة التغير	13	13	-18	-11	30	2	7	16	-9	-9
السكر sugar	مايو	1600	1575	550	513	1525	565	1700	1600	543
نسبة التغير	0	0	0	3	-5	1	6	0	0	1

شكل يوضح المتوسط الشهري لأسعار الحبوب المستوردة (ريال / كجم / شهر) مايو 2024م ونسبة التغير مع الشهر السابق



الخضروات

Carrot

الجزر



سجلت متوسطات أسعار الكجم من الجزر خلال شهر مايو 2024م انخفاضاً في الأسواق التي تتعامل بالعملة الوطنية الجديدة وبنسبة 6%، في حين انخفضت الأسعار بنسبة 1% في الأسواق التي تتعامل بالعملة الوطنية القديمة وذلك مقارنة مع الشهر السابق.

Okra

البامية



سجلت متوسطات أسعار الكجم من البامية خلال شهر مايو 2024م ارتفاعاً بنسبة 7% في الأسواق التي تتعامل بالعملة الوطنية الجديدة، في حين ارتفعت بنسبة 4% في الأسواق التي تتعامل بالعملة الوطنية القديمة وذلك مقارنة مع الشهر السابق.

Onion

البصل



سجلت متوسطات أسعار الكجم من محصول البصل خلال شهر مايو 2024م انخفاضاً بنسبة 22% في الأسواق التي تتعامل بالعملة الوطنية الجديدة، في حين انخفضت بنسبة 18% في الأسواق التي تتعامل بالعملة الوطنية القديمة.

Tomato

الطماطم



سجلت متوسطات أسعار الكجم من الطماطم خال شهر مايو 2024م انخفاضاً بنسبة 4% في الأسواق التي تتعامل بالعملة الوطنية الجديدة، وكذلك انخفضت بنسبة 15% في الأسواق التي تتعامل بالعملة الوطنية القديمة.

Potato

البطاطس



سجلت متوسطات أسعار الكجم من البطاطس خلال شهر مايو 2024م انخفاضاً بنسبة 7% في الأسواق التي تتعامل بالعملة الوطنية الجديدة، في حين انخفضت بنسبة 14% في الأسواق التي تتعامل بالعملة الوطنية القديمة مقارنة.

Green Pepper

الببير الأخضر



شهدت أسعار الكجم من الببير الأخضر خلال شهر مايو 2024م انخفاضاً بنسبة 7% في الأسواق التي تتعامل بالعملة الوطنية الجديدة وكذلك انخفضت بنسبة 23% في الأسواق التي تتعامل بالعملة الوطنية القديمة وذلك مقارنة بالشهر السابق.

Chilly

البسباس الحار



سجلت متوسطات أسعار الكجم من البسباس الحار خلال شهر مايو 2024م استقراراً في الأسواق التي تتعامل بالعملة الوطنية الجديدة، وفي حين انخفضت بنسبة 27% في الأسواق التي تتعامل بالعملة الوطنية القديمة، مقارنة بالشهر السابق.

Cucumber

الخيار



سجلت متوسطات أسعار الكجم من الخيار خلال شهر مايو 2024م انخفاضاً بنسبة 10% في الأسواق التي تتعامل بالعملة الوطنية الجديدة، في ارتفعت بنسبة 5% في الأسواق التي تتعامل بالعملة الوطنية القديمة مقارنة بالشهر السابق.

جدول رقم (4) المتوسط الشهري لأسعار الخضروات المحلية (ريال / كجم) مايو 2024م ونسبة التغير مع الشهر السابق

السلعة Commodity	الشهر Month	المركزى Markzy	بنر باشا Birbasha	الجوان Hawban	الحنطة Dimna	النشمة Nashma	البرج Barb	التربة Turba	متوسط أسواق العملة الجديدة	متوسط أسواق العملة القديمة
البصل Onion	مايو	850	825	425	331	1375	550	1300	1088	435
نسبة التغير	-37	-38	-15	-34	5	-7	-20	-22	-18	-18
الطماطم Tomato	مايو	700	725	300	219	650	319	933	752	279
نسبة التغير	-5	-12	-17	-39	-21	19	23	-4	-15	-15
البطاطس Potato	مايو	813	863	250	231	800	303	850	831	261
نسبة التغير	-2	-4	-23	-8	-18	-4	-9	-7	-14	-14
الببير الأخضر Green Pepper	مايو	2000	2000	700	675	2000	500	2167	2042	625
نسبة التغير	0	0	-24	-13	0	-31	-22	-7	-23	-23
البسباس الحار Chilly	مايو	2125	2188	600	588	2000	588	1450	1941	592
نسبة التغير	6	-8	-25	-11	-11	-40	7	0	-27	-27
الخيار Cucumber	مايو	1500	1500	325	225	1175	550	967	1285	367
نسبة التغير	0	-5	-7	-16	-15	28	-23	-10	5	5
الجزر Carrot	مايو	1200	1200	450	375	1425	525	1542	1342	450
نسبة التغير	0	-6	-5	-6	-5	8	-10	-6	-1	-1
البامية Okra	مايو	2500	863	797	2000	594	2675	2419	751	751
نسبة التغير	0	0	5	0	0	9	53	7	4	4

شكل يوضح متوسطات أسعار الخضروات لشهر مايو 2024م



الأسماك الشائعة

الجشش Gahsh



سجلت متوسطات أسعار الكجم من سمك الجشش خلال شهر مايو 2024م استقراراً في الأسواق التي تتعامل بالعملة الوطنية الجديدة عدا في سوق التربة انخفضت بنسبة 11% في حين انخفضت بنسبة 6% في سوق الدمنة وفي سوق الحوبان بنسبة 16% وفي سوق البرج ارتفعت بنسبة 2% وذلك مقارنة بالشهر السابق.

السخلة Sakhla



سجلت متوسطات أسعار الكجم من سمك السخلة خلال شهر مايو 2024م انخفاضاً وبنسبة 7% في الأسواق التي تتعامل بالعملة الوطنية القديمة مقارنة بالشهر السابق

الثمد Thamd



سجلت متوسطات أسعار الكجم من سمك الثمد خلال شهر مايو 2024م ارتفاعاً في الأسواق التي تتعامل بالعملة الوطنية الجديدة بنسبة 7%، في حين استقرت الاسعار في الاسواق التي تتعامل بالعملة الوطنية القديمة وذلك مقارنة بالشهر السابق.

الباعة Bagha



لم تتوفر في الأسواق خلال شهر مايو

جدول رقم (5) المتوسط الشهري لاسعار التجزئة للأسماك الشائعة الاستخدام (ريال / كجم) مايو 2024م ونسبة التغير مع الشهر السابق

السلعة Commodity	الشهر Month	المركزي Markzy	بنر باشا Birbasha	الحوبان Hawban	الدمنة Dimna	التشمة Nashma	البرج Barb	التربة Turba	متوسط أسواق العملة الجديدة	متوسط أسواق العملة القديمة
سمك جشش طازج	مايو	10000	10000	4000	2813	3719	9500	9833	3510	3510
	نسبة التغير	0	-16	-6	2	-11	-5	-8		
سخلة طازجة	مايو	6750	6313	5875	15500	15500	6313	6313	6313	6313
	نسبة التغير	-10	-6	-5	-1	-1	-1	-7		
سمك ثمد	مايو	9875	9000	3750	3688	7000	8500	8594	3719	3719
	نسبة التغير	16	-5	-6	-2	0	13	7	0	0
سمك الباعة	مايو	-	-	-	-	-	-	-	-	-
	نسبة التغير	-	-	-	-	-	-	-	-	-

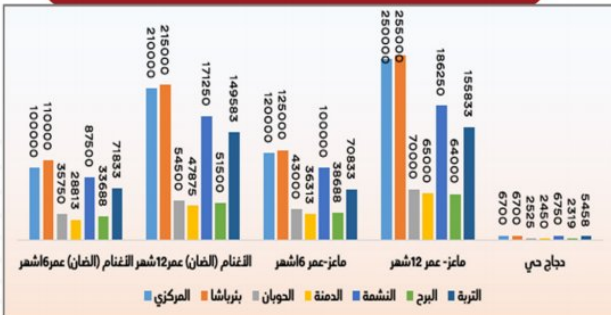
شكل يوضح متوسطات اسعار الاسماك لشهر مايو 2024 م



جدول رقم (6) يوضح متوسط أسعار الحيوانات والدواجن خلال شهر مايو 2024م، ونسبة التغير عن الشهر السابق

السلعة Commodity	الشهر Month	المركزي Markzy	بنر باشا Birbasha	الحوبان Hawban	الدمنة Dimna	التشمة Nashma	البرج Barb	التربة Turba	متوسط أسواق العملة الجديدة	متوسط أسواق العملة القديمة
الغنم (الضأن) - عمر 6 أشهر Sheep's	مايو	105000	105000	31500	26188	105000	30250	73333	97083	29313
	نسبة التغير	5	-5	-12	-9	20	-10	2	5	-10
الغنم (الضأن) - عمر 12 شهر Sheep's	مايو	215000	215000	48250	46188	181250	43000	143333	188646	45813
	نسبة التغير	2	0	-11	-4	6	-17	-4	1	-11
الماعز - عمر 6 أشهر Goats	مايو	120000	120000	40000	35438	110000	35000	76667	106667	36813
	نسبة التغير	0	-4	-7	-2	10	-10	8	3	-6
الماعز - عمر 12 شهر Goats	مايو	250000	250000	67000	64375	190000	61500	155000	211250	64292
	نسبة التغير	0	-2	-4	-1	2	-4	-1	0	-3
دجاج حي Live chicken	مايو	7000	7000	2150	1931	6750	2138	4708	6365	2073
	نسبة التغير	4	4	-15	-21	0	-8	-14	-1	-15

شكل يوضح متوسطات اسعار الحيوانات والدواجن لشهر مايو 2024 م



الانعام الضأن عمر 6 أشهر Sheep's



سجلت متوسطات أسعار راس الغنم الضأن عمر 6 أشهر خلال شهر مايو 2024م ارتفاعاً في الأسواق التي تتعامل بالعملة الوطنية الجديدة وبنسبة 5%، في حين انخفضت بنسبة 10% في الأسواق التي تتعامل بالعملة الوطنية القديمة مقارنة بالشهر السابق.

الانعام الضأن عمر 12 أشهر Sheep's



سجلت متوسطات أسعار راس الغنم عمر 12 شهر خلال مايو 2024م، ارتفاعاً في الأسواق التي تتعامل بالعملة الوطنية الجديدة وبنسبة 1%، في حين انخفضت بنسبة 11% في الأسواق التي تتعامل بالعملة القديمة بالمقارنة مع الشهر السابق.

الماعز عمر 6 أشهر Goats



سجلت متوسطات أسعار راس الماعز عمر 6 أشهر خلال شهر مايو 2024م ارتفاعاً في الأسواق التي تتعامل بالعملة الوطنية الجديدة بنسبة 3%، في حين انخفضت بنسبة 6% في الأسواق التي تتعامل بالعملة الوطنية القديمة مقارنة بالشهر السابق.

الماعز عمر 12 أشهر Goats



سجلت متوسطات أسعار راس الماعز عمر 12 شهر خلال مايو 2024م استقراراً في الأسواق التي تتعامل بالعملة الوطنية الجديدة، في حين انخفضت بنسبة 3% في الأسواق التي تتعامل بالعملة القديمة مقارنة بالشهر السابق.

الدجاج الحي Live chicken



سجلت متوسطات أسعار الكجم دجاج حي خلال شهر مايو 2024م انخفاضاً في الأسواق التي تتعامل بالعملة الوطنية الجديدة وبنسبة 1%، وكذلك انخفضت بنسبة 15% في الاسواق التي تتعامل بالعملة الوطنية القديمة وذلك مقارنة بالشهر السابق.

المنتجات الحيوانية

Goats Meat

لحم الماعز



سجلت متوسطات أسعار الكجم لحم الماعز خلال شهر مايو 2024م ارتفاعاً في الأسواق التي تتعامل بالعملة الوطنية الجديدة وبنسبة 13%، في حين انخفضت بنسبة 5% في الأسواق التي تتعامل بالعملة القديمة وذلك مقارنة بالشهر السابق.

Mutton

اللحم الغنمي



سجلت متوسطات أسعار الكجم اللحم الغنمي خلال شهر مايو 2024م ارتفاعاً في الأسواق التي تتعامل بالعملة الوطنية الجديدة بنسبة 1%، في حين ارتفعت الأسعار بنسبة 5% في الأسواق التي تتعامل بالعملة الوطنية القديمة مقارنة بالشهر السابق.

Beef

اللحم البقري



سجلت متوسطات أسعار الكجم من اللحم البقري في خلال شهر مايو 2024م ارتفاعاً في الأسواق التي تتعامل بالعملة الوطنية الجديدة وبنسبة 1%، في حين انخفضت بنسبة 12% في الأسواق التي تتعامل بالعملة الوطنية والقديمة، مقارنة بالشهر السابق.

Chicken Meat

لحم الدجاج المحلي



سجلت متوسطات أسعار الكجم لحم دجاج خلال شهر مايو 2024م انخفاضاً بنسبة 1% في الأسواق التي تتعامل بالعملة الجديدة، في حين انخفضت بنسبة 14% وفي الأسواق التي تتعامل بالعملة القديمة مقارنة بالشهر السابق.

منتجات الحليب والبيض

Milk

الحليب البودر المستورد



سجلت أسعار الكجم من الحليب البودرة خلال شهر مايو 2024م استقراراً في الأسواق التي تتعامل بالعملة الجديدة في حين انخفضت الأسعار في الأسواق التي تتعامل بالعملة الوطنية القديمة وبنسبة 3% وذلك مقارنة بالشهر السابق.

حليب سائل معبأ محلياً



سجلت متوسطات أسعار اللتر الحليب المعبأ محلياً خلال شهر مايو 2024م استقراراً في الأسواق التي تتعامل بالعملة الوطنية الجديدة عدا في سوق التربة انخفضت 14%، وكذلك ارتفعت في أسواق العملة القديمة وبنسبة 1% مقارنة بالشهر السابق.

الزبادي



سجلت متوسطات أسعار الزبادي حجم 400جم خلال شهر مايو 2024م استقراراً في معظم الأسواق المستهدفة عدا في سوق التربة انخفضت بنسبة 15% وفي سوق البرج ارتفعت بنسبة 14% وذلك مقارنة بالشهر السابق.

Eggs

البيض



سجلت متوسطات أسعار الطبق البيض خلال شهر مايو 2024م انخفاضاً في الأسواق التي تتعامل بالعملة الوطنية الجديدة 3%، في حين انخفضت بنسبة 3% في الأسواق التي تتعامل بالعملة الوطنية القديمة مقارنة بالشهر السابق.

البقوليات المستوردة

الفاصوليا المستوردة حب



سجلت متوسطات أسعار الكجم من الفاصوليا خلال شهر مايو 2024م ارتفاعاً في الأسواق التي تتعامل بالعملة الوطنية الجديدة وبنسبة 7%، في حين انخفضت أسعارها بنسبة 8% في الأسواق التي تتعامل بالعملة الوطنية القديمة مقارنة مع الشهر السابق.

الفاصوليا المستوردة حب



سجلت متوسطات أسعار الكجم الفول المستورد خلال شهر مايو 2024م ارتفاعاً في الأسواق التي تتعامل بالعملة الوطنية الجديدة وبنسبة 6%، في حين ارتفعت بنسبة 1% في الأسواق التي تتعامل بالعملة الوطنية القديمة مقارنة بالشهر السابق.

جدول رقم (7) المتوسط الشهري لأسعار اللحوم المحلية والمستوردة (ريال / كجم) مايو 2024م ونسبة التغير مع الشهر السابق

السلعة Commodity	الشهر Month	المركزى Markizy	بئر باشا Birbasha	الدوان Hawban	الدمنة Dimma	النشمة Nashma	البرج Barh	التربة Turba	متوسط أسواق العملة الجديدة	متوسط أسواق العملة القديمة
لحم غنم محلي	مايو	14500	14500	6000	4375	5000	5000	12333	13778	5125
	نسبة التغير	4	4	20	-3	-2	-2	24	4	5
لحم الماعز محلي	مايو	14000	14000	6000	4500	5313	5313	14000	14000	5271
	نسبة التغير	8	8	0	-10	-4	-4	24	13	-5
لحم بقري محلي	مايو	9500	9500	4000	3500	12250	5000	8000	9813	4167
	نسبة التغير	6	-3	-20	-14	-1	-2	0	1	-12
لحم دجاج محلي	مايو	7625	7625	2425	2131	7375	2338	5875	7094	2298
	نسبة التغير	2	0	-14	-20	-3	-9	-3	-1	-14
	مايو	14500	14500	6000	4375	5000	5000	12333	13778	5125

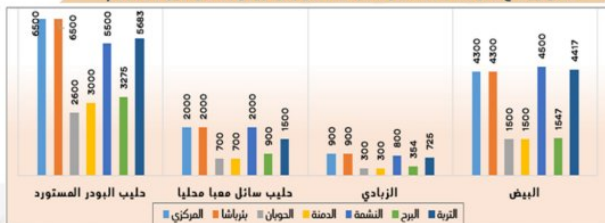
شكل يوضح متوسطات أسعار اللحوم المحلية والمستوردة لشهر مايو 2024م



جدول رقم (8) المتوسط الشهري لأسعار منتجات الحليب والبيض (ريال / كجم) مايو 2024م ونسبة التغير مع الشهر السابق

السلعة Commodity	الشهر Month	المركزى Markizy	بئر باشا Birbasha	الدوان Hawban	الدمنة Dimma	النشمة Nashma	البرج Barh	التربة Turba	متوسط أسواق العملة الجديدة	متوسط أسواق العملة القديمة
الحليب البودر المستورد	مايو	6500	6500	2600	3000	5500	3275	5683	6046	2958
	نسبة التغير	0	0	-17	3	0	4	0	0	-3
حليب سائل معبأ محلياً	مايو	2000	2000	700	700	2000	900	1500	1875	767
	نسبة التغير	0	0	0	0	0	2	-14	-3	1
الزبادي	مايو	900	900	300	300	800	354	725	913	318
	نسبة التغير	0	0	0	0	0	14	-15	-4	5
البيض	مايو	4300	4300	1500	1500	4500	1547	4417	4379	1516
	نسبة التغير	-2	-3	-9	0	0	-1	-5	-3	-3

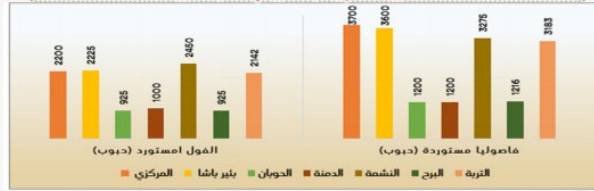
شكل يوضح متوسطات أسعار منتجات الحليب والبيض لشهر مايو 2024م



جدول رقم (9) المتوسط الشهري لاسعار البقوليات المستوردة (ريال / كجم) مايو 2024م ونسبة التغير مع الشهر السابق

السلمة Commodity	الشهر Month	المركزى Markzy	بنر باشا Birbasha	الدومان Havban	الحنمة Dimna	النشمة Nashma	البرج Barbh	التربة Turba	متوسط اسواق العملة الجديدة	متوسط اسواق العملة القديمة
الفول المستورد (جنوب)	مايو	2150	2175	900	913	2500	964	2050	2219	925
	نسبة التغير	8	5	0	4	6	-1	4	6	1
فاصوليا مستوردة (جنوب)	مايو	3350	3475	1225	1200	3500	1419	3008	3333	1281
	نسبة التغير	5	5	-9	-14	2	-1	17	7	-8
فاصوليا مستوردة (جنوب)	مايو	2150	2175	900	913	2500	964	2050	2219	925
	نسبة التغير	8	5	0	4	6	-1	4	6	1

شكل يوضح المتوسط الشهري لاسعار البقوليات المستوردة (ريال / كجم) مايو 2024م ونسبة التغير مع الشهر السابق



زيوت الطبخ / السمن

جدول رقم (10) المتوسط الشهري لاسعار زيوت الطبخ /السمن (ريال / كجم) مايو 2024م ونسبة التغير مع الشهر السابق

السلمة Commodity	الشهر Month	المركزى Markzy	بنر باشا Birbasha	الدومان Havban	الحنمة Dimna	النشمة Nashma	البرج Barbh	التربة Turba	متوسط اسواق العملة الجديدة	متوسط اسواق العملة القديمة
زيت الذرة المستورد	ايريل	3125	3075	1300	1300	2850	1225	3725	3194	1275
	نسبة التغير	4	6	-13	6	-5	-18	1	1	15-
زيت دوار الشمس المستورد	ايريل	3075	3050	1275	1250	2825	1250	3017	2992	1258
	نسبة التغير	3	5	1	5	-6	-7	1	1	0
الزيوت المصنعة محليا (النخيل)	ايريل	2300	2300	1000	1000	2275	1050	2217	2273	1017
	نسبة التغير	7	6	0	0	7	11	6	7	3
محليا	ايريل	3125	3075	1300	1300	2850	1225	3725	3194	1275
	نسبة التغير	7	6	0	0	7	11	6	7	3

شكل يوضح متوسطات اسعار الزيوت / السمن لشهر مايو 2024 م



زيت الذرة المستورد

Corn Oil

سجلت متوسطات أسعار زيت الذرة المستورد حجم 2لتر خلال شهر مايو 2024م ارتفاعاً في الأسواق التي تتعامل بالعملة الوطنية الجديدة وبنسبة 1%، في حين انخفضت الأسعار في أسواق التي تتعامل بالعملة القديمة بنسبة 15% - وذلك مقارنة بالشهر السابق.

زيت دوار الشمس المستورد

SunFlower Oil

سجلت متوسطات أسعار زيت دوار الشمس المستورد حجم 3لتر خلال شهر مايو 2024 م ارتفاعاً في الأسواق التي تتعامل بالعملة الوطنية الجديدة بنسبة 1%، في حين استقرت في الأسواق التي تتعامل بالعملة الوطنية القديمة وذلك مقارنة بالشهر السابق.

الزيوت المصنعة محلياً (النخيل)

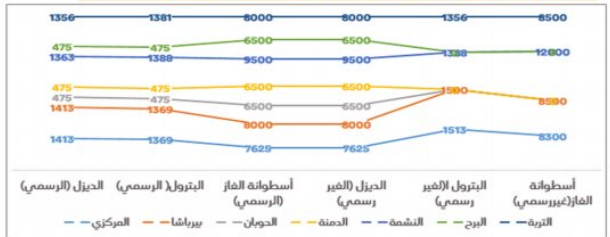
سجلت متوسطات أسعار الزيوت المصنعة محلياً(النخيل) حجم 4لتر خلال شهر مايو 2024م ارتفاعاً في الأسواق التي تتعامل بالعملة الوطنية الجديدة بنسبة 7%، في حين ارتفعت بنسبة 3% في الأسواق التي تتعامل بالعملة الوطنية القديمة وذلك مقارنة بالشهر السابق.

المشتقات النفطية

جدول رقم (11) يوضح المتوسط الشهري لاسعار المحروقات (ديزل - بترول - الغاز المنزلي) مايو 2024 م ونسبة التغير مع الشهر السابق

السلمة Commodity	الشهر Month	المركزى Markzy	بنر باشا Birbasha	الدومان Havban	الحنمة Dimna	النشمة Nashma	البرج Barbh	التربة Turba	متوسط اسواق العملة الجديدة	متوسط اسواق العملة القديمة
الديزل (الرسمي)	ايريل	1413	1413	475	475	1363	475	1356	1386	475
	نسبة التغير	1	1	0	0	0	0	0	1	0
البترول (الرسمي)	ايريل	1369	1369	475	475	1388	475	1381	1377	475
	نسبة التغير	-3	-3	0	0	1	0	0	-1	0
اسطوانة الغاز (الرسمي)	ايريل	7625	8000	6500	6500	9500	6500	8000	8281	6500
	نسبة التغير	-5	0	6	0	0	0	-2	-1	2
الديزل (غير رسمي)	ايريل	7625	8000	6500	6500	9500	6500	8000	8281	6500
	نسبة التغير	408	433	579	579	476	493	1439	1356	476
البترول (غير رسمي)	ايريل	1513	1500	433	408	1388	475	1356	1439	1513
	نسبة التغير	0	-1	-3	-2	-1	-2	9325	8500	12000
اسطوانة الغاز (غير رسمي)	ايريل	8300	8500	7625	7625	12000	8500	9325	8500	12000
	نسبة التغير	1	0	0	0	0	-1	0	0	0

شكل يوضح متوسطات اسعار المحروقات لشهر مايو 2024م



الديزل الرسمي

Diesel

سجلت متوسطات سعر اللتر الديزل الرسمي خلال شهر مايو 2024م ارتفاعاً في الاسواق التي تتعامل بالعملة الوطنية الجديدة وبنسبة 1%، في حين استقرت الاسعار في الاسواق التي تتعامل بالعملة الوطنية القديمة وذلك مقارنة مع الشهر السابق.

البترول الرسمي

Petrol

سجلت متوسطات اسعار اللتر البترول الرسمي خلال شهر مايو 2024م انخفاضاً في الاسواق التي تتعامل بالعملة الوطنية الجديدة وبنسبة 1% - في حين استقرت الاسعار في الاسواق التي تتعامل بالعملة القديمة وذلك مقارنة مع الشهر السابق.

اسطوانة الغاز

Gas

سجلت متوسطات اسعار اسطوانة الغاز الغير رسمية خلال شهر مايو 2024م استقراراً في الاسواق التي تتعامل بالعملة الوطنية الجديدة وكذلك في اسواق العملة القديمة، وذلك مقارنة بالشهر السابق، وكل اسطوانة الغاز الرسمية انخفضت بنسبة 1% - في الاسواق التي تتعامل بالعملة الوطنية الجديدة وارتفاع بنسبة 2% في الاسواق التي تتعامل بالعملة القديمة مقارنة بالشهر السابق.

- برنامج نظم معلومات الامن الغذائي ممول من الاتحاد الأوروبي وينفذ من قبل منظمة الأغذية والزراعة الأمم المتحدة وشركائها من الحكومة .



- النشرة الخاصة بمعلومات السوق تعتبر احدى الدوريات المنظمة لوحدة التنسيق الفنية للأمن الغذائي بمحاظنة تعز والمدعومة من برنامج نظم معلومات الامن الغذائي الممول من الاتحاد الأوروبي والمنفذ من قبل منظمة الأغذية والزراعة (الفاو) ، محتوى هذه النشرة مسئولية حصرية لوحدة التنسيق ولا تعبر بأي حال من الأحوال عن وجهة نظر الاتحاد الأوروبي او منظمة الأغذية والزراعة للأمم المتحدة (الفاو) .
لمزيد من المعلومات يرجى التواصل :
مع وحدة تنسيق نظم معلومات الامن الغذائي - مكتب التخطيط والتعاون الدولي - تعز .

هاتف : 280778 / 04 واتس : 770109848 بريد الكتروني : fsnis@mopic-taiz.com