



النشرة الشهرية لمراقبة السوق

MONTHLY MARKET MONITORING BULLETIN

العدد (26) - شهر يوليو 2024م



توفر هذه النشرة الشهرية ملخص شهري للأسعار التسويقية في المحافظة لاهم السلع الغذائية في المحافظة حيث تسمح للمنتفعين والمستخدمين بمقارنة الأسعار في الشهر الذي تصدر فيه النشرة ونسبة تغيرها عن الشهر السابق ، حيث تم جمع هذه الأسعار من أسواق مديريات المدينة وهي (المركزي - بئر باشا - الحوبان) ومن أسواق مديريات الريف وهي (النشمة - التربة - الدمنة - البرح) . وقد تم احتساب متوسط الأسعار في هذه الأسواق خلال الشهر ومقارنتها بالشهر السابق ، كما تم احتساب متوسطين للأسواق التي تتعامل بالعملة القديمة والأخرى للأسواق التي تتعامل بالعملة الوطنية الجديدة وذلك نتيجة اختلاف أسعار الصرف مقابل العملات الأجنبية.

الإضاءات الرئيسية KEY HIGHLIGHT

شكل يوضح متوسطات أسعار الصرف لشهر يوليو 2024م



أسعار الصرف Exchange Rate

سجلت متوسطات أسعار الصرف خلال شهر يوليو 2024م ارتفاعاً حيث ان متوسطات التغير مع الشهر السابق بلغت 5% في عملية البيع في الأسواق (المركزي- بئر باشا- النشمة- التربة) وهي الأسواق التي تتعامل بالعملة الوطنية الجديدة، وبلغ متوسط سعر بيع الدولار (1888) ريال، والشراء (1876) ريال. بينما سجل متوسطات التغير مع الشهر السابق 1% في أسواق (الحوبان - الدمنة- مقبنة) وهي الأسواق التي تتعامل بالعملة الوطنية القديمة، وبلغ متوسط سعر بيع الدولار (541) ريال، والشراء (535) ريال.

جدول رقم (1) يوضح متوسط أسعار الصرف خلال شهر يوليو 2024م ونسبة التغير عن الشهر السابق

نوع السعر	العملة	الشهر	المركزي	بئر باشا	الحوبان	الدمنة	النشمة	البرح	التربة	متوسط أسواق العملة القديمة	متوسط أسواق العملة الجديدة
سعر الصرف (بيع)	دولار مقابل ريال يمني	يونيو	1803	1800	538	537	1790	537	1804	537	1799
		يوليو	1885	1886	541	543	1888	541	1894	541	1888
سعر الصرف (شراء)	دولار مقابل ريال يمني	نسبة التغير	5	5	1	1	5	1	5	1	5
		يونيو	1791	1787	533	533	1780	533	1784	533	1785
		يوليو	1875	1876	535	535	1876	536	1877	535	1876
نسبة التغير	5	5	0	1	5	1	5	5	0	5	

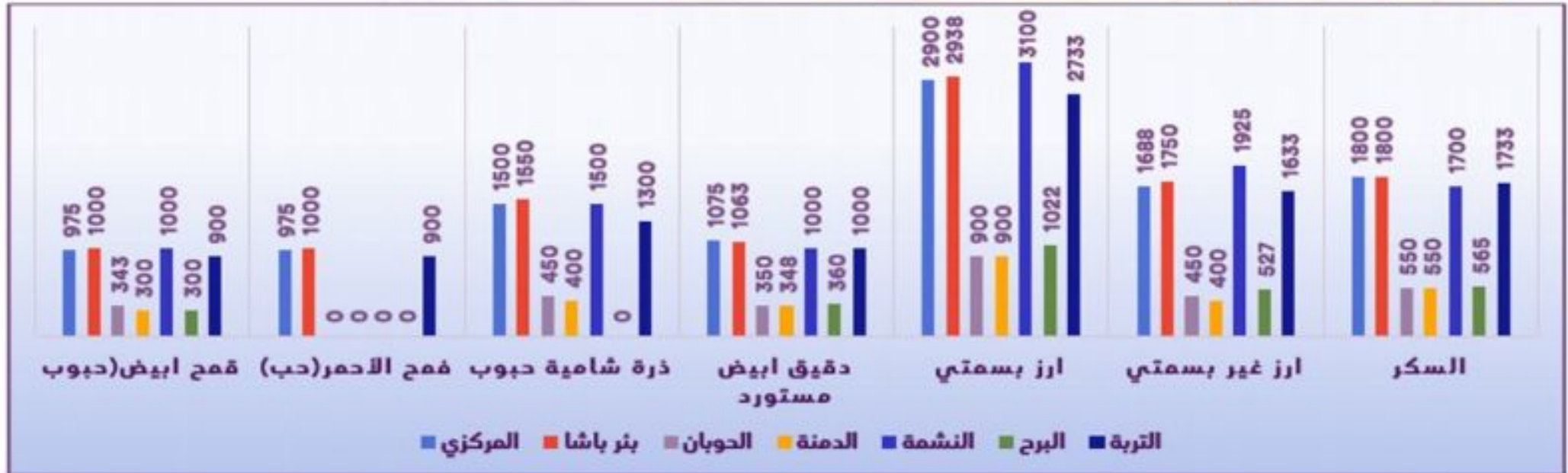
المشتقات النفطية Fuel Products :

شهدت أسعار الديزل الرسمي خلال شهر يوليو 2024م ارتفاعاً في الاسواق التي تتعامل بالعملة الوطنية الجديدة حيث ارتفع متوسط سعر الديزل الرسمي بنسبة 4% في حين استقر متوسط سعر البترول الرسمي مقارنة بالشهر السابق، وخلال هذا الشهر وصل متوسط سعر اللتر البترول الى (1316) ريال ومتوسط سعر اللتر الديزل (1477) ريال. اما في أسواق الحضر والريف التي تتعامل بالعملة الوطنية القديمة فقد استقرت أسعار الديزل والبترول خلال شهر يوليو 2024م وبلغ متوسط سعر الديزل الرسمي (475) ريال وكذلك بلغ متوسط سعر اللتر البترول (475) ريال.

سلع الحبوب الغذائية المستوردة Imported Food Grains Commodities :

شهدت متوسطات أسعار التجزئة للحبوب الغذائية المستوردة خلال شهر يوليو 2024م على المستوى المحلي ارتفاعاً في متوسطات معظم الأسعار في الاسواق التي تتعامل بالعملة الوطنية الجديدة بالمقارنة مع أسعار الشهر السابق،

شكل يوضح المتوسط الشهري لاسعار الحبوب المستوردة (ريال/كجم) لشهر يوليو 2024م



أسعار الحبوب المنتجة محلياً

الذرة الرفيعة (حب) Sorghum Grain



سجلت متوسطات اسعار الكجم من الذرة الرفيعة خلال شهر يوليو 2024م ارتفاعاً بنسبة 5% في الاسواق التي تتعامل بالعملة الوطنية الجديدة، في حين ارتفعت الاسعار في الاسواق التي تتعامل بالعملة القديمة بنسبة 7% وذلك مقارنة بالشهر السابق.

دخن (حب) Millet Grain



سجلت متوسطات اسعار الكجم من حبوب الدخن خلال شهر يوليو 2024م ارتفاعاً في الاسواق التي تتعامل بالعملة الوطنية الجديدة وبنسبة 2%، وكذلك ارتفعت بنسبة 5% في الاسواق التي تتعامل بالعملة الوطنية القديمة وذلك مقارنة بالشهر السابق.

الذرة الشامية (حب) Maize Grain



سجلت متوسطات اسعار الكجم من الذرة الشامية خلال شهر يوليو 2024م ارتفاعاً في الاسواق التي تتعامل بالعملة الوطنية الجديدة وبنسبة 2%، في حين ارتفعت بنسبة 1% في الاسواق التي تتعامل بالعملة الوطنية القديمة وذلك مقارنة بالشهر السابق.

جدول رقم (2) المتوسط الشهري لاسعار الحبوب المحلية (ريال يمني / كجم) يوليو 2024 م ونسبة التغير عن الشهر السابق

السلة Commodity	الشهر Month	المركزي Markzy	بنر باشا Birtasha	الحويان Hawban	الدمنة Dimna	النشمة Nishma	البرج Barh	التربة Turba	متوسط أسواق العملة الجديدة	متوسط أسواق العملة القديمة
ذرة ريفية (حب) Sorghum Grain	يوليو	1800	1800	618	477	1500	672	1233	1583	589
	نسبة التغير	9	7	10	4	2	6	0	5	7
دخن (حب) Millet Grain	يوليو	1700	1700	613	594	1500	481	1533	1608	562
	نسبة التغير	6	0	2	13	0	-1	0	2	5
ذرة شامية (حب) Maize Grain	يوليو	1600	1650	563	454	1500	450	1333	1521	489
	نسبة التغير	0	3	2	-1	0	1	5	2	1
شعير (حب) Barley Grain	يوليو	1600	1600	600	400	600	675	2033	1744	558
	نسبة التغير	0	0	0	0	0	4	0	0	1

شكل يوضح متوسطات اسعار الحبوب المنتجة محليا لشهر يوليو 2024م



الشعير (حب)



سجلت متوسطات اسعار الكجم شعير حب خلال شهر يوليو 2024م استقراراً في مختلف الأسواق المستهدفة في حين ارتفعت بنسبة 4% في سوق البحر وذلك مقارنة بالشهر السابق.

أسعار الحبوب المستوردة

White Flour دقيق ابيض



سجلت متوسطات اسعار الكجم الدقيق الأبيض خلال شهر يوليو 2024م ارتفاعاً بنسبة 3% في الأسواق التي تتعامل بالعملة الوطنية الجديدة، في حين استقرت الأسواق التي تتعامل بالعملة الوطنية القديمة مقارنة بالشهر السابق.

Wheat Grain القمح ابيض (حب)



سجلت متوسطات اسعار الكجم قمح الأبيض الحب خلال شهر يوليو 2024م ارتفاعاً بنسبة 11% في الأسواق التي تتعامل بالعملة الوطنية الجديدة، في حين استقرت في الأسواق التي تتعامل بالعملة الوطنية القديمة عدا في سوق الحوان ارتفعت بنسبة 11% وذلك مقارنة بالشهر السابق.

Basmati Rice الرز البسمتي



سجلت متوسطات اسعار الكجم من الرز البسمتي خلال شهر يوليو 2024م ارتفاعاً في الأسواق التي تتعامل بالعملة الوطنية الجديدة وبنسبة 8%، وفي الأسواق التي تتعامل بالعملة الوطنية القديمة ارتفعت الاسعار بنسبة 1% مقارنة بالشهر السابق.

Wheat Red القمح الاحمر (حب)



سجلت متوسطات اسعار الكجم القمح الاحمر خلال شهر يوليو 2024م ارتفاعاً بنسبة 11% في الأسواق التي تتعامل بالعملة الجديدة وذلك مقارنة بالشهر السابق.

Non Basmati Rice الرز الغير بسمتي



سجلت اسعار الكجم من الرز الغير بسمتي خلال شهر يوليو 2024م ارتفاعاً في الاسواق التي تتعامل بالعملة الوطنية الجديدة وبنسبة 8%، وفي الأسواق التي تتعامل بالعملة الوطنية القديمة ارتفعت متوسطات الأسعار بنسبة 2% وذلك مقارنة بالشهر السابق.

Maize Grain ذرة شامية (حب)



سجلت متوسطات اسعار الكجم من الذرة الشامية حبوب خلال شهر يوليو 2024م ارتفاعاً في الأسواق التي تتعامل بالعملة الوطنية الجديدة وبنسبة 3%، في حين استقرت الاسعار في الاسواق التي تتعامل بالعملة الوطنية القديمة عدا في سوق الحوان ارتفعت بنسبة 6% وذلك مقارنة بالشهر السابق.

Sugar السكر

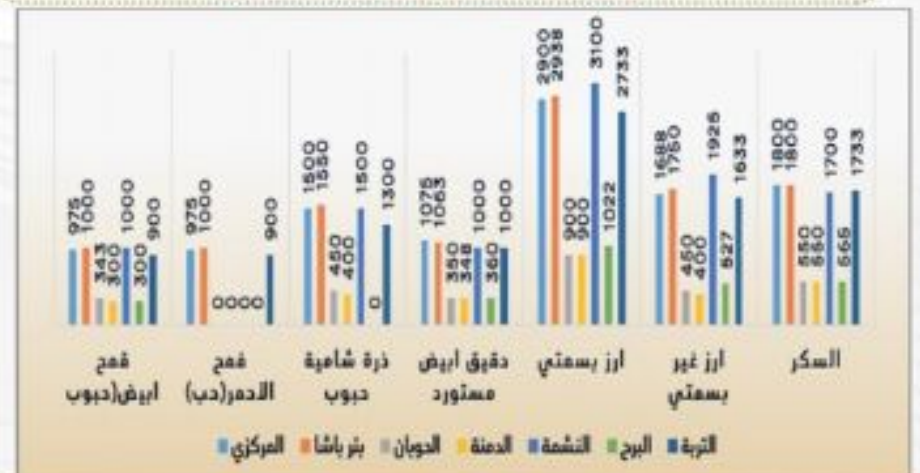


سجلت متوسطات اسعار الكجم من السكر خلال شهر يوليو 2024م ارتفاعاً في الاسواق التي تتعامل بالعملة الوطنية الجديدة وبنسبة 13% في حين استقرت في الاسواق التي تتعامل بالعملة الوطنية القديمة وذلك مقارنة بالشهر السابق.

جدول رقم (3) المتوسط الشهري لاسعار الحبوب المستوردة (ريال / كجم) شهر يوليو 2024م ونسبة التغير مع الشهر السابق

السلعة Commodity	الشهر Month	المركزي Markzy	بئر باشا Birbasba	الحوان Hawban	الدمنة Dimna	المنطقة Nashana	البحر Barb	الترية Turba	متوسط أسواق العملة الجديدة	متوسط أسواق العملة القديمة
قمح ابيض (حب) Wheat Grain	يوليو	975	1000	343	300	1000	300	900	969	314
	نسبة التغير	8	11	12	0	11	0	13	11	4
قمح ابيض (حب) Wheat Red	يوليو	975	1000					900	958	
	نسبة التغير	8	11					13	11	
ذرة شامية حبوب Maize Grain	يوليو	1500	1550	450	400	1500	1300	1463	425	
	نسبة التغير	0	3	6	0	7	0	3	3	
دقيق ابيض White flour	يوليو	1075	1063	350	348	1000	360	1000	1034	353
	نسبة التغير	8	6	0	0	0	-1	0	3	0
ارز بسمتي Basmati Rice	يوليو	2900	2938	900	900	3100	1022	2733	2918	941
	نسبة التغير	6	10	0	0	12	2	2	8	1
ارز غير بسمتي Non Basmati Rice	يوليو	1688	1750	450	400	1925	527	1633	1749	459
	نسبة التغير	5	9	3	0	12	2	5	8	2
السكر sugar	يوليو	1800	1800	1800	550	1700	565	1733	1758	555
	نسبة التغير	18	16	0	0	13	0	6	13	0

شكل يوضح المتوسط الشهري لاسعار الحبوب المستوردة (ريال / كجم) شهر يوليو 2024م ونسبة التغير مع الشهر السابق



الخضروات

Carrot

الجزر



سجلت متوسطات اسعار الكجم من الجزر خلال شهر يوليو 2024م ارتفاعاً في الأسواق التي تتعامل بالعملة الوطنية الجديدة وبنسبة 9%، وذلك مقارنة مع الشهر السابق.

Okra

البامية



سجلت متوسطات اسعار الكجم من البامية خلال شهر يوليو 2024م ارتفاعاً بنسبة 12% في الأسواق التي تتعامل بالعملة الوطنية الجديدة، في حين ارتفعت بنسبة 10% في الأسواق التي تتعامل بالعملة الوطنية القديمة وذلك مقارنة مع الشهر السابق.

Onion

البصل



سجلت متوسطات أسعار الكجم من محصول البصل الأبيض خلال شهر يوليو 2024م ارتفاعاً بنسبة (68%) في الأسواق التي تتعامل بالعملة الوطنية الجديدة، في حين ارتفعت بنسبة 5% في الأسواق التي تتعامل بالعملة الوطنية القديمة

Tomato

الطماطم



سجلت متوسطات أسعار الكجم من الطماطم خال شهر يوليو 2024م ارتفاعاً بنسبة (56%) في الأسواق التي تتعامل بالعملة الوطنية الجديدة، وكذلك ارتفعت بنسبة (27%) في الأسواق التي تتعامل بالعملة الوطنية القديمة مقارنة مع الشهر السابق.

Potato

البطاطس



سجلت متوسطات اسعار الكجم من البطاطس خلال شهر يوليو 2024م ارتفاعاً بنسبة 37% في الاسواق التي تتعامل بالعملة الوطنية الجديدة، في حين ارتفعت بنسبة 3% في الاسواق التي تتعامل بالعملة الوطنية القديمة مقارنة.

Green Pepper

الببير الأخضر



شهدت أسعار الكجم من الببير الأخضر خلال شهر يوليو 2024م ارتفاعاً بنسبة 6% في الأسواق التي تتعامل بالعملة الجديدة وكذلك ارتفعت بنسبة 13% في الاسواق التي تتعامل بالعملة الوطنية القديمة وذلك مقارنة بالشهر السابق.

Chilly

البسباس الحار



سجلت متوسطات أسعار الكجم من البسباس الحار خلال شهر يوليو 2024م ارتفاعاً بنسبة 8% في الاسواق التي تتعامل بالعملة الوطنية الجديدة، وفي حين ارتفعت بنسبة 18% و12% في سوق الحوبان وسوق الدمنة، مقارنة بالشهر السابق.

Cucumber

الخيار



سجلت متوسطات أسعار الكجم من الخيار خلال شهر يوليو 2024م ارتفاعاً بنسبة 2% في الاسواق التي تتعامل بالعملة الوطنية الجديدة، في انخفضت بنسبة 4% في الأسواق التي تتعامل بالعملة القديمة مقارنة بالشهر السابق.

جدول رقم (4) المتوسط الشهري لاسعار الخضروات المحلية (ريال / كجم) يوليو 2024م ونسبة التغير مع الشهر السابق

السلعة Commodity	الشهر Month	المركزي Markzy	بنر باشا Birbasha	الحوبان Harbaa	الدمنة Dimna	النشمة Nashma	البرج Barb	التربة Turba	متوسط أسواق العملة الجديدة	متوسط أسواق العملة القديمة
البصل	يوليو	1463	1475	488	500	1925	459	1750	1653	482
Onion	نسبة التغير	56	51	11	7	97	-2	69	68	5
الطماطم	يوليو	1488	1538	475	463	1813	280	1775	1653	406
Tomato	نسبة التغير	40	40	36	53	86	-8	59	56	27
البطاطس	يوليو	1388	1413	350	250	1050	273	1450	1325	291
Potato	نسبة التغير	39	28	7	8	24	-4	55	37	3
الببير الأخضر	يوليو	2500	2500	800	675	2375	550	1792	2292	675
Green Pepper	نسبة التغير	5	5	21	16	12	2	2	6	13
البسباس الحار	يوليو	2875	2825	675	619	2375	556	1450	2381	617
Chilly	نسبة التغير	15	13	4	18	12	-30	-9	8	-3
الخيار	يوليو	1938	2100	438	319	1875	409	1917	1957	389
Cucumber	نسبة التغير	0	7	-3	-4	3	-9	-4	2	-4
الجزر	يوليو	1625	1688	488	469	1500	344	1583	1599	433
Carrot	نسبة التغير	17	21	3	7	0	-24	-1	9	-5
البامية	يوليو	3000	3000	963	975	3500	550	2417	2979	829
Okra	نسبة التغير	7	6	12	11	36	-3	0	12	10

شكل يوضح متوسطات اسعار الخضروات لشهر يوليو 2024م




الأسماك الشائعة

جدول رقم (5) المتوسط الشهري لسعر التجزئة للأسماك الشائعة الاستخدام (ريال / كجم) يوليو 2024م ونسبة التغير مع الشهر السابق

السلعة Commodity	الشهر Mouth	المركزي Mariky	بئر باشا Birbasha	الحيوان Harwan	الدمنة Dima	الأنشحة Nasha	البرج Barb	التربة Turba	متوسط أسواق العملة الجديدة	متوسط أسواق العملة القديمة
سمك جحش طازج	يوليو	10250	11500	4000	3438		3631	9667	10472	3690
	نسبة التغير	3	15	4	29		-2	0	6	10
سخلة طازجة	يوليو			6825	7000		5875	15667	15667	6567
	نسبة التغير			9	14		1	0	0	8
سمك ثمد	يوليو	10000	10500	4000	3750	7333			9278	3875
	نسبة التغير	0	17	7	5	-8			4	6
سمك الباغة	يوليو	5000							5000	
	نسبة التغير	0							0	

شكل يوضح متوسطات أسعار الأسماك لشهر يوليو 2024 م



Gahsh

الجحش



سجلت متوسطات أسعار الكجم من سمك الجحش خلال شهر يوليو 2024م ارتفاعاً في الأسواق التي تتعامل بالعملة الوطنية الجديدة وبنسبة 6% في حين ارتفعت بنسبة 10% في الأسواق التي تتعامل بالعملة القديمة وذلك مقارنة بالشهر السابق.

Sakhlia

السخلة



سجلت متوسطات أسعار الكجم من سمك السخلة خلال شهر يوليو 2024م ارتفاعاً وبنسبة 8% في الأسواق التي تتعامل بالعملة الوطنية القديمة في حين استقرت في سوق التربة وذلك مقارنة بالشهر السابق

Tamd

الثمد



سجلت متوسطات أسعار الكجم من سمك الثمد خلال شهر يوليو 2024م ارتفاعاً في الأسواق التي تتعامل بالعملة الوطنية الجديدة بنسبة 4%، في حين ارتفعت بنسبة 6% في الأسواق التي تتعامل بالعملة الوطنية القديمة وذلك مقارنة بالشهر السابق.

Bagha

الباغة



سجلت متوسطات أسعار الكجم من سمك الباغة خلال شهر يوليو 2024م استقرار في السوق الذي توجدت فيه وهو سوق المركزي وذلك مقارنة بالشهر السابق

الحيوانات والدواجن الحية

Goats

الماعز عمر 6 اشهر



سجلت متوسطات أسعار راس الماعز عمر 6 اشهر خلال شهر يوليو 2024م انخفاضاً في الأسواق التي تتعامل بالعملة الوطنية الجديدة بنسبة 11%-، في حين انخفضت بنسبة 4%- في الأسواق التي تتعامل بالعملة الوطنية القديمة مقارنة بالشهر السابق.

Sheep's

الانعام الضأن عمر 6 اشهر



سجلت متوسطات أسعار راس الغنم الضأن عمر 6 اشهر خلال شهر يوليو 2024م انخفاضاً في الأسواق التي تتعامل بالعملة الوطنية الجديدة وبنسبة 10%-، في حين انخفضت بنسبة 7%- في الأسواق التي تتعامل بالعملة الوطنية القديمة مقارنة بالشهر السابق.

Goats

الماعز عمر 12 اشهر



سجلت متوسطات أسعار راس الماعز عمر 12 شهر خلال يوليو 2024م انخفاضاً في الأسواق التي تتعامل بالعملة الوطنية الجديدة وبنسبة 9%-، في حين استقرت في الأسواق التي تتعامل بالعملة القديمة مقارنة بالشهر السابق.

Sheep's

الانعام الضأن عمر 12 اشهر



سجلت متوسطات أسعار راس الغنم عمر 12 شهر خلال يوليو 2024م، انخفاضاً في الأسواق التي تتعامل بالعملة الوطنية الجديدة وبنسبة 10%-، في حين انخفضت بنسبة 8%- في الأسواق التي تتعامل بالعملة القديمة بالمقارنة مع الشهر السابق.



الدجاج الحي

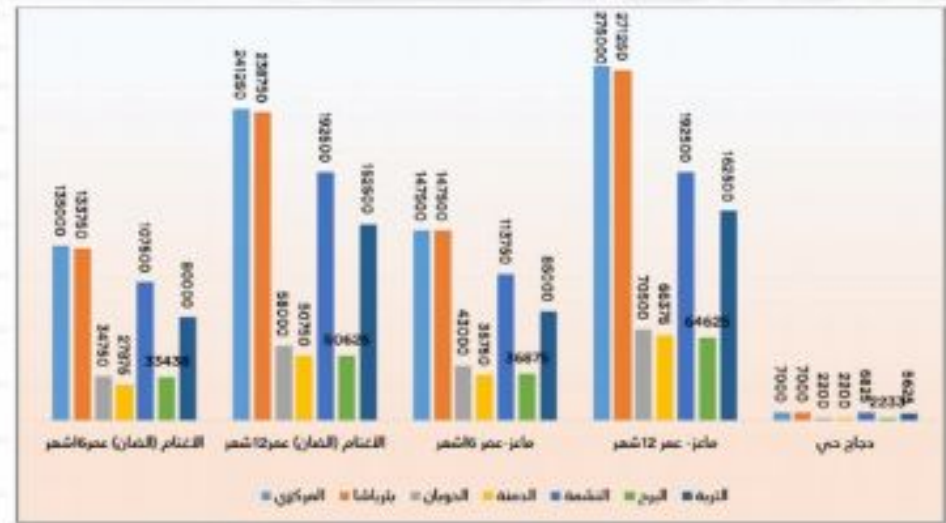
Live chicken

جدول رقم (6) يوضح متوسط أسعار الحيوانات والدواجن خلال شهر يوليو 2024م، ونسبة التغير عن الشهر السابق

سلعة Commodity	الشهر Month	المركزى Markzy	بنر باشا Birbasha	الدويان Hawban	الدمنة Dimna	النشمة Nashma	البرج Barb	التربة Turba	متوسط أسواق العملة الجديدة	متوسط أسواق العملة القديمة
الأغنام (الضأن) - عمر 6 أشهر - Sheep's	يوليو	130000	130000	33500	24313	78750	32500	73333	103021	30104
	نسبة التغير	-4	-3	-4	-13	-27	-3	-8	-10	-7
الأغنام (الضأن) - عمر 12 شهر - Sheep's	يوليو	230000	230000	53500	45250	142500	48000	143333	186458	48917
	نسبة التغير	-5	-4	-8	-11	-26	-5	-6	-10	-8
ماعز - عمر 6 أشهر - Goats	يوليو	140000	140000	38000	35438	86250	37500	76667	110729	36979
	نسبة التغير	-5	-5	-12	-1	-24	2	-10	-11	-4
ماعز - عمر 12 شهر - Goats	يوليو	260000	260000	68500	67250	152500	66125	155000	206875	67292
	نسبة التغير	-5	-4	-3	1	-21	2	-5	-9	0
دجاج حي - Live chicken	يوليو	7575	7575	2525	2688	7100	2394	6625	7169	2535
	نسبة التغير	8	5	15	22	4	7	18	9	15

سجلت متوسطات أسعار راس الماعز عمر 12 شهر خلال يوليو 2024م انخفاضاً في الأسواق التي تتعامل بالعملة الوطنية الجديدة وبنسبة 9-%، في حين استقرت في الأسواق التي تتعامل بالعملة القديمة مقارنة بالشهر السابق.

شكل يوضح متوسطات أسعار الحيوانات والدواجن لشهر يوليو 2024 م



المنتجات الحيوانية



لحم الماعز

Goats Meat

جدول رقم (7) المتوسط الشهري لأسعار اللحوم المحلية والمستوردة (ريال / كجم) يوليو 2024م ونسبة التغير مع الشهر السابق

سلعة Commodity	الشهر Month	المركزى Markzy	بنر باشا Birbasha	الدويان Hawban	الدمنة Dimna	النشمة Nashma	البرج Barb	التربة Turba	متوسط أسواق العملة الجديدة	متوسط أسواق العملة القديمة
لحم غنم محلي	يوليو	15000	15000	15000	6000	4000	5000	12333	14111	5000
	نسبة التغير	-6	-6	-6	0	0	-5	0	-4	-2
لحم الماعز المحلي	يوليو	15000	15000	6000	4500	6000	5350	14000	14667	5283
	نسبة التغير	-6	-6	0	0	0	-4	0	-4	-1
لحم بقري محلي	يوليو	10250	10125	4000	3500	15000	5000	8000	10844	4167
	نسبة التغير	-13	-14	0	0	18	-5	-9	-5	-2
لحم دجاج محلي	يوليو	8125	8125	2850	2925	7875	2600	7250	7844	2792
	نسبة التغير	5	5	15	21	7	7	7	6	14

سجلت متوسطات أسعار الكجم لحم الماعز خلال شهر يوليو 2024م انخفاضاً في الأسواق التي تتعامل بالعملة الوطنية الجديدة وبنسبة 4-%، في حين انخفضت بنسبة 1-% في الأسواق التي تتعامل بالعملة القديمة وذلك مقارنة بالشهر السابق.



اللحم الغنمي

Mutton

سجلت متوسطات أسعار الكجم اللحم الغنمي خلال شهر يوليو 2024م انخفاضاً في الأسواق التي تتعامل بالعملة الوطنية الجديدة بنسبة 4-%، في حين انخفضت متوسطات الاسعار بنسبة 2-% في الاسواق التي تتعامل بالعملة الوطنية القديمة مقارنة بالشهر السابق.



اللحم البقري

Beef

سجلت متوسطات أسعار الكجم من اللحم البقري في خلال شهر يوليو 2024م انخفاضاً في الاسواق التي تتعامل بالعملة الوطنية الجديدة وبنسبة 5-%، في حين انخفضت بنسبة 2-% في الأسواق التي تتعامل بالعملة الوطنية والقديمة، مقارنة بالشهر السابق



لحم الدجاج المحلي

Chicken Meat

سجلت متوسطات أسعار الكجم لحم دجاج خلال شهر يوليو 2024م ارتفاعاً بنسبة 6% في الأسواق التي تتعامل بالعملة الجديدة، في حين ارتفعت بنسبة 14% وفي الأسواق التي تتعامل بالعملة القديمة مقارنة بالشهر السابق.

شكل يوضح متوسطات أسعار اللحوم المحلية والمستوردة لشهر يوليو 2024م



منتجات الحليب والبيض

الحليب البودر المستورد Milk



سجلت اسعار الكجم من الحليب البودرة خلال شهر يوليو 2024م ارتفاعاً في الأسواق التي تتعامل بالعملة الجديدة وبنسبة 5%، في حين استقرت الاسعار في الأسواق التي تتعامل بالعملة الوطنية القديمة وذلك مقارنة بالشهر السابق

حليب سائل معبأ محلياً



سجلت متوسطات اسعار اللتر الحليب المعبأ محلياً خلال شهر يوليو 2024م استقراراً في الأسواق التي تتعامل بالعملة الوطنية الجديدة عدا في سوق التربة ارتفعت بنسبة 13%، وكذلك ارتفعت في سوق البرج بنسبة 15% وذلك مقارنة بالشهر السابق.

الزبادي



سجلت متوسطات أسعار الزبادي حجم 500جم خلال شهري يوليو 2024م ارتفاعاً بنسبة 3% في الأسواق التي تتعامل بالعملة الوطنية الجديدة في حين انخفضت بنسبة 12% في الأسواق التي تتعامل بالعملة القديمة وذلك مقارنة بالشهر السابق.

البيض Eggs



سجلت متوسطات أسعار الطبق البيض خلال شهري يوليو 2024م ارتفاعاً في الأسواق التي تتعامل بالعملة الوطنية الجديدة 1%، في حين ارتفعت بنسبة 12% في الأسواق التي تتعامل بالعملة الوطنية القديمة وذلك مقارنة بالشهر السابق.

جدول رقم (8) المتوسط الشهري لاسعار منتجات الحليب والبيض (ريال / كجم) يوليو 2024م ونسبة التغير مع الشهر السابق

السلعة Commodity	الشهر Month	المركزى Markzy	بنر باشا Birbasba	الدوبان Hawban	الدمنة Dimesa	النشمة Nashma	البرج Barb	التربة Turba	متوسط أسواق العملة الجديدة	متوسط أسواق العملة القديمة
الحليب البودر المستورد	يوليو	6938	6950	2600	2950	6500	3497	6000	6597	3016
	نسبة التغير	7	7	3	-2	6	-1	0	5	0
حليب سائل معبأ محلياً	يوليو	2000	2025	700	700	2000	859	2000	2006	753
	نسبة التغير	0	1	0	0	0	15	13	4	5
الزبادي	يوليو	1250	1300	400	400	1300	295	1300	1288	365
	نسبة التغير	1	3	-3	-3	3	-28	3	3	-12
البيض	يوليو	5438	5500	1800	1675	5875	1897	5900	5678	1791
	نسبة التغير	-3	-1	14	5	4	16	3	1	12

شكل يوضح متوسطات اسعار منتجات الحليب والبيض لشهر يوليو 2024م



جدول رقم (9) المتوسط الشهري لاسعار البقوليات المستوردة (ريال / كجم) يوليو 2024م ونسبة التغير مع الشهر السابق

السلعة Commodity	الشهر Month	المركزى Markzy	بنر باشا Birbasba	الدوبان Hawban	الدمنة Dimesa	النشمة Nashma	البرج Barb	التربة Turba	متوسط أسواق العملة الجديدة	متوسط أسواق العملة القديمة
الفاصوليا (الجوب)	يوليو	3800	3900	1300	1288	3888	1225	3233	3705	1271
	نسبة التغير	2	5	8	7	10	-2	-4	3	4
الفاصوليا (الجوب)	يوليو	2300	2413	1000	1000	2888	934	2267	2467	978
	نسبة التغير	5	5	3	0	17	1	2	7	1

شكل يوضح المتوسط الشهري لاسعار البقوليات المستوردة (ريال / كجم) يوليو 2024م ونسبة التغير مع الشهر السابق



البقوليات المستوردة

الفاصوليا المستوردة حب



سجلت متوسطات أسعار الكجم الفول المستورد خلال شهر يوليو 2024م ارتفاعاً في الأسواق التي تتعامل بالعملة الوطنية الجديدة وبنسبة 7%، وكذلك ارتفعت بنسبة 1% في الأسواق التي تتعامل بالعملة الوطنية القديمة مقارنة بالشهر السابق.

الفاصوليا المستوردة حب



سجلت متوسطات اسعار الكجم من الفاصوليا خلال شهر يوليو 2024م ارتفاعاً في الأسواق التي تتعامل بالعملة الوطنية الجديدة وبنسبة 3%، في حين ارتفعت أسعارها بنسبة 4% في الأسواق التي تتعامل بالعملة الوطنية القديمة مقارنة مع الشهر السابق.

زيوت الطبخ / السمن

زيت الذرة المستورد
Corn Oil



سجلت متوسطات أسعار زيت الذرة المستورد 1 لتر خلال شهر يوليو 2024 ارتفاعاً في الأسواق التي تتعامل بالعملة الوطنية الجديدة وبنسبة 17%، في حين ارتفعت الأسعار في أسواق التي تتعامل بالعملة القديمة بنسبة 8% وذلك مقارنة بالشهر السابق.

زيت دوار الشمس المستورد
SunFlower Oil



سجلت متوسطات أسعار زيت دوار الشمس المستورد 1 لتر خلال شهر يوليو 2024 ارتفاعاً بنسبة 9% في الأسواق التي تتعامل بالعملة الوطنية الجديدة، في حين ارتفعت بنسبة 5% في الأسواق التي تتعامل بالعملة الوطنية القديمة وذلك مقارنة بالشهر السابق.

الزيوت المصنعة محلياً (النخيل)



سجلت متوسطات أسعار الزيوت المصنعة محلياً (النخيل) 1 لتر خلال شهر يوليو 2024 ارتفاعاً في الأسواق التي تتعامل بالعملة الوطنية الجديدة بنسبة 8%، في حين ارتفعت بنسبة 11% في الأسواق التي تتعامل بالعملة الوطنية القديمة وذلك مقارنة بالشهر السابق.

المشتقات النفطية

الديزل الرسمي
Diesel



سجلت متوسطات سعر اللتر الديزل الرسمي خلال شهر يوليو 2024 ارتفاعاً في الأسواق التي تتعامل بالعملة الوطنية الجديدة وبنسبة 4%، في حين استقرت الأسعار في الأسواق التي تتعامل بالعملة الوطنية القديمة وذلك مقارنة مع الشهر السابق.

البتروال الرسمي
Petrol



سجلت متوسطات أسعار اللتر البتروال الرسمي خلال شهر يوليو 2024 استقراراً في الأسواق التي تتعامل بالعملة الوطنية الجديدة في حين استقرت الأسعار في الأسواق التي تتعامل بالعملة القديمة وذلك مقارنة مع الشهر السابق.

اسطوانة الغاز
Gas



سجلت متوسطات أسعار اسطوانة الغاز الغير رسمية خلال شهر يوليو 2024 استقراراً في الأسواق التي تتعامل بالعملة الوطنية الجديدة عدا في سوق النشمة ارتفعت بنسبة 4% وكذلك استقرت في أسواق العملة القديمة، وذلك مقارنة بالشهر السابق، وكلك اسطوانة الغاز الرسمية لم تشهد تغير في متوسطات أسعارها في الأسواق التي تتعامل بالعملة الوطنية الجديدة وفي الأسواق التي تتعامل بالعملة القديمة مقارنة بالشهر السابق.

جدول رقم (10) المتوسط الشهري لأسعار زيوت الطبخ /السمن (ريال / كجم) يوليو 2024م ونسبة التغير مع الشهر السابق

السلة Commodity	الشهر Meath	المركزي Markzy	بئر باشا Birbasha	الحوبان Hawban	الدمنة Dimna	النشمة Nashma	البرج Barb	التربة Turba	متوسط أسواق العملة الجديدة	متوسط أسواق العملة القديمة
زيت الذرة	يوليو	3475	3563	1388	1394	3525	1313	4100	3666	1365
المستورد	نسبة التغير	16	19	8	6	18	9	16	17	8
زيت دوار الشمس	يوليو	3375	3325	1288	1344	3075	1244	3233	3252	1292
المستورد	نسبة التغير	16	14	7	8	4	-1	3	9	5
الزيوت المصنعة	يوليو	2500	2500	1138	1181	2500	1119	2433	2483	1146
محلياً	نسبة التغير	9	9	14	18	12	2	3	8	11

شكل يوضح متوسطات أسعار الزيوت / السمن لشهر يوليو 2024 م



جدول رقم (11) يوضح المتوسط الشهري لأسعار المحروقات (ديزل - بتروال - الغاز المنزلي) يوليو 2024 م ونسبة التغير مع الشهر السابق

السلة Commodity	الشهر Meath	المركزي Markzy	بئر باشا Birbasha	الحوبان Hawban	الدمنة Dimna	النشمة Nashma	البرج Barb	التربة Turba	متوسط أسواق العملة الجديدة	متوسط أسواق العملة القديمة
الديزل (الرسمي)	يوليو	1500	1500	1500	475	1456	475	1450	1477	475
	نسبة التغير	3	3	0	0	3	0	6	4	0
البتروال (الرسمي) Petrol (Official)	يوليو	1306	1306	1306	475	1356	475	1295	1316	475
	نسبة التغير	0	0	0	0	2	0	-1	0	0
اسطوانة الغاز (الرسمي)	يوليو	8000	8000	8000	6500	9000	6456	8000	8250	6485
	نسبة التغير	0	0	0	0	0	0	0	0	0
الديزل (غير رسمي)	يوليو	1600	1563	1600	475	1481	475	1450	1523	1450
	نسبة التغير	2	2	2	3	3	6	6	4	4
البتروال (غير رسمي) Petrol (Official)	يوليو	1600	1563	1600	475	1481	475	1450	1523	1450
	نسبة التغير	14	12	14	8	8	10	10	11	11
اسطوانة الغاز (غير رسمي)	يوليو	8400	8500	8400	8500	12000	8500	9350	9350	8500
	نسبة التغير	0	0	0	4	4	0	0	1	1

شكل يوضح متوسطات أسعار المحروقات لشهر يوليو 2024 م



برنامج نظم معلومات الامن الغذائي ممول من الاتحاد الأوروبي وينفذ من قبل منظمة الأغذية والزراعة للأمم المتحدة وشركائها من الحكومة.



النشرة الخاصة بمعلومات السوق تعتبر احدي الدوريات المنظمة لوحدة التنسيق الفنية للأمن الغذائي بمحافظه تعز والمدعومة من برنامج نظم معلومات الامن الغذائي الممول من الاتحاد الأوروبي والمنفذ من قبل منظمة الأغذية والزراعة (الفاو) ، محتوى هذه النشرة مسئولية حصرية لوحدة التنسيق ولا تعبر بأي حال من الأحوال عن وجهة نظر الاتحاد الأوروبي او منظمة الأغذية والزراعة للأمم المتحدة (الفاو) .

المزيد من المعلومات يرجى التواصل مع وحدة تنسيق نظم معلومات الامن الغذائي - مكتب التخطيط والتعاون الدولي - تعز .

هاتف : 280778 / 04 واتس : 770109848 بريد الكتروني : fsnis@mopac-taiz.com