



النشرة الشهرية لمراقبة السوق

MONTHLY MARKET MONITORING BULLETIN

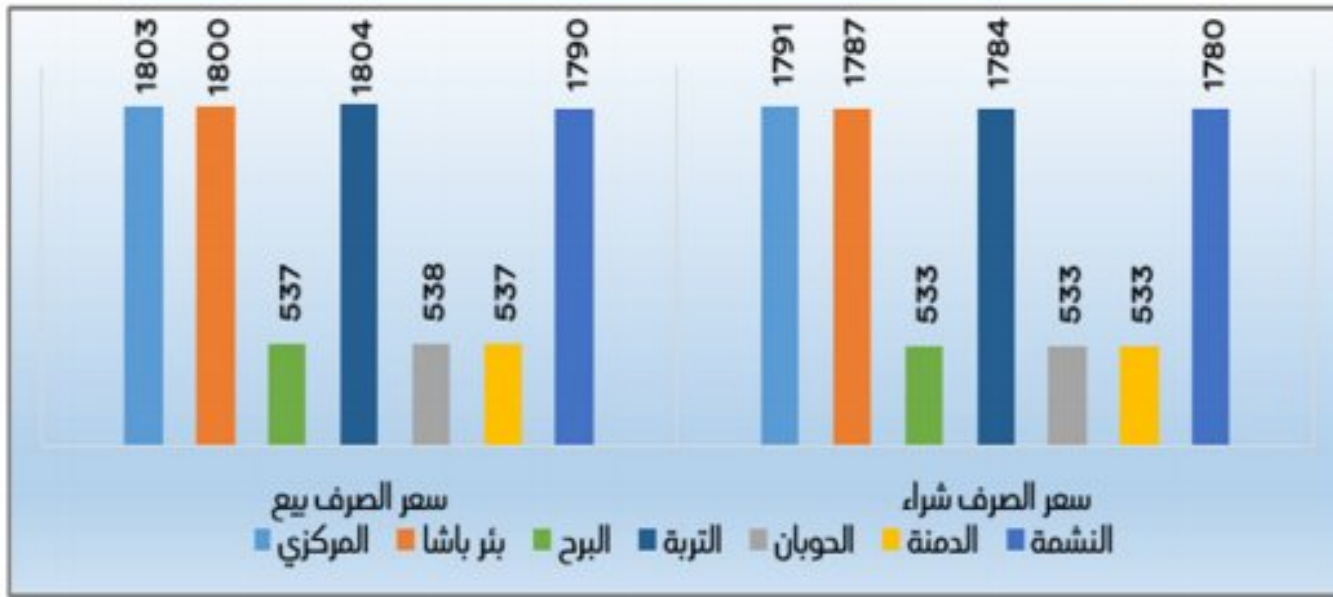
العدد (25) - شهر يونيو 2024م



توفر هذه النشرة الشهرية ملخص شهري للأسعار التسويقية في المحافظة لاهم السلع الغذائية في المحافظة حيث تسمح للمنتفعين والمستخدمين بمقارنة الأسعار في الشهر الذي تصدر فيه النشرة ونسبة تغيرها عن الشهر السابق ، حيث تم جمع هذه الأسعار من أسواق مديريات المدينة وهي (المركزي- بئر باشا - الحوبان) ومن أسواق مديريات الريف وهي (النشمة - التربة - الدمنة - البرح) . وقد تم احتساب متوسط الأسعار في هذه الأسواق خلال الشهر ومقارنتها بالشهر السابق ، كما تم احتساب متوسطين للأسواق التي تتعامل بالعملة القديمة والأخرى للأسواق التي تتعامل بالعملة الوطنية الجديدة وذلك نتيجة اختلاف أسعار الصرف مقابل العملات الأجنبية.

الإضاءات الرئيسية KEY HIGHLIGHT

شكل يوضح متوسطات أسعار الصرف لشهر يونيو 2024م



أسعار الصرف Exchange Rate :

سجلت متوسطات أسعار الصرف خلال شهر يونيو 2024م ارتفاعاً حيث ان متوسطات التغير مع الشهر السابق بلغت 5% في عملية البيع في الأسواق (المركزي- بئر باشا- النشمة- التربة) وهي الأسواق التي تتعامل بالعملة الوطنية الجديدة، وبلغ متوسط سعر بيع الدولار (1799) ريال، والشراء (1785) ريال. بينما سجل متوسطات التغير مع الشهر السابق 1% في أسواق (الحوبان - الدمنة- مقبنة) وهي الأسواق التي تتعامل بالعملة الوطنية القديمة، وبلغ متوسط سعر بيع الدولار (537) ريال، والشراء (533) ريال.

جدول رقم (1) يوضح متوسط أسعار الصرف خلال شهر يونيو 2024م ونسبة التغير عن الشهر السابق

نوع السعر	العملة	الشهر	المركزي	بئر باشا	الحوبان	الدمنة	النشمة	البرح	التربة	متوسط أسواق	متوسط أسواق
		Month	Markzy	Birbasha	Hawban	Dimna	Nashma	Barh	Turba	العملة القديمة	العملة الجديدة
سعر الصرف (بيع)	دولار مقابل ريال اليمنى	مايو	1717	1722	533	532	1714	532	1717	532	1717
		يونيو	1803	1800	538	537	1790	537	1804	537	1799
		نسبة التغير	5	5	1	4	1	1	1	5	1
سعر الصرف (شراء)	دولار مقابل ريال اليمنى	مايو	1706	1709	530	529	1704	530	1706	530	1706
		يونيو	1791	1787	533	533	1780	533	1784	533	1785
		نسبة التغير	5	5	1	4	1	1	1	5	1

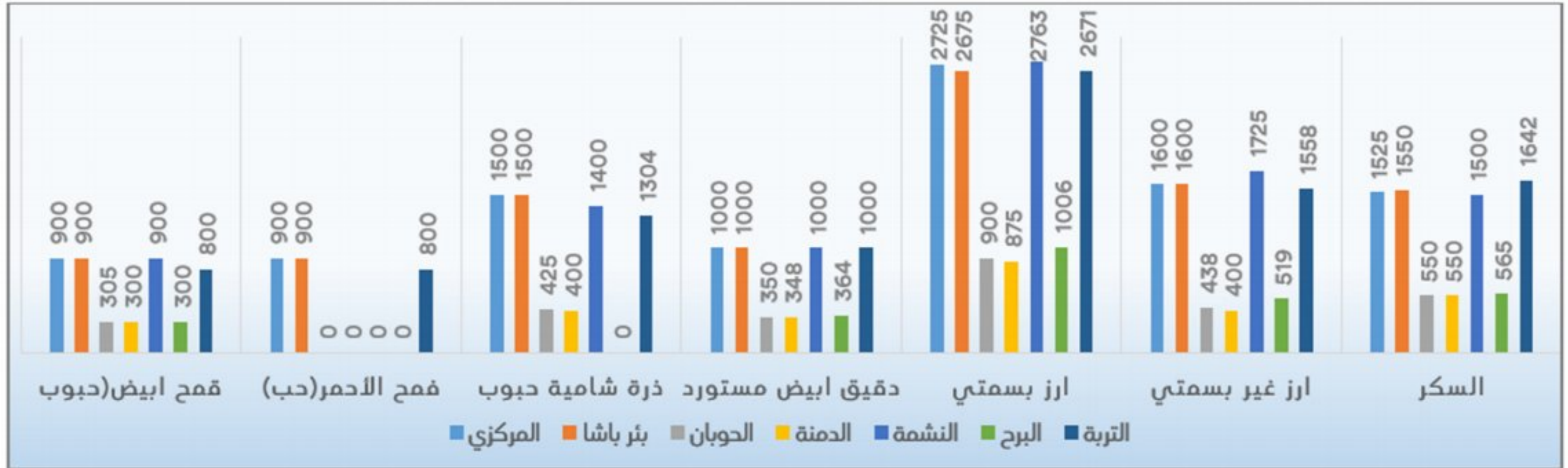
المشتقات النفطية Fuel Products :

شهدت أسعار الديزل الرسمي خلال شهر يونيو 2024م ارتفاعاً في الاسواق التي تتعامل بالعملة الوطنية الجديدة حيث ارتفع متوسط سعر الديزل الرسمي بنسبة 3% بينما انخفض متوسط سعر البترول الرسمي بنسبة 5% مقارنة بالشهر السابق، وخلال هذا الشهر وصل متوسط سعر اللتر البترول الى (1311) ريال ومتوسط سعر اللتر الديزل (1423) ريال. اما في أسواق الحضر والريف التي تتعامل بالعملة الوطنية القديمة فقد استقرت أسعار الديزل والبترول خلال شهر يونيو 2024م وبلغ متوسط سعر الديزل الرسمي (475) ريال وكذلك بلغ متوسط سعر اللتر البترول (475) ريال.

سلع الحبوب الغذائية المستوردة Imported Food Grains Commodities :

شهدت متوسطات أسعار التجزئة للحبوب الغذائية المستوردة خلال شهر يونيو 2024م على المستوى المحلي ارتفاعاً في متوسطات معظم الأسعار في الاسواق التي تتعامل بالعملة الوطنية الجديدة بالمقارنة مع أسعار الشهر السابق.

شكل يوضح المتوسط الشهري لاسعار الحبوب المستوردة (ريال/كجم) لشهر يونيو 2024م



أسعار الحبوب المنتجة محلياً

الذرة الرفيعة (حب) Sorghum Grain

سجلت متوسطات اسعار الكجم من الذرة الرفيعة خلال شهر يونيو 2024م ارتفاعاً بنسبة 3% في الاسواق التي تتعامل بالعملة الوطنية الجديدة، في حين ارتفعت الاسعار في الاسواق التي تتعامل بالعملة القديمة بنسبة 2% وذلك مقارنة بالشهر السابق.

دخن (حب) Millet Grain

سجلت متوسطات اسعار الكجم من حبوب الدخن خلال شهر يونيو 2024م ارتفاعاً في الاسواق التي تتعامل بالعملة الوطنية الجديدة وبنسبة 2%، وكذلك ارتفعت بنسبة 2% في الاسواق التي تتعامل بالعملة الوطنية القديمة وذلك مقارنة بالشهر السابق.

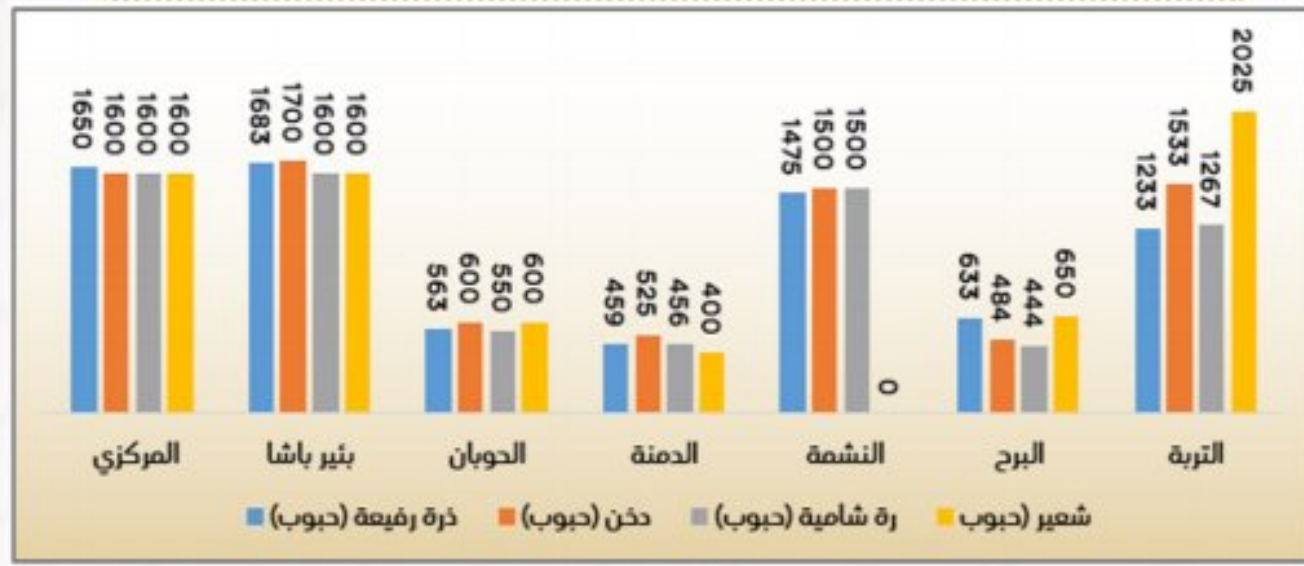
الذرة الشامية (حب) Maize Grain

سجلت متوسطات أسعار الكجم من الذرة الشامية خلال شهر يونيو 2024م ارتفاعاً في الاسواق التي تتعامل بالعملة الوطنية الجديدة وبنسبة 1%، في حين انخفضت بنسبة 1% في الاسواق التي تتعامل بالعملة الوطنية القديمة وذلك مقارنة بالشهر السابق.

جدول رقم (2) المتوسط الشهري لاسعار الحبوب المحلية (ريال يمني / كجم) يونيو 2024 م ونسبة التغير عن الشهر السابق

السلعة	الشهر	المركزي	بئر باشا	الحوبان	الدمنة	النشمة	البرج	التربة	متوسط أسواق العملة القديمة	متوسط أسواق العملة الجديدة	نسبة التغير
Commodity	Month	Markzy	Birbasha	Hawban	Dimna	Nashma	Barb	Turba	العملة القديمة	العملة الجديدة	نسبة التغير
ذرة ريفية (حبوب)	يونيو	1650	1683	563	459	1475	633	1233	552	1510	2
Sorghum Grain	نسبة التغير	3	5	5	2	5	-2	0	3	3	0
دخن (حبوب)	يونيو	1600	1700	600	525	1500	484	1533	536	1583	2
Millet Grain	نسبة التغير	0	1	0	5	5	1	0	2	2	0
ذرة شامية (حبوب)	يونيو	1600	1600	550	456	1500	444	1267	483	1492	1
Maize Grain	نسبة التغير	0	0	5	-1	7	-6	-3	1	1	-4
شعير (حبوب)	يونيو	1600	1600	600	400	650	650	2025	550	1742	6
Barley Grain	نسبة التغير	-6	-6	12	0	0	6	0	-4	-4	6

شكل يوضح متوسطات اسعار الحبوب المنتجة محليا لشهر يونيو 2024م



الشعير (حب)



سجلت متوسطات اسعار الكجم شعير حب خلال شهر يونيو 2024م ارتفاعاً في الأسواق التي تتعامل بالعملة الوطنية الجديدة وبنسبة 4- % في حين ارتفعت بنسبة 6% في الأسواق التي تتعامل بالعملة القديمة وذلك مقارنة بالشهر السابق.

أسعار الحبوب المستوردة

White Flour دقيق ابيض



سجلت متوسطات اسعار الكجم الدقيق الأبيض خلال شهر يونيو 2024م استقراراً في الأسواق التي تتعامل بالعملة الوطنية الجديدة، وفي الأسواق التي تتعامل بالعملة الوطنية القديمة ارتفعت بنسبة 2% مقارنة بالشهر السابق.

Wheat Grain القمح ابيض (حب)



سجلت متوسطات اسعار الكجم قمح الأبيض الحب خلال شهر يونيو 2024م استقراراً في الأسواق التي تتعامل بالعملة الوطنية الجديدة، في حين استقرت في الأسواق التي تتعامل بالعملة الوطنية القديمة عدا في سوق الدوبان انخفضت بنسبة 1- % وذلك مقارنة بالشهر السابق.

Basmsti Rice الرز البسمتي



سجلت متوسطات اسعار الكجم من الازر البسمتي خلال شهر يونيو 2024م ارتفاعاً في الأسواق التي تتعامل بالعملة الوطنية الجديدة وبنسبة 5%، وفي الأسواق التي تتعامل بالعملة الوطنية القديمة ارتفعت الاسعار بنسبة 1% مقارنة بالشهر السابق.

Wheat Red القمح الاحمر (حب)



سجلت متوسطات اسعار الكجم القمح الاحمر خلال شهر يونيو 2024م استقراراً في الأسواق التي تتعامل بالعملة الجديدة وذلك مقارنة بالشهر السابق.

Non Basmsti Rice الرز الغير بسمتي



سجلت اسعار الكجم من الرز الغير بسمتي خلال شهر يونيو 2024م ارتفاعاً في الاسواق التي تتعامل بالعملة الوطنية الجديدة وبنسبة 6%، وفي الأسواق التي تتعامل بالعملة الوطنية القديمة ارتفعت متوسطات الأسعار بنسبة 5% وذلك مقارنة بالشهر السابق.

Maize Grain ذرة شامية (حب)



سجلت متوسطات اسعار الكجم من الذرة الشامية حبوب خلال شهر يونيو 2024م ارتفاعاً في الأسواق التي تتعامل بالعملة الوطنية الجديدة وبنسبة 2%، في حين استقرت الاسعار في الاسواق التي تتعامل بالعملة الوطنية القديمة عدا في سوق الدوبان ارتفعت بنسبة 6% وذلك مقارنة بالشهر السابق.

Sugar السكر

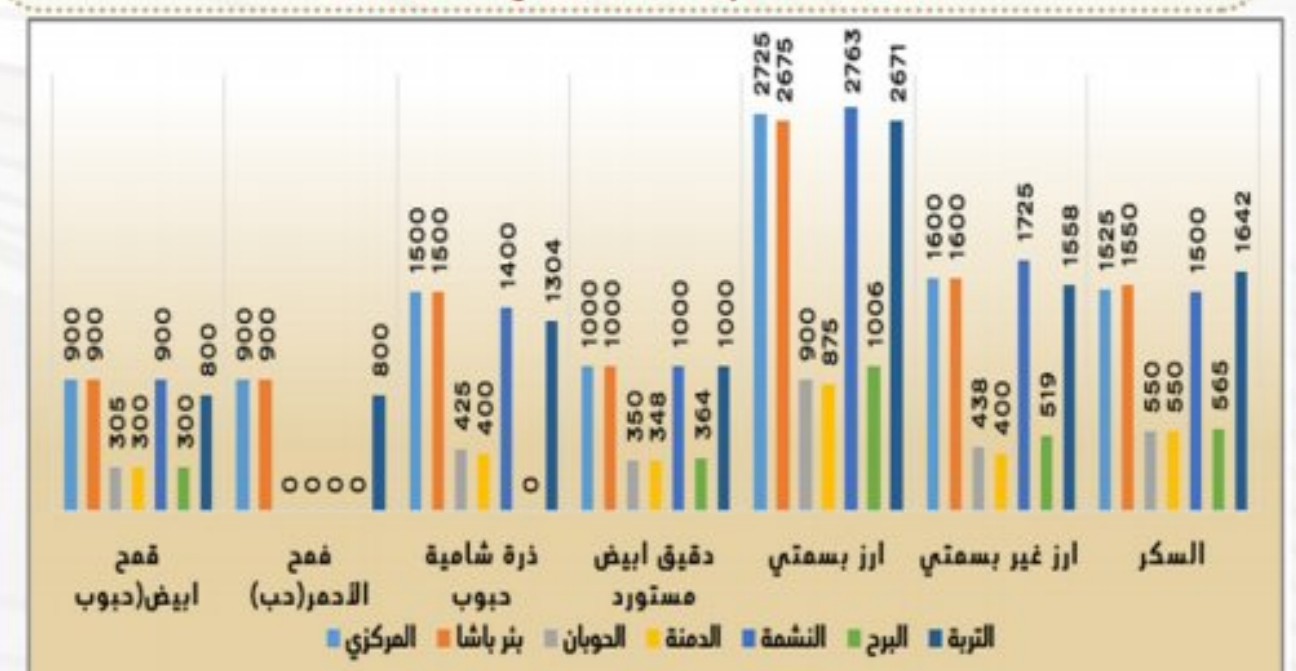


سجلت متوسطات اسعار الكجم من السكر خلال شهر يونيو 2024م انخفاضاً في الاسواق التي تتعامل بالعملة الوطنية الجديدة وبنسبة 3- % وارتفعت في الاسواق التي تتعامل بالعملة الوطنية القديمة بنسبة 2% وذلك مقارنة بالشهر السابق.

جدول رقم (3) المتوسط الشهري لاسعار الحبوب المستوردة (ريال / كجم / شهر) يونيو 2024م ونسبة التغير مع الشهر السابق

السلعة Commodity	الشهر Month	المركزي Markzy	بنير باشا Birbasha	الدوبان Hawban	الدمنة Dimna	النشمة Nashma	البرج Barh	التربة Turba	متوسط أسواق العملة الجديدة	متوسط أسواق العملة القديمة	نسبة التغير
قمح ابيض (حب) Wheat Grain	يونيو	900	900	305	300	900	300	800	875	302	0
	يونيو	900	900	0	0	0	0	0	867	0	-1
قمح ابيض (حب) Wheat Red	يونيو	0	0	0	0	0	0	0	0	0	0
	يونيو	1500	1500	425	400	1400	1304	1426	1426	413	3
ذرة شامية حبوب Maize Grain	يونيو	2	2	6	0	-2	4	2	2	3	2
	يونيو	1000	1000	350	348	1000	364	1000	1000	354	0
دقيق ابيض White flour	يونيو	0	0	4	0	0	2	0	0	2	0
	يونيو	2725	2675	2675	875	2763	1006	2671	2708	927	5
ارز بسمتي Basmsti Rice	يونيو	3	3	0	1	11	3	4	5	1	4
	يونيو	1600	1600	438	400	1725	519	1558	1621	452	6
ارز غير بسمتي Non Basmsti Rice	يونيو	5	5	9	0	6	6	7	6	5	7
	يونيو	1525	1550	550	550	1500	565	1642	1554	555	-3
السكر sugar	يونيو	-5	-2	0	7	-2	0	-3	-3	2	-3
	يونيو	1642	1642	1500	550	1500	565	1642	1554	555	-3

شكل يوضح المتوسط الشهري لاسعار الحبوب المستوردة (ريال / كجم / شهر) يونيو 2024م ونسبة التغير مع الشهر السابق



الخضروات

Carrot

الجزر



Onion

البصل



سجلت متوسطات اسعار الكجم من الجزر خلال شهر يونيو 2024م ارتفاعاً في الأسواق التي تتعامل بالعملة الوطنية الجديدة وبنسبة 11%، في حين ارتفعت الأسعار بنسبة 3% في الأسواق العملة القديمة وذلك مقارنة مع الشهر السابق.

سجلت متوسطات أسعار الكجم من محصول البصل الأبيض خلال شهر يونيو 2024م ارتفاعاً بنسبة (18،10%) في سوق المركزي وبئر باشا على التوالي، وانخفاضا بنسبة (-21%، -29%) في سوق التربة والنشمة وعلى التوالي والتي تتعامل بالعملة الوطنية الجديدة، في حين ارتفعت بنسبة 5% في الأسواق التي تتعامل بالعملة الوطنية القديمة

Okra

البامية



Tomato

الطماطم



سجلت متوسطات اسعار الكجم من البامية خلال شهر يونيو 2024م ارتفاعا بنسبة 11% في الأسواق التي تتعامل بالعملة الوطنية الجديدة، في حين ارتفعت بنسبة 2% في الأسواق التي تتعامل العملة الوطنية القديمة وذلك مقارنة مع الشهر السابق.

سجلت متوسطات أسعار الكجم من الطماطم خال شهر يونيو 2024م ارتفاعا بنسبة (41%) في الأسواق التي تتعامل بالعملة الوطنية الجديدة، وكذلك ارتفعت بنسبة (14%) في الأسواق التي تتعامل بالعملة الوطنية القديمة مقارنة مع الشهر السابق.

جدول رقم (4) المتوسط الشهري لأسعار الخضروات المحلية (ريال / كجم) يونيو 2024م ونسبة التغير مع الشهر السابق

السلة Commodity	الشهر Month	المركزي Markzy	بئر باشا Birbasha	الحوبان Hawban	الدمنة Dimna	النشمة Nashma	البرج Barbh	التربة Turba	متوسط أسواق العملة الجديدة	متوسط أسواق العملة القديمة
البصل Onion	يونيو	938	975	438	469	975	469	1033	980	458
	نسبة التغير	10	18	3	42	-29	-15	-21	-10	5
الطماطم Tomato	يونيو	1063	1100	350	303	975	304	1117	1064	319
	نسبة التغير	52	52	17	39	50	-5	20	41	14
البطاطس Potato	يونيو	1000	1100	328	231	850	284	933	971	281
	نسبة التغير	23	28	31	0	6	-6	10	17	8
البير الأخضر Green Pepper	يونيو	2375	2375	663	581	2125	538	1750	2156	594
	نسبة التغير	19	19	-5	-14	6	8	-19	8	-5
البسباس الحار Chilly	يونيو	2500	2500	650	525	2125	797	1600	2181	657
	نسبة التغير	18	14	8	-11	6	36	10	12	11
الخيار Cucumber	يونيو	1938	1963	450	331	1825	450	1992	1929	410
	نسبة التغير	29	31	38	47	55	-18	106	50	12
الجزر Carrot	يونيو	1388	1400	475	438	1500	450	1600	1472	454
	نسبة التغير	16	17	6	17	5	-14	4	11	3
البامية Okra	يونيو	2813	2825	863	875	2575	569	2417	2657	769
	نسبة التغير	13	13	0	10	29	-4	-10	11	2

شكل يوضح متوسطات أسعار الخضروات لشهر يونيو 2024م



Potato

البطاطس



سجلت متوسطات اسعار الكجم من البطاطس خلال شهر يونيو 2024م ارتفاعاً بنسبة 17% في الاسواق التي تتعامل بالعملة الوطنية الجديدة، في حين ارتفعت بنسبة 8% في الاسواق التي تتعامل بالعملة الوطنية القديمة مقارنة مع الشهر السابق.

Green Pepper

البير الأخضر



شهدت أسعار الكجم من البير الأخضر خلال شهر يونيو 2024م ارتفاعاً بنسبة 8% في الأسواق التي تتعامل بالعملة الجديدة وكذلك انخفضت بنسبة 5% في الاسواق التي تتعامل بالعملة الوطنية القديمة وذلك مقارنة بالشهر السابق.

Chilly

البسباس الحار



سجلت متوسطات أسعار الكجم من البسباس الحار خلال شهر يونيو 2024م ارتفاعاً بنسبة 12% في الاسواق التي تتعامل بالعملة الوطنية الجديدة، وارتفعت بنسبة 11% في الأسواق التي تتعامل بالعملة الوطنية القديمة، مقارنة بالشهر السابق.

Cucumber

الخيار



سجلت متوسطات أسعار الكجم من الخيار خلال شهر يونيو 2024م ارتفاعاً بنسبة 50% في الاسواق التي تتعامل بالعملة الوطنية الجديدة، في ارتفعت بنسبة 12% في الأسواق التي تتعامل بالعملة القديمة مقارنة بالشهر السابق.

الأسماك الشائعة

جدول رقم (5) المتوسط الشهري لأسعار التجزئة للأسماك الشائعة الاستخدام (ريال / كجم) يونيو 2024م ونسبة التغير مع الشهر السابق

السلعة Commodity	الشهر Mouth	المركزى Markzy	بئر باشا Birbasha	الدوبان Hawban	الدمنة Dimna	النشمة Nashma	البرج Barb	التربة Turba	متوسط أسواق العملة الجديدة	متوسط أسواق العملة القديمة	نسبة التغير
سمك جحش طارح	يونيو	10000	10000	3833	2667		3706	9667	9889	3402	0
	نسبة التغير	0	0	-4	-5		0	2	1	-3	-3
سحلة طارحة	يونيو			6250	6125		5838	15667	15667	6071	0
	نسبة التغير			-7	-3		-1	1	1	-4	-4
سمك ثمد	يونيو	10000	9000	3750	3583	8000		8667	8917	3667	0
	نسبة التغير	1	0	0	-3	14		2	4	-1	-1
سمك الباغة	مايو										0
	نسبة التغير										-

Gahsh الجحش



سجلت متوسطات أسعار الكجم من سمك الجحش خلال شهر يونيو 2024م استقراراً في الأسواق التي تتعامل بالعملة الوطنية الجديدة عدا في سوق التربة ارتفعت بنسبة 2% في حين انخفضت بنسبة 3% في الأسواق التي تتعامل بالعملة القديمة وذلك مقارنة بالشهر السابق.

Sakhja السحلة



سجلت متوسطات أسعار الكجم من سمك السحلة خلال شهر يونيو 2024م انخفاضاً وبنسبة 4% في الأسواق التي تتعامل بالعملة الوطنية القديمة في حين ارتفعت بنسبة 1% في الأسواق التي تتعامل بالعملة الوطنية الجديدة مقارنة بالشهر السابق.

Thamd الثمد



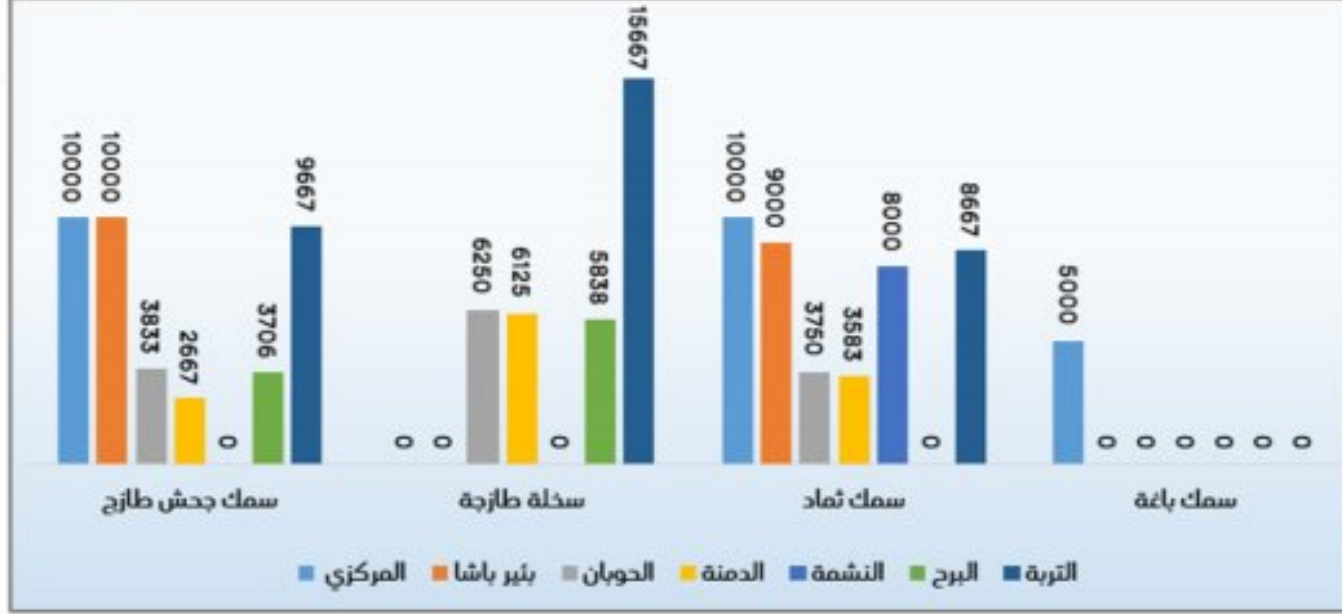
سجلت متوسطات أسعار الكجم من سمك الثمد خلال شهر يونيو 2024م ارتفاعاً في الأسواق التي تتعامل بالعملة الوطنية الجديدة بنسبة 4%، في حين انخفضت بنسبة 1% في الاسوق التي تتعامل بالعملة الوطنية القديمة وذلك مقارنة بالشهر السابق.

Bagha الباغة



لم تتوفر في الأسواق خلال شهر يونيو

شكل يوضح متوسطات أسعار الاسماك لشهر يونيو 2024 م



الحيوانات والدواجن الحية

الماعز عمر 6 أشهر Goats



سجلت متوسطات أسعار راس الماعز عمر 6 أشهر خلال شهر يونيو 2024م ارتفاعاً في الأسواق التي تتعامل بالعملة الوطنية الجديدة بنسبة 15%، في حين ارتفعت بنسبة 5% في الأسواق التي تتعامل بالعملة الوطنية القديمة مقارنة بالشهر السابق.

الأغنام الضأن عمر 6 أشهر Sheep's



سجلت متوسطات أسعار راس الغنم الضأن عمر 6 أشهر خلال شهر يونيو 2024م ارتفاعاً في الأسواق التي تتعامل بالعملة الوطنية الجديدة وبنسبة 17%، في حين ارتفعت بنسبة 9% في الأسواق التي تتعامل بالعملة الوطنية القديمة مقارنة بالشهر السابق.

الماعز عمر 12 أشهر Goats



سجلت متوسطات أسعار راس الماعز عمر 12 شهر خلال يونيو 2024م ارتفاعاً في الأسواق التي تتعامل بالعملة الوطنية الجديدة وبنسبة 6%، في حين ارتفعت بنسبة 4% في الأسواق التي تتعامل بالعملة الوطنية القديمة مقارنة بالشهر السابق.

الأغنام الضأن عمر 12 أشهر Sheep's



سجلت متوسطات أسعار راس الغنم عمر 12 شهر خلال يونيو 2024م، ارتفاعاً في الأسواق التي تتعامل بالعملة الوطنية الجديدة وبنسبة 9%، في حين ارتفعت بنسبة 16% في الأسواق التي تتعامل بالعملة الوطنية القديمة بالمقارنة مع الشهر السابق.



الدجاج الحي

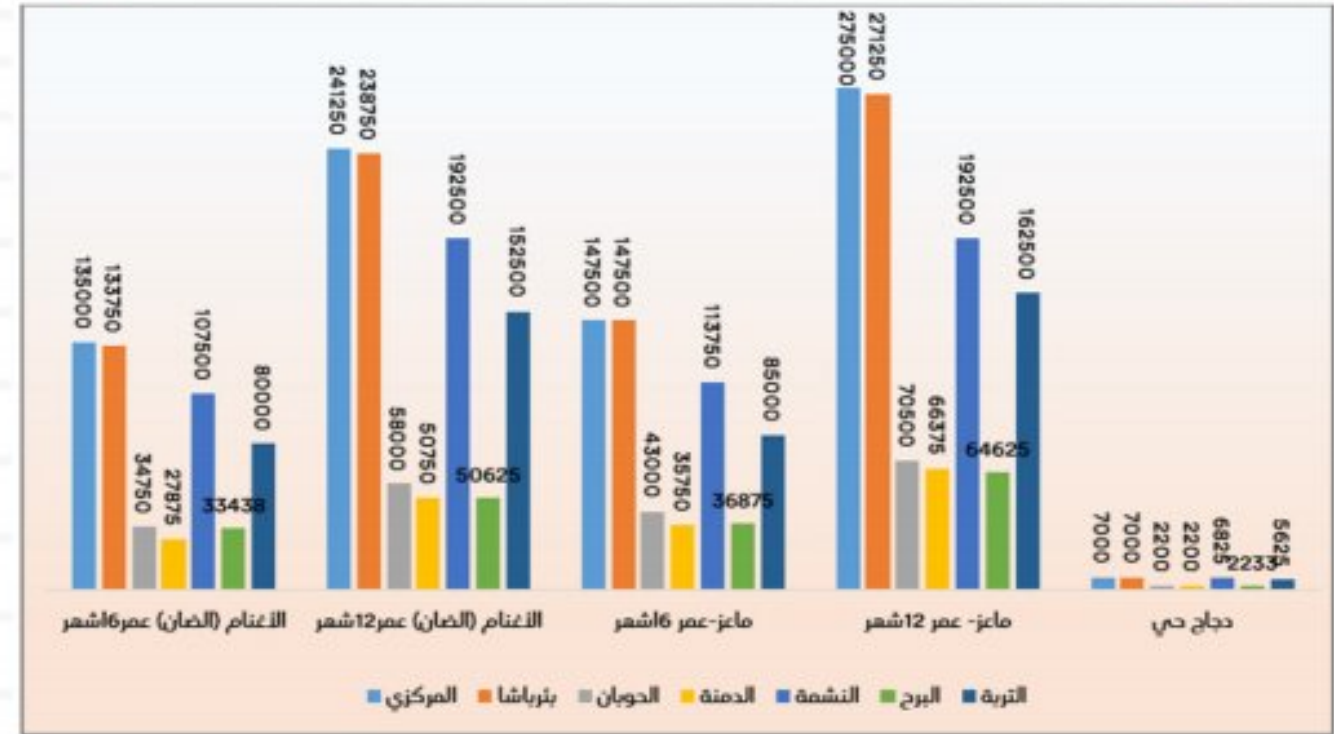
Live chicken

جدول رقم (6) يوضح متوسط أسعار الحيوانات والدواجن خلال شهر يونيو 2024م، ونسبة التغير عن الشهر السابق

لسلفة Commodity	الشهر Month	المركزي Markzy	بنر باشا Birbasha	الدوبان Hawban	الدمنة Dimna	النشمة Nashma	البرج Barh	التربة Turba	متوسط أسواق العملة الجديدة	متوسط أسواق العملة القديمة
الانعام (الضأن) - عمر 6 أشهر - Sheep's	يونيو	135000	133750	34750	27875	107500	33438	80000	114063	32021
نسبة التغير		29	27	10	6	2	11	9	17	9
الانعام (الضأن) - عمر 12 شهر - Sheep's	يونيو	241250	238750	58000	50750	192500	50625	152500	206250	53125
نسبة التغير		12	11	20	10	6	18	6	9	16
ماعز - عمر 6 أشهر - Goats	يونيو	147500	147500	43000	35750	113750	36875	85000	123438	38542
نسبة التغير		23	23	8	1	3	5	11	15	5
ماعز - عمر 12 شهر - Goats	يونيو	275000	271250	70500	66375	192500	64625	162500	225313	67167
نسبة التغير		10	9	5	3	1	5	5	6	4
دجاج حي - Live chicken	يونيو	7000	7000	2200	2200	6825	2233	5625	6613	2211
نسبة التغير		0	0	2	14	1	4	19	5	6

سجلت متوسطات أسعار الكجم دجاج حي خلال شهر يونيو 2024م ارتفاعاً في الأسواق التي تتعامل بالعملة الوطنية الجديدة وبنسبة 5%، وكذلك ارتفعت بنسبة 6% في الاسوق التي تتعامل بالعملة الوطنية القديمة وذلك مقارنة بالشهر السابق.

شكل يوضح متوسطات اسعار الحيوانات والدواجن لشهر يونيو 2024 م



المنتجات الحيوانية



Goats Meat

لحم الماعز

جدول رقم (7) المتوسط الشهري لاسعار اللحوم المحلية والمستوردة (ريال / كجم) يونيو 2024م ونسبة التغير مع الشهر السابق

لسلفة Commodity	الشهر Month	المركزي Markzy	بنر باشا Birbasha	الدوبان Hawban	الدمنة Dimna	النشمة Nashma	البرج Barh	التربة Turba	متوسط أسواق العملة الجديدة	متوسط أسواق العملة القديمة
لحم غنم محلي	يونيو	16000	16000	6000	4000	5250	5250	12333	14778	5083
نسبة التغير		10	10	0	-9	5	5	0	7	-1
لحم الماعز المحلي	يونيو	16000	16000	6000	4500	5575	5575	14000	15333	5358
نسبة التغير		14	14	0	0	5	5	0	9	2
لحم بقري محلي	يونيو	11750	11750	4000	3500	12750	5250	8750	11250	4250
نسبة التغير		24	24	0	0	4	5	9	15	2
لحم دجاج محلي	يونيو	7750	7750	2475	2419	7375	2438	6792	7417	2444
نسبة التغير		2	2	3	2	13	0	4	5	6

سجلت متوسطات أسعار الكجم لحم الماعز خلال شهر يونيو 2024م ارتفاعاً في الأسواق التي تتعامل بالعملة الوطنية الجديدة وبنسبة 9%، في حين ارتفعت بنسبة 2% في الأسواق التي تتعامل بالعملة الوطنية القديمة وذلك مقارنة بالشهر السابق.

Mutton

اللحم الغنمي



سجلت متوسطات اسعار الكجم اللحم الغنمي خلال شهر يونيو 2024م ارتفاعاً في الأسواق التي تتعامل بالعملة الوطنية الجديدة بنسبة 7%، في حين انخفضت متوسطات الاسعار بنسبة 1% في الاسوق التي تتعامل بالعملة الوطنية القديمة مقارنة بالشهر السابق.

Beef

اللحم البقري



سجلت متوسطات أسعار الكجم من اللحم البقري في خلال شهر يونيو 2024م ارتفاعاً في الاسواق التي تتعامل بالعملة الوطنية الجديدة وبنسبة 15%، في حين ارتفعت بنسبة 2% في الأسواق التي تتعامل بالعملة الوطنية والقديمة، مقارنة بالشهر السابق

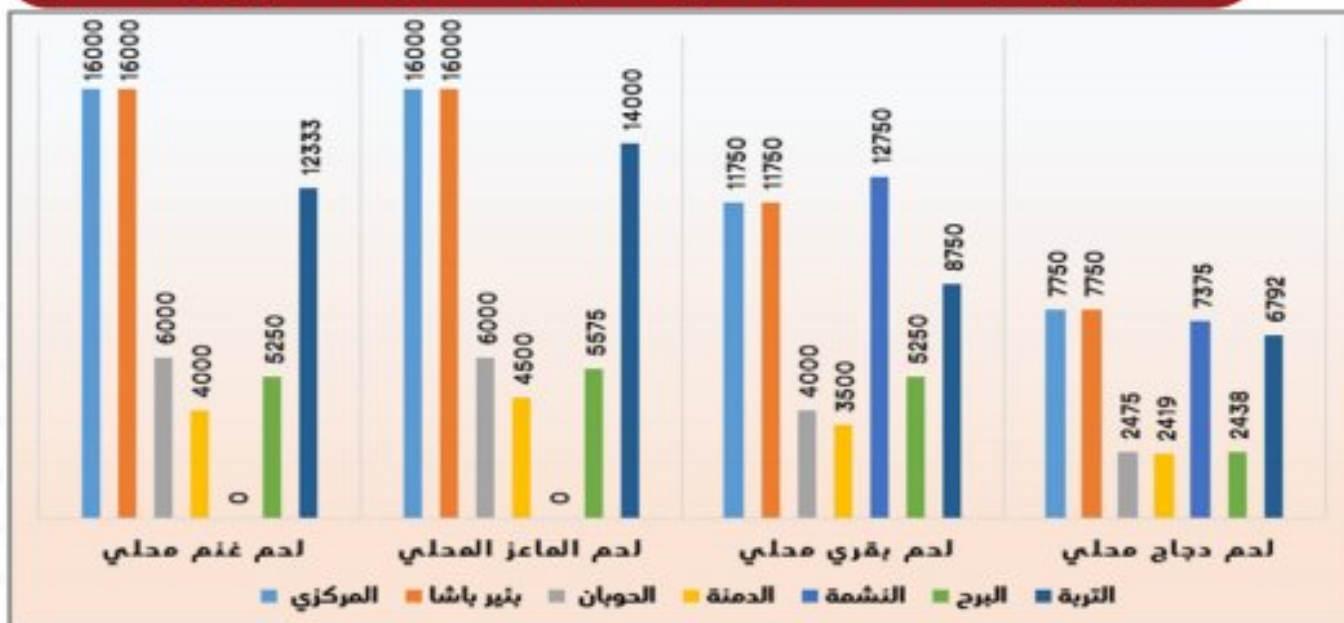
Chicken Meat

لحم الدجاج المحلي



سجلت متوسطات أسعار الكجم لحم دجاج خلال شهر يونيو 2024 ارتفاعاً بنسبة 5% في الأسواق التي تتعامل بالعملة الجديدة، في حين ارتفعت بنسبة 6% وفي الأسواق التي تتعامل بالعملة القديمة مقارنة بالشهر السابق.

شكل يوضح متوسطات اسعار اللحوم المحلية والمستوردة لشهر يونيو 2024م



منتجات الحليب والبيض

جدول رقم (8) المتوسط الشهري لاسعار منتجات الحليب والبيض (ريال / كجم) يونيو 2024م ونسبة التغير مع الشهر السابق

السلعة Commodity	الشهر Month	المركزي Markzy	بئر باشا Birbasha	الدومان Hawban	الدمنة Dimna	النشمة Nashma	البرج Barb	التربة Turba	متوسط أسواق العملة الجديدة	متوسط أسواق العملة القديمة
الحليب البودر	يونيو	6500	6500	2525	3000	6125	3531	6000	6281	3019
	نسبة التغير	0	0	-3	0	11	8	6	4	2
حليب سائل معبأ محلياً	يونيو	2000	2000	700	700	2000	750	1767	1942	717
	نسبة التغير	0	0	0	0	0	-17	18	4	-6
الزبادي	يونيو	1238	1263	413	413	1263	413	1263	1256	413
	نسبة التغير	18	17	38	38	26	26	26	22	31
البيض	يونيو	5625	5575	1575	1600	5625	1641	5725	5638	1605
	نسبة التغير	31	30	5	7	25	6	30	29	6

الحليب البودر المستورد Milk



سجلت اسعار الكجم من الحليب البودرة خلال شهر يونيو 2024م ارتفاعاً في الأسواق التي تتعامل بالعملة الجديدة وبنسبة 4%، في حين ارتفعت الاسعار في الأسواق التي تتعامل بالعملة الوطنية القديمة وبنسبة 2% وذلك مقارنة بالشهر السابق

حليب سائل معبأ محلياً



سجلت متوسطات أسعار اللتر الحليب المعبأ محلياً خلال شهر يونيو 2024م استقراراً في الأسواق التي تتعامل بالعملة الوطنية الجديدة عدا في سوق التربة ارتفعت بنسبة 18%، وكذلك انخفضت في سوق البرج بنسبة 17% مقارنة بالشهر السابق.

الزبادي



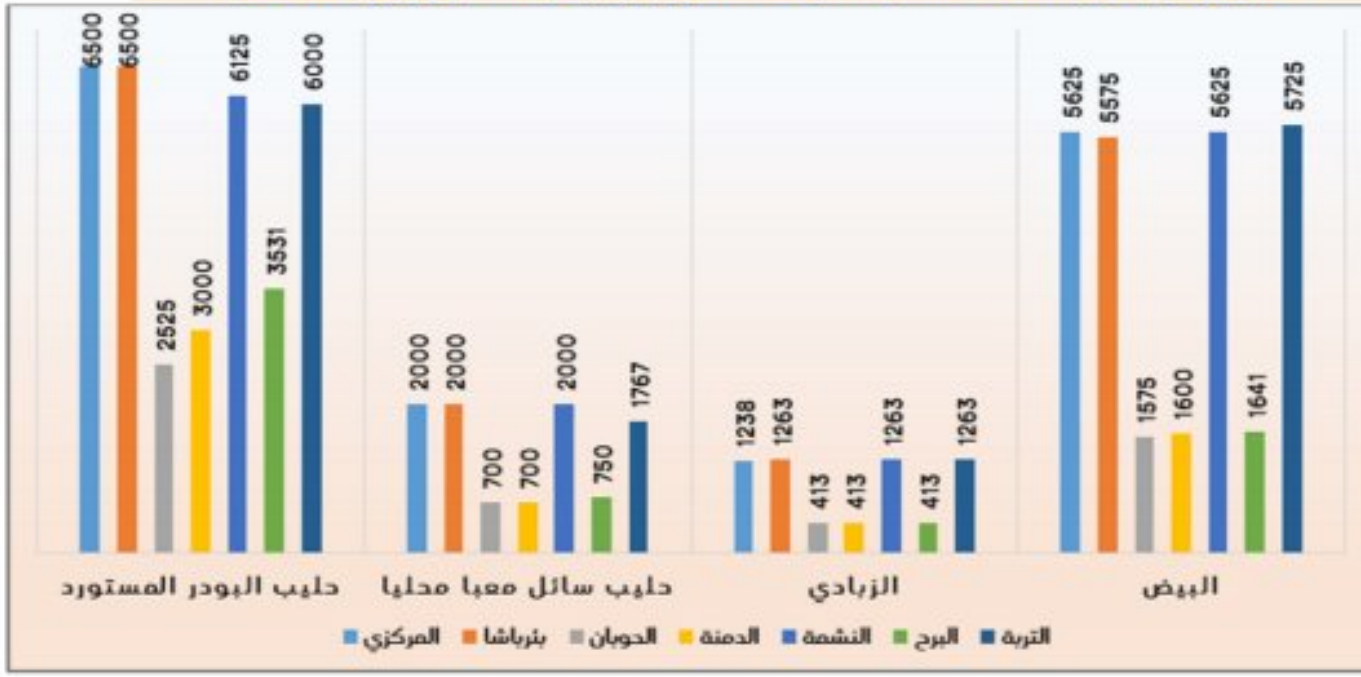
سجلت متوسطات أسعار الزبادي حجم 500جم خلال شهريونيو 2024م ارتفاعاً بنسبة 22% في الأسواق التي تتعامل بالعملة الوطنية الجديدة في حين ارتفعت بنسبة 31% في الأسواق التي تتعامل بالعملة القديمة وذلك مقارنة بالشهر السابق.

البيض Eggs



سجلت متوسطات أسعار الطبق البيض خلال شهريونيو 2024م ارتفاعاً في الأسواق التي تتعامل بالعملة الوطنية الجديدة 29%، في حين ارتفعت بنسبة 6% في الأسواق التي تتعامل بالعملة الوطنية القديمة وذلك مقارنة بالشهر السابق.

شكل يوضح متوسطات اسعار منتجات الحليب والبيض لشهر يونيو 2024م

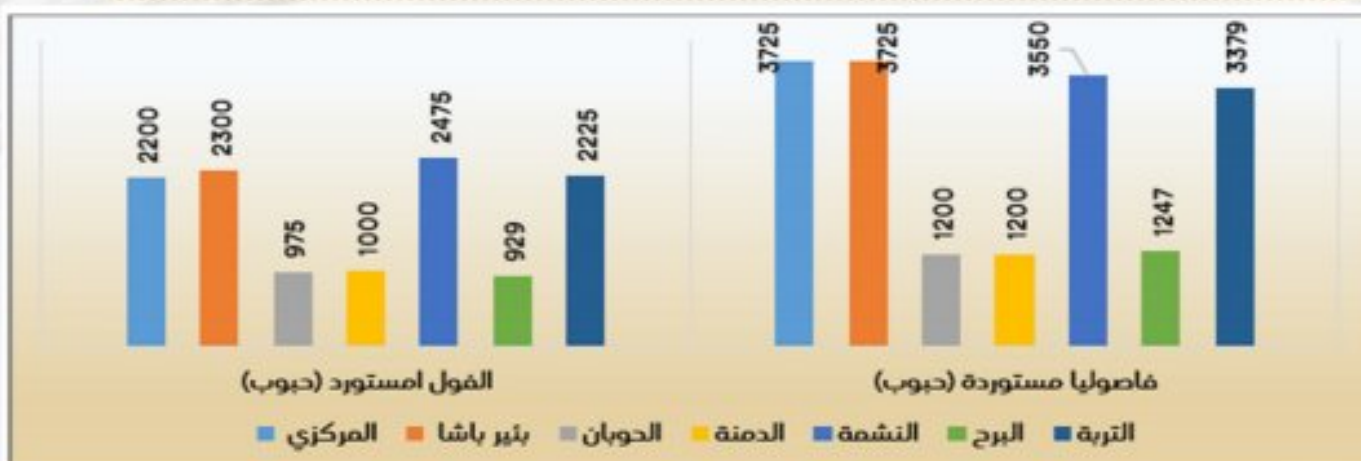


البقوليات المستوردة

جدول رقم (9) المتوسط الشهري لاسعار البقوليات المستوردة (ريال / كجم) يونيو 2024م ونسبة التغير مع الشهر السابق

السلعة Commodity	الشهر Month	المركزي Markzy	بئر باشا Birbasha	الدومان Hawban	الدمنة Dimna	النشمة Nashma	البرج Barb	التربة Turba	متوسط أسواق العملة الجديدة	متوسط أسواق العملة القديمة
الفاصوليا (حبوب)	يونيو	3725	3725	1200	1200	3550	1247	3379	3595	1216
	نسبة التغير	1	3	0	0	8	3	6	5	1
الفاصوليا (حبوب)	يونيو	2200	2300	975	1000	2475	929	2225	2300	968
	نسبة التغير	0	5	1	0	4	0	4	2	2

شكل يوضح المتوسط الشهري لاسعار البقوليات المستوردة (ريال / كجم) يونيو 2024م ونسبة التغير مع الشهر السابق



الفاصوليا المستوردة حب



سجلت متوسطات أسعار الكجم الفول المستورد خلال شهر يونيو 2024م ارتفاعاً في الأسواق التي تتعامل بالعملة الوطنية الجديدة وبنسبة 2%، وكذلك ارتفعت بنسبة 2% في الأسواق التي تتعامل بالعملة الوطنية القديمة مقارنة بالشهر السابق.

الفاصوليا المستوردة حب



سجلت متوسطات اسعار الكجم من الفاصوليا خلال شهر يونيو 2024م ارتفاعاً في الأسواق التي تتعامل بالعملة الوطنية الجديدة وبنسبة 5%، في حين ارتفعت أسعارها بنسبة 1% في الأسواق التي تتعامل بالعملة الوطنية القديمة مقارنة مع الشهر السابق.

زيوت الطبخ / السمن

زيت الذرة المستورد



Corn Oil

سجلت متوسطات أسعار زيت الذرة المستورد 1 لتر خلال شهر يونيو 2024م انخفاضاً في الأسواق التي تتعامل بالعملة الوطنية الجديدة وبنسبة -2% ، في حين انخفضت الأسعار في أسواق التي تتعامل بالعملة القديمة وبنسبة -1% وذلك مقارنة بالشهر السابق.

زيت دوار الشمس المستورد



SunFlower Oil

سجلت متوسطات أسعار زيت دوار الشمس المستورد 1 لتر خلال شهر يونيو 2024م استقراراً في الاسواق التي تتعامل الوطنية الجديدة، في حين انخفضت بنسبة -2% في الأسواق التي تتعامل بالعملة الوطنية القديمة وذلك مقارنة بالشهر السابق.

الزيوت المصنعة محلياً (النخيل)



سجلت متوسطات أسعار الزيوت المصنعة محلياً(النخيل) 1 لتر خلال شهر يونيو 2024م ارتفاعاً في الاسواق التي تتعامل بالعملة الوطنية الجديدة بنسبة 1%، في حين ارتفعت بنسبة 2% في الأسواق التي تتعامل بالعملة الوطنية القديمة وذلك مقارنة بالشهر السابق.

جدول رقم (10) المتوسط الشهري لأسعار زيوت الطبخ /والسمن (ريال / كجم) يونيو 2024م ونسبة التغير مع الشهر السابق

السلة Commodity	الشهر Month	المركزى Markzy	بئر باشا Birbasha	الحوبان Hawban	الدمنة Dimna	النشمة Nashma	البرج Barb	التربة Turba	متوسط أسواق العملة الجديدة	متوسط أسواق العملة القديمة
زيت الذرة المستورد	يونيو	3000	3000	1288	1313	3000	1206	3525	3131	1269
	نسبة التغير	-4	-2	-1	1	5	-2	-5	-2	-1
زيت دوار الشمس المستورد	يونيو	2913	2925	1200	1250	2950	1259	3133	2980	1236
	نسبة التغير	-5	-4	-6	0	4	1	4	0	-2
الزيوت المصنعة محلياً	يونيو	2300	2300	1000	1000	2238	1100	2358	2299	1033
	نسبة التغير	0	0	0	0	-2	5	6	1	2
	يونيو	3000	3000	1288	1313	3000	1206	3525	3131	1269

شكل يوضح متوسطات أسعار الزيوت / السمن لشهر يونيو 2024 م



جدول رقم (11) يوضح المتوسط الشهري لأسعار المحروقات (ديزل - بترول - الغاز المنزلي) يونيو 2024 م ونسبة التغير مع الشهر السابق

السلة Commodity	الشهر Month	المركزى Markzy	بئر باشا Birbasha	الحوبان Hawban	الدمنة Dimna	النشمة Nashma	البرج Barb	التربة Turba	متوسط أسواق العملة الجديدة	متوسط أسواق العملة القديمة
الديزل (الرسمي)	يونيو	1463	1456	475	475	1413	475	1363	1423	475
	نسبة التغير	4	3	0	0	4	0	0	3	0
البترول (الرسمي) Petrol (Official)	يونيو	1306	1306	475	475	1325	475	1305	1311	475
	نسبة التغير	-5	-5	0	0	-5	0	-6	-5	0
اسطوانة الغاز (الرسمي)	يونيو	8000	8000	6500	6500	9000	6500	8000	8250	6500
	نسبة التغير	5	0	0	0	-5	0	0	0	0
الديزل (غير رسمي)	يونيو	1563	1525	475	475	1438	475	1363	1472	475
	نسبة التغير	3	2	4	0	4	0	0	2	0
البترول (غير رسمي) Petrol (Official)	يونيو	1563	1525	475	475	1438	475	1363	1472	475
	نسبة التغير	6	3	2	0	2	-1	0	3	0
اسطوانة الغاز (غير رسمي)	يونيو	8400	8500	6500	6500	11500	6500	8500	9225	6500
	نسبة التغير	1	0	-4	0	0	0	0	0	0

شكل يوضح متوسطات أسعار المحروقات لشهر يونيو 2024 م



- برنامج نظم معلومات الامن الغذائي ممول من الاتحاد الأوروبي وينفذ من قبل منظمة الأغذية والزراعة للأمم المتحدة وشركائها من الحكومة .



- النشرة الخاصة بمعلومات السوق تعتبر احدي الدوريات المنظمة لوحدة التنسيق الفنية للأمن الغذائي بمحافظة تعز والمدعومة من برنامج نظم معلومات الامن الغذائي الممول من الاتحاد الأوروبي والمنفذ من قبل منظمة الأغذية والزراعة (الفاو) ، محتوى هذه النشرة مسئولية حصرية لوحدة التنسيق ولا تعبر باي حال من الأحوال عن وجهة نظر الاتحاد الأوروبي او منظمة الأغذية والزراعة للأمم المتحدة (الفاو) .
للمزيد من المعلومات يرجى التواصل :
مع وحدة تنسيق نظم معلومات الامن الغذائي - مكتب التخطيط والتعاون الدولي - تعز .

هاتف : 280778 / 04 واتس : 770109848 بريد الكتروني : fsnis@mopac-taiz.com