



النشرة الشهرية لمراقبة السوق

MONTHLY MARKET MONITORING BULLETIN

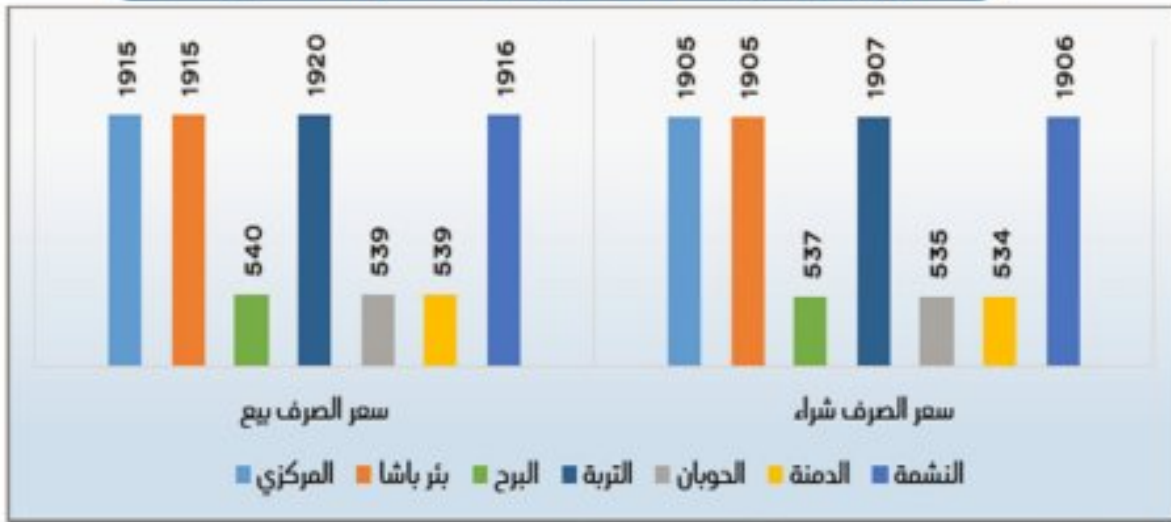
العدد (27) - شهر اغسطس 2024م



توفر هذه النشرة الشهرية ملخص شهري للأسعار التسويقية في المحافظة لاهم السلع الغذائية في المحافظة حيث تسمح للمنتفعين والمستخدمين بمقارنة الأسعار في الشهر الذي تصدر فيه النشرة ونسبة تغيرها عن الشهر السابق ، حيث تم جمع هذه الأسعار من أسواق مديريات المدينة وهي (المركزي - بئر باشا - الحويان) ومن أسواق مديريات الريف وهي (النشمة - التربة - الدمنة - البرح) . وقد تم احتساب متوسط الأسعار في هذه الأسواق خلال الشهر ومقارنتها بالشهر السابق ، كما تم احتساب متوسطين للأسواق التي تتعامل بالعملة القديمة والأخرى للأسواق التي تتعامل بالعملة الوطنية الجديدة وذلك نتيجة اختلاف أسعار الصرف مقابل العملات الأجنبية.

الإضاءات الرئيسية KEY HIGHLIGHT

شكل يوضح متوسطات أسعار الصرف لشهر اغسطس 2024م



أسعار الصرف Exchange Rate

سجلت متوسطات أسعار الصرف خلال شهر اغسطس 2024م ارتفاعاً حيث ان متوسطات التغير مع الشهر السابق بلغت 2% في عملية البيع والشراء في الأسواق (المركزي- بئر باشا- النشمة- التربة) وهي الأسواق التي تتعامل بالعملة الوطنية الجديدة، وبلغ متوسط سعر بيع الدولار (1916) ريال، والشراء (1906) ريال. بينما سجل متوسطات التغير مع الشهر السابق استقراراً في أسواق (الحويان - الدمنة- مقبنة) وهي الأسواق التي تتعامل بالعملة الوطنية القديمة، وبلغ متوسط سعر بيع الدولار (539) ريال، والشراء (535) ريال.

جدول رقم (1) يوضح متوسط أسعار الصرف خلال شهر اغسطس 2024م ونسبة التغير عن الشهر السابق

نوع السعر	العملة	الشهر Month	المركزي Markzy	بئر باشا Birbasha	الحويان Hawban	الدمنة Dimna	النشمة Nashma	البرح Barh	التربة Turba	متوسط أسواق العملة القديمة	متوسط أسواق العملة الجديدة
سعر الصرف (بيع)	دولار مقابل ريال اليمنى	يوليو	1885	1886	541	543	1888	541	1894	541	1888
		اغسطس	1915	1915	539	539	1916	540	1920	539	1916
		نسبة التغير	2	2	0	-1	1	0	1	1	0
سعر الصرف (شراء)	دولار مقابل ريال اليمنى	يوليو	1875	1876	535	535	1876	536	1877	535	1876
		اغسطس	1905	1905	535	534	1906	537	1907	535	1906
		نسبة التغير	2	2	0	0	2	0	2	2	0

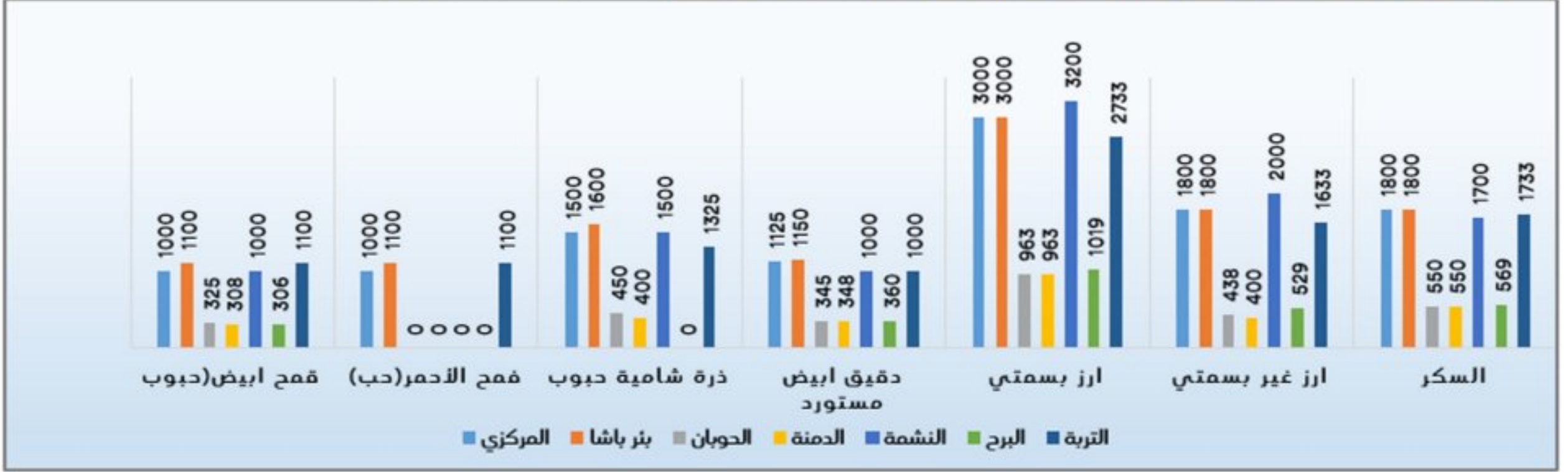
المشتقات النفطية Fuel Products :

شهدت أسعار الديزل الرسمي خلال شهر اغسطس 2024م ارتفاعاً في الاسواق التي تتعامل بالعملة الوطنية الجديدة حيث ارتفع متوسط سعر الديزل الرسمي بنسبة 4% وكذلك متوسط سعر البترول الرسمي ارتفع بنسبة 5% مقارنة بالشهر السابق، وخلال هذا الشهر وصل متوسط سعر اللتر البترول الى (1375) ريال ومتوسط سعر اللتر الديزل (1536) ريال. اما في اسواق الحضر والريف التي تتعامل بالعملة الوطنية القديمة فقد استقرت أسعار الديزل والبترول خلال شهر اغسطس 2024م وبلغ متوسط سعر الديزل الرسمي (475) ريال وكذلك بلغ متوسط سعر اللتر البترول (475) ريال.

سلع الحبوب الغذائية المستوردة Imported Food Grains Commodities :

شهدت متوسطات أسعار التجزئة للحبوب الغذائية المستوردة خلال شهر اغسطس 2024م على المستوى المحلي ارتفاعاً في متوسطات معظم الأسعار في الاسواق التي تتعامل بالعملة الوطنية الجديدة بالمقارنة مع أسعار الشهر السابق.

شكل يوضح المتوسط الشهري لاسعار الحبوب المستوردة (ريال/كجم) لشهر اغسطس 2024م



أسعار الحبوب المنتجة محلياً

الذرة الرفيعة (حب) Sorghum Grain



سجلت متوسطات اسعار الكجم من الذرة الرفيعة خلال شهر اغسطس 2024 م استقراراً في الاسواق التي تتعامل بالعملة الوطنية الجديدة، في حين ارتفعت الاسعار في الاسواق التي تتعامل بالعملة القديمة بنسبة 1% وذلك مقارنة بالشهر السابق.

دخن (حب) Millet Grain



سجلت متوسطات اسعار الكجم من حبوب الدخن خلال شهر اغسطس 2024 م استقراراً في الاسواق التي تتعامل بالعملة الوطنية الجديدة، في حين ارتفعت بنسبة 2% في الاسواق التي تتعامل بالعملة الوطنية القديمة وذلك مقارنة بالشهر السابق.

الذرة الشامية (حب) Maize Grain



سجلت متوسطات أسعار الكجم من الذرة الشامية خلال شهر اغسطس 2024م ارتفاعاً في الاسواق التي تتعامل بالعملة الوطنية الجديدة وبنسبة 2%، في حين ارتفعت بنسبة 4% في الاسواق التي تتعامل بالعملة الوطنية القديمة وذلك مقارنة بالشهر السابق.

جدول رقم (2) المتوسط الشهري لاسعار الحبوب المحلية (ريال يمني / كجم) اغسطس 2024 م ونسبة التغير عن الشهر السابق

السلعة	الشهر	بئر باشا	الحوبان	الدمنة	النشمة	البرج	التربة	متوسط أسواق	متوسط أسواق
Commodity	Month	Birbasha	Hawban	Dimna	Nashma	Barh	Turba	العملة الجديدة	العملة القديمة
ذرة ريفية (حبوب)	اغسطس	1800	638	469	1500	679	1233	1583	595
Sorghum Grain	نسبة التغير	0	3	-2	0	1	0	0	1
دخن (حبوب)	اغسطس	1700	638	581	1500	505	1533	1608	575
Millet Grain	نسبة التغير	0	4	-2	0	5	0	0	2
ذرة شامية (حبوب)	اغسطس	1600	588	453	1500	493	1375	1544	511
Maize Grain	نسبة التغير	0	3	0	0	9	3	2	4
شعير (حبوب)	اغسطس	1600	600	419	600	663	2033	1744	560
Barley Grain	نسبة التغير	0	0	5	0	-2	0	0	1

شكل يوضح متوسطات اسعار الحبوب المنتجة محليا لشهر اغسطس 2024م



الشعير (حب)



سجلت متوسطات اسعار الكجم شعير حَب خلال شهر اغسطس 2024م استقراراً في مختلف الأسواق المستهدفة في حين ارتفعت بنسبة 5% في سوق الدمنة وذلك مقارنة بالشهر السابق.

أسعار الحبوب المستوردة

White Flour دقيق ابيض



سجلت متوسطات اسعار الكجم الدقيق الأبيض خلال شهر اغسطس 2024م ارتفاعاً بنسبة 3% في الأسواق التي تتعامل بالعملة الوطنية الجديدة، في حين استقرت الأسواق التي تتعامل بالعملة الوطنية القديمة مقارنة بالشهر السابق.

Wheat Grain القمح ابيض (حب)



سجلت متوسطات أسعار الكجم قمح الأبيض الحب خلال شهر اغسطس 2024م ارتفاعاً بنسبة 9% في الأسواق التي تتعامل بالعملة الوطنية الجديدة، في حين ارتفعت بنسبة 2% في الأسواق التي تتعامل بالعملة الوطنية القديمة عدا في سوق الدوبان انخفضت بنسبة 5% وذلك مقارنة بالشهر السابق

Basmati Rice الرز البسمتي



سجلت متوسطات اسعار الكجم من الازر البسمتي خلال شهر اغسطس 2024م ارتفاعاً في الأسواق التي تتعامل بالعملة الوطنية الجديدة وبنسبة 2%، وفي الأسواق التي تتعامل بالعملة الوطنية القديمة ارتفعت الاسعار بنسبة 4% مقارنة بالشهر السابق.

Wheat Red القمح الأحمر (حب)



سجلت متوسطات اسعار الكجم القمح الاحمر خلال شهر اغسطس 2024م ارتفاعاً بنسبة 12% في الأسواق التي تتعامل بالعملة الجديدة وذلك مقارنة بالشهر السابق.

Non Basmati Rice الرز الغير بسمتي



سجلت اسعار الكجم من الرز الغير بسمتي خلال شهر اغسطس 2024م ارتفاعاً في الاسواق التي تتعامل بالعملة الوطنية الجديدة وبنسبة 3%، وفي الأسواق التي تتعامل بالعملة الوطنية القديمة استقرت متوسطات الأسعار وذلك مقارنة بالشهر السابق.

Maize Grain ذرة شامية (حب)



سجلت متوسطات اسعار الكجم من الذرة الشامية حبوب خلال شهر اغسطس 2024م ارتفاعاً في الأسواق التي تتعامل بالعملة الوطنية الجديدة وبنسبة 1%، في حين استقرت الأسعار في الاسواق التي تتعامل بالعملة الوطنية القديمة وذلك مقارنة بالشهر السابق.

Sugar السكر

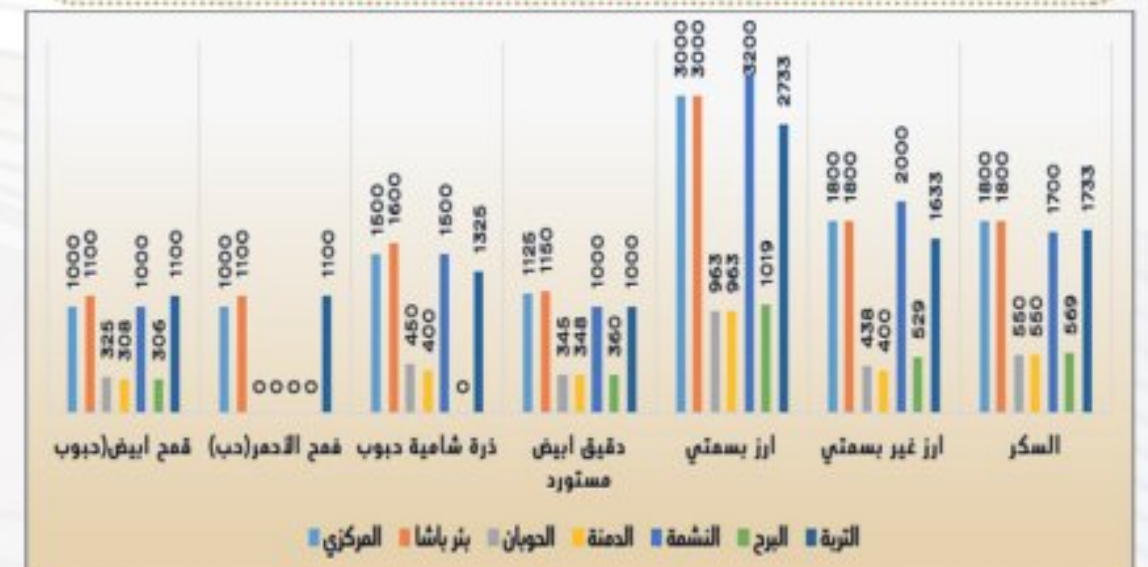


سجلت متوسطات اسعار الكجم من السكر خلال شهر اغسطس 2024م استقراراً في الاسواق التي تتعامل بالعملة الوطنية الجديدة، وكذلك استقرت في الاسواق التي تتعامل بالعملة الوطنية القديمة وذلك مقارنة بالشهر السابق.

جدول رقم (3) المتوسط الشهري لاسعار الحبوب المستوردة (ريال / كجم) شهر اغسطس 2024م ونسبة التغير مع الشهر السابق

السلعة Commodity	الشهر Month	المركزي Markzy	بنر باشا Birbasba	الدوبان Hawban	الدمنة Dimna	النشمة Nashma	البرج Barh	التربة Turba	متوسط أسواق العملة الجديدة	متوسط أسواق العملة القديمة
قمح ابيض (حب) Wheat Grain	اغسطس	1000	1100	325	308	1000	306	1100	1050	313
	نسبة التغير	3	10	-5	3	0	2	22	9	0
قمح ابيض (حب) Wheat Red	اغسطس	1000	1100						1067	
	نسبة التغير	3	10						12	
ذرة شامية حبوب Maize Grain	اغسطس	1500	1600	450	400	1500			1481	425
	نسبة التغير	0	3	0	0	0	2		1	0
دقيق ابيض White flour	اغسطس	1125	1150	345	348	1000	360	1000	1069	351
	نسبة التغير	5	8	-1	0	0	0	0	3	0
ارز بسمتي Basmati Rice	اغسطس	3000	3000	963	963	3200	1019	2733	2983	981
	نسبة التغير	3	2	7	7	3	0	0	2	4
ارز غير بسمتي Non Basmati Rice	اغسطس	1800	1800	438	400	2000	529	1633	1808	455
	نسبة التغير	7	3	-3	0	4	0	0	3	-1
السكر sugar	اغسطس	1800	1800	550	550	1700	569	1733	1758	556
	نسبة التغير	0	0	0	0	0	1	0	0	0

شكل يوضح المتوسط الشهري لاسعار الحبوب المستوردة (ريال / كجم) شهر اغسطس 2024م ونسبة التغير مع الشهر السابق



الخضروات

Carrot

الجزر



سجلت متوسطات أسعار الكجم من الجزر خلال شهر اغسطس 2024م ارتفاعاً في الأسواق التي تتعامل بالعملة الوطنية الجديدة وبنسبة 5%، وارتفع متوسط أسعار بنسبة 27% في الأسواق التي تتعامل بالعملة الوطنية القديمة وذلك مقارنة مع الشهر السابق.

Okra

البامية



سجلت متوسطات أسعار الكجم من البامية خلال شهر اغسطس 2024م انخفاضاً بنسبة 1% في الأسواق التي تتعامل بالعملة الوطنية الجديدة، في حين ارتفعت بنسبة 8% في الأسواق التي تتعامل بالعملة الوطنية القديمة وذلك مقارنة مع الشهر السابق.

Onion

البصل



سجلت متوسطات أسعار الكجم من محصول البصل الأبيض خلال شهر اغسطس 2024م انخفاضاً بنسبة (7%) في الأسواق التي تتعامل بالعملة الوطنية الجديدة، في حين ارتفعت بنسبة 13% في الأسواق التي تتعامل بالعملة الوطنية القديمة

Tomato

الطماطم



سجلت متوسطات أسعار الكجم من الطماطم خال شهر اغسطس 2024م ارتفاعاً بنسبة (14%) في الأسواق التي تتعامل بالعملة الوطنية الجديدة، وكذلك ارتفعت بنسبة (21%) في الأسواق التي تتعامل بالعملة الوطنية القديمة مقارنة مع الشهر السابق.

Potato

البطاطس



سجلت متوسطات أسعار الكجم من البطاطس خلال شهر اغسطس 2024م ارتفاعاً بنسبة 12% في الأسواق التي تتعامل بالعملة الوطنية الجديدة، في حين ارتفعت بنسبة 26% في الأسواق التي تتعامل بالعملة الوطنية القديمة مقارنة.

Green Pepper

الببير الأخضر



شهدت أسعار الكجم من الببير الأخضر خلال شهر اغسطس 2024م انخفاضاً في الأسواق التي تتعامل بالعملة الجديدة وبنسبه 1%، في حين ارتفعت بنسبة 12% في الأسواق التي تتعامل بالعملة الوطنية القديمة وذلك مقارنة بالشهر السابق.

Chilly

البسباس الحار



سجلت متوسطات أسعار الكجم من البسباس الحار خلال شهر اغسطس 2024م ارتفاعاً بنسبة 4% في الأسواق التي تتعامل بالعملة الوطنية الجديدة، وفي حين ارتفعت بنسبة 21% في الأسواق التي تتعامل بالعملة القديمة، مقارنة بالشهر السابق.

Cucumber

الخيار



سجلت متوسطات أسعار الكجم من الخيار خلال شهر اغسطس 2024م انخفاضاً بنسبة 20% في الأسواق التي تتعامل بالعملة الوطنية الجديدة، في انخفضت بنسبة 3% في الأسواق التي تتعامل بالعملة القديمة مقارنة بالشهر السابق.

جدول رقم (4) المتوسط الشهري لأسعار الخضروات المحلية (ريال / كجم) اغسطس 2024م ونسبة التغير مع الشهر السابق

السلة Commodity	الشهر Month	المركزي Markzy	بئر باشا Birbasha	الحوبان Hawban	الدمنة Dimna	النشمة Nashma	البرج Barbh	التربة Turba	متوسط أسواق العملة الجديدة	متوسط أسواق العملة القديمة
البصل Onion	أغسطس	1463	1463	513	500	1775	616	1433	1533	543
	نسبة التغير	0	-1	5	0	-8	34	-18	-7	13
الطماطم Tomato	أغسطس	1863	1913	525	547	2000	378	1742	1879	483
	نسبة التغير	25	24	11	18	10	35	-2	14	21
البطاطس Potato	أغسطس	1375	1438	400	375	1500	338	1525	1459	371
	نسبة التغير	-1	2	14	50	43	24	5	12	26
الببير الأخضر Green Pepper	أغسطس	2500	2500	800	706	2000	725	2167	2292	744
	نسبة التغير	0	0	0	5	-16	32	21	1	12
البسباس الحار Chilly	أغسطس	3000	3000	775	856	2000	619	1933	2483	750
	نسبة التغير	4	6	15	38	-16	11	33	4	21
الخيار Cucumber	أغسطس	1500	1500	425	288	1500	431	1783	1571	381
	نسبة التغير	-23	-29	-3	-10	-20	5	-7	-20	-3
الجزر Carrot	أغسطس	1800	1800	500	444	1500	713	1600	1675	552
	نسبة التغير	11	7	3	-5	0	107	1	5	27
البامية Okra	أغسطس	3000	3000	975	981	3000	669	2667	2917	875
	نسبة التغير	0	0	1	1	-14	22	10	-1	8

شكل يوضح متوسطات أسعار الخضروات لشهر اغسطس 2024م



الأسمك الشائعة

Gahsh

الجحش



سجلت متوسطات أسعار الكجم من سمك الجحش خلال شهر أغسطس 2024م ارتفاعاً في الأسواق التي تتعامل بالعملة الوطنية الجديدة وبنسبة 20% في حين ارتفعت بنسبة 4% في الأسواق التي تتعامل بالعملة القديمة وذلك مقارنة بالشهر السابق.

Sakhla

السحلة



سجلت متوسطات أسعار الكجم من سمك السحلة خلال شهر أغسطس و2024م ارتفاعاً وبنسبة 4% في الأسواق التي تتعامل بالعملة الوطنية القديمة في حين استقرت في سوق التربة وذلك مقارنة بالشهر السابق

Thamd

الثمد



سجلت متوسطات أسعار الكجم من سمك الثمد خلال شهر أغسطس 2024م ارتفاعاً في الأسواق التي تتعامل بالعملة الوطنية الجديدة بنسبة 15%، في حين ارتفعت بنسبة 2% في الاسوق التي تتعامل بالعملة الوطنية القديمة وذلك مقارنة بالشهر السابق.

Bagha

الباعة



سجلت متوسطات أسعار الكجم من سمك الباعة خلال شهر أغسطس 2024م استقرار في السوق الذي توجت فيه وهو سوق المركزي وذلك مقارنة بالشهر السابق

جدول رقم (5) المتوسط الشهري لاسعار التجزئة للاسمك الشائعة الاستخدام (ريال / كجم) أغسطس 2024م ونسبة التغير مع الشهر السابق

السلعة Commodity	الشهر Mouth	المركزي Markzy	بنر باشا Birbasha	الدوبان Hawban	الدمنة Dimna	النشمة Nashma	البرج Barb	التربة Turba	متوسط أسواق العملة الجديدة	متوسط أسواق العملة القديمة
سمك جحش	أغسطس	14000	14000	4000	3813		3675	9667	12556	3829
طارج	نسبة التغير	37	22	0	11		1	0	20	4
سحلة طازجة	أغسطس			7125	7500		590	15667	15667	6842
نسبة التغير				4	7		0	0	0	4
سمك ثمد	أغسطس	12000	12000	4000	3938	8000			10667	3969
نسبة التغير		20	14	0	5	9			15	2
سمك الباعة	أغسطس	5000							5000	
نسبة التغير		0							0	

شكل يوضح متوسطات أسعار الاسماك لشهر أغسطس 2024 م



الحيوانات والدواجن الحية

Goats

الماعز عمر 6 اشهر



سجلت متوسطات أسعار راس الماعز عمر 6 أشهر خلال شهر أغسطس 2024م استقراراً في الأسواق التي تتعامل بالعملة الوطنية الجديدة عدا في سوق النشمة انخفضت بنسبة 11%، في حين استقرت في الأسواق التي تتعامل بالعملة الوطنية القديمة مقارنة بالشهر السابق.

Goats

الماعز عمر 12 اشهر



سجلت متوسطات أسعار راس الماعز عمر 12 شهر خلال أغسطس 2024م استقراراً في الأسواق التي تتعامل بالعملة الوطنية الجديدة، في حين استقرت في الأسواق التي تتعامل بالعملة القديمة بالمقارنة مع الشهر السابق.

Sheep's

الأغنام الضأن عمر 6 اشهر



سجلت متوسطات أسعار راس الغنم الضأن عمر 6 أشهر خلال شهر أغسطس 2024م استقراراً في الأسواق التي تتعامل بالعملة الوطنية الجديدة عدا في النشمة انخفضت بنسبة 9%، في حين انخفضت بنسبة 2% في الأسواق التي تتعامل بالعملة الوطنية القديمة مقارنة بالشهر السابق.

Sheep's

الأغنام الضأن عمر 12 اشهر



سجلت متوسطات أسعار راس الغنم عمر 12 شهر خلال أغسطس 2024م، استقراراً في الأسواق التي تتعامل بالعملة الوطنية الجديدة، وكذلك في الأسواق التي تتعامل بالعملة القديمة بالمقارنة مع الشهر السابق.

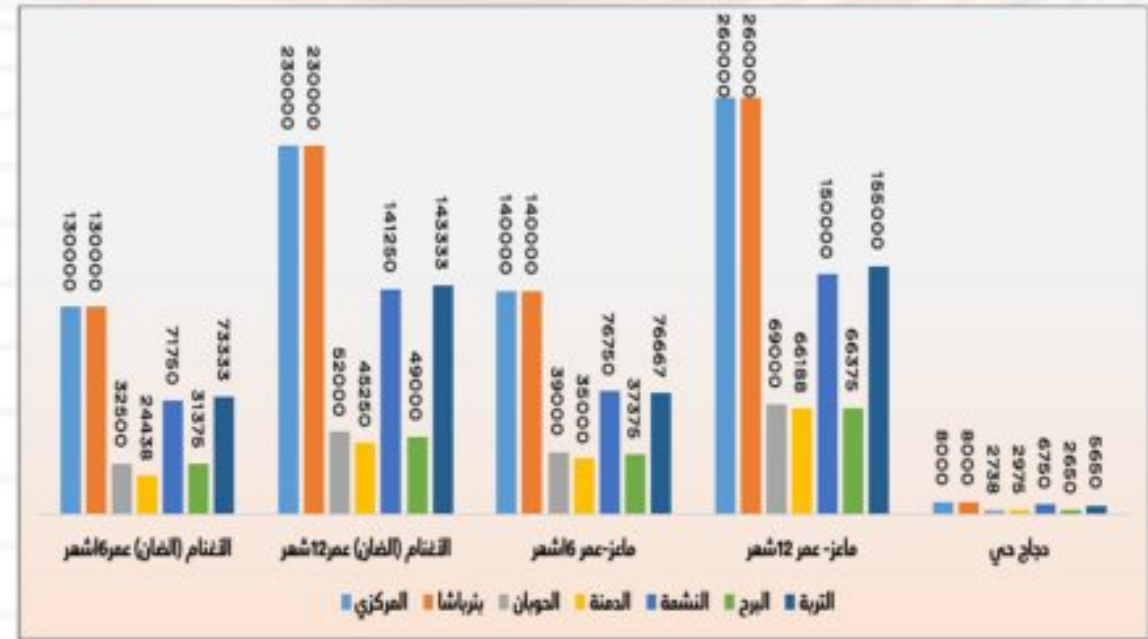


جدول رقم (6) يوضح متوسط أسعار الحيوانات والدواجن خلال شهر أغسطس 2024م، ونسبة التغير عن الشهر السابق

السلعة Commodity	الشهر Month	المركزي Markzy	بئر باشا Birbasha	الدوبان Hawban	الدمنة Dimna	النشمة Nashma	البرج Barb	التربة Turba	متوسط أسواق العملة الجديدة	متوسط أسواق العملة القديمة
الأغنام (الضأن) - عمر 6 أشهر - Sheep's	أغسطس	130000	130000	32500	24438	71750	31375	73333	101271	29438
	نسبة التغير	0	0	-3	1	-9	-3	0	-2	-2
الأغنام (الضأن) - عمر 12 شهر - Sheep's	أغسطس	230000	230000	52000	45250	141250	49000	143333	186146	48750
	نسبة التغير	0	0	-3	0	-1	2	0	0	0
ماعز - عمر 6 أشهر - Goats	أغسطس	140000	140000	39000	35000	76750	37375	76667	108354	37125
	نسبة التغير	0	0	3	-1	-11	0	0	3-	0
ماعز - عمر 12 شهر - Goats	أغسطس	260000	260000	69000	66188	150000	66375	155000	206250	67188
	نسبة التغير	0	0	1	-2	-2	0	0	0	0
دجاج حي - Live chicken	أغسطس	8000	8000	2738	2975	6750	2650	5650	7100	2788
	نسبة التغير	6	8	8	11	-5	11	-15	-1	10

سجلت متوسطات أسعار الكجم دجاج حي خلال شهر أغسطس 2024م ارتفاعاً سوق المركزي وبئر باشا وبنسبة 7%، وكذلك ارتفعت بنسبة 10% في الاسواق التي تتعامل بالعملة الوطنية القديمة وذلك مقارنة بالشهر السابق.

شكل يوضح متوسطات اسعار الحيوانات والدواجن لشهر اغسطس 2024 م



المنتجات الحيوانية



جدول رقم (7) المتوسط الشهري لأسعار اللحوم المحلية والمستوردة (ريال / كجم) أغسطس 2024م ونسبة التغير مع الشهر السابق

السلعة Commodity	الشهر Month	المركزي Markzy	بئر باشا Birbasha	الدوبان Hawban	الدمنة Dimna	النشمة Nashma	البرج Barb	التربة Turba	متوسط أسواق العملة الجديدة	متوسط أسواق العملة القديمة
لحم غنم محلي	أغسطس	15000	15000	6000	4000	5175	5175	12333	14111	5058
	نسبة التغير	0	0	0	0	4	0	0	0	1
لحم الماعز المحلي	أغسطس	15000	15000	6000	4500	5425	5425	14000	14667	5308
	نسبة التغير	0	0	0	0	1	0	0	0	0
لحم بقري محلي	أغسطس	11000	11000	4000	3875	5000	5000	8000	11250	4292
	نسبة التغير	7	9	0	11	0	0	0	4	3
لحم دجاج محلي	أغسطس	9000	9000	3050	3250	7250	2875	6575	7956	3058
	نسبة التغير	11	11	7	11	-8	11	-9	1	10

سجلت متوسطات أسعار الكجم لحم الماعز خلال شهر أغسطس 2024م استقراراً في الأسواق التي تتعامل بالعملة الوطنية الجديدة، وكذلك شهدت استقراراً في الأسواق التي تتعامل بالعملة القديمة وذلك مقارنة بالشهر السابق.



سجلت متوسطات اسعار الكجم اللحم الغنمي خلال شهر اغسطس 2024م استقراراً في الاسواق التي تتعامل بالعملة الوطنية الجديدة، في حين ارتفعت متوسطات الاسعار بنسبة 4% في سوق البرج مقارنة بالشهر السابق.



سجلت متوسطات أسعار الكجم من اللحم البقري في خلال شهر أغسطس 2024م ارتفاعاً في الاسواق التي تتعامل بالعملة الوطنية الجديدة وبنسبة 4%، في حين ارتفعت بنسبة 3% في الاسواق التي تتعامل بالعملة الوطنية والقديمة، مقارنة بالشهر السابق



سجلت متوسطات أسعار الكجم لحم دجاج خلال شهر أغسطس 2024م ارتفاعاً بنسبة 11% في كلا من سوق المركزي وسوق بئر باشا، في حين ارتفعت بنسبة 10% وفي الأسواق التي تتعامل بالعملة القديمة مقارنة بالشهر السابق.

شكل يوضح متوسطات اسعار اللحوم المحلية والمستوردة لشهر اغسطس 2024 م



منتجات الحليب والبيض

جدول رقم (8) المتوسط الشهري لاسعار منتجات الحليب والبيض (ريال / كجم) اغسطس 2024م ونسبة التغير مع الشهر السابق

السلعة Commodity	الشهر Month	المركزى Markzy	بنر باشا Birbasha	الحوبان Hawban	الدمنة Dimna	النشمة Nashma	البرج Barh	التربة Turba	متوسط أسواق العملة الجديدة	متوسط أسواق العملة القديمة
الحليب البودر	اغسطس	7000	7188	2725	3025	6500	3500	6000	6672	3083
	نسبة التغير	1	3	5	3	0	0	0	1	3
حليب سائل	اغسطس	2200	2200	700	700	2150	706	2200	2188	702
	نسبة التغير	10	9	0	0	8	-18	10	9	-6
الزبادي	اغسطس	1250	1288	400	400	1213	389	1213	1241	396
	نسبة التغير	0	-1	0	0	-7	32	-7	-4	11
البيض	اغسطس	5500	5500	1800	1619	5125	1841	6000	5531	1753
	نسبة التغير	1	0	0	-3	-13	-3	2	-3	-2

الحليب البودر المستورد Milk

سجلت اسعار الكجم من الحليب البودرة خلال شهر اغسطس 2024م ارتفاعاً في الأسواق التي تتعامل بالعملة الجديدة وبنسبة 1%، في حين ارتفعت بنسبة 3% الاسعار في الأسواق التي تتعامل بالعملة الوطنية القديمة وذلك مقارنة بالشهر السابق

حليب سائل معبأ محلياً

سجلت متوسطات أسعار اللتر الحليب المعبأ محلياً خلال شهر اغسطس 2024م ارتفاعاً في الأسواق التي تتعامل بالعملة الوطنية الجديدة وبنسبة 9%، في حين انخفضت في سوق البرج بنسبة 18% وذلك مقارنة بالشهر السابق.

الزبادي

سجلت متوسطات أسعار الزبادي حجم 500جم خلال شهر اغسطس 2024م انخفاضاً بنسبة 7% في كلا من سوق التربة وسوق النشمة، في حين ارتفعت بنسبة 32% سوق البرج وذلك مقارنة بالشهر السابق.

البيض Eggs

سجلت متوسطات أسعار الطبق البيض خلال شهر اغسطس 2024م ارتفاعاً في الأسواق التي تتعامل بالعملة الوطنية الجديدة 1% عدا في سوق النشمة انخفضت بنسبة 13%، في حين انخفضت بنسبة 2% في الأسواق التي تتعامل بالعملة الوطنية القديمة وذلك مقارنة بالشهر السابق.

شكل يوضح متوسطات اسعار منتجات الحليب والبيض لشهر اغسطس 2024م



جدول رقم (9) المتوسط الشهري لاسعار البقوليات المستوردة (ريال / كجم) اغسطس 2024م ونسبة التغير مع الشهر السابق

السلعة Commodity	الشهر Month	المركزى Markzy	بنر باشا Birbasha	الحوبان Hawban	الدمنة Dimna	النشمة Nashma	البرج Barh	التربة Turba	متوسط أسواق العملة الجديدة	متوسط أسواق العملة القديمة
الفاصوليا (حبوب)	اغسطس	4000	4000	1313	1369	4000	1225	3233	3808	1302
	نسبة التغير	5	3	1	6	3	0	0	3	2
الفاصوليا (حبوب)	اغسطس	2500	2500	975	988	3000	938	2267	2567	967
	نسبة التغير	9	4	-3	-1	4	0	0	4	-1

شكل يوضح المتوسط الشهري لاسعار البقوليات المستوردة (ريال / كجم) اغسطس 2024م ونسبة التغير مع الشهر السابق



البقوليات المستوردة

الفاصوليا المستوردة حب

سجلت متوسطات أسعار الكجم الفول المستورد خلال شهر اغسطس 2024م ارتفاعاً في الأسواق التي تتعامل بالعملة الوطنية الجديدة وبنسبة 4%، في حين انخفضت بنسبة 2% في الأسواق التي تتعامل بالعملة الوطنية القديمة مقارنة بالشهر السابق.

الفاصوليا المستوردة حب

سجلت متوسطات اسعار الكجم من الفاصوليا خلال شهر اغسطس 2024م ارتفاعاً في الأسواق التي تتعامل بالعملة الوطنية الجديدة وبنسبة 3%، في حين ارتفعت أسعارها بنسبة 2% في الأسواق التي تتعامل بالعملة الوطنية القديمة مقارنة مع الشهر السابق.

زيوت الطبخ / السمن

Corn Oil

زيت الذرة المستورد



سجلت متوسطات أسعار زيت الذرة المستورد 1 لتر خلال شهر أغسطس 2024 ارتفاعاً في الأسواق التي تتعامل بالعملة الوطنية الجديدة وبنسبة 3%، في حين ارتفعت الأسعار في أسواق التي تتعامل بالعملة القديمة بنسبة 3% وذلك مقارنة بالشهر السابق.

زيت دوار الشمس المستورد
SunFlower Oil



سجلت متوسطات أسعار زيت دوار الشمس المستورد 1 لتر خلال شهر أغسطس 2024 ارتفاعاً بنسبة 3% في الأسواق التي تتعامل بالعملة الوطنية الجديدة، في حين ارتفعت بنسبة 1% في الأسواق التي تتعامل بالعملة الوطنية القديمة وذلك مقارنة بالشهر السابق.

الزيوت المصنعة محلياً (النخيل)



سجلت متوسطات أسعار الزيوت المصنعة محلياً (النخيل) 1 لتر خلال شهر أغسطس 2024 استقرار في الأسواق التي تتعامل بالعملة الوطنية الجديدة، في حين ارتفعت بنسبة 4% في الأسواق التي تتعامل بالعملة الوطنية القديمة وذلك مقارنة بالشهر السابق.

جدول رقم (10) المتوسط الشهري لأسعار زيوت الطبخ /السمن (ريال / كجم)
أغسطس 2024م ونسبة التغير مع الشهر السابق

السلمة Commodity	الشهر Month	المركزى Markzy	بئر باشا Birbasha	الحوبان Hawban	الدمنة Dimna	النشمة Nashma	البرج Barh	التربة Turba	م / أسواق العملة الجديدة	م / أسواق العملة القديمة
زيت الذرة المستورد	أغسطس	3600	3600	1400	1400	1400	1400	4125	3750	1400
	نسبة التغير	4	1	1	0	4	7	1	3	3
زيت دوار الشمس المستورد	أغسطس	3475	3475	1300	1350	3150	1275	3267	3342	1308
	نسبة التغير	3	5	1	0	2	3	1	3	1
الزيوت المصنعة محلياً	أغسطس	2500	2500	1200	1200	2500	1150	2467	2492	1183
	نسبة التغير	0	0	5	2	0	3	1	0	4


شكل يوضح متوسطات أسعار الزيوت / السمن لشهر أغسطس 2024 م



جدول رقم (11) يوضح المتوسط الشهري لأسعار المحروقات (ديزل - بترو - الغاز المنزلي)
أغسطس 2024 م ونسبة التغير مع الشهر السابق

السلمة Commodity	الشهر Month	المركزى Markzy	بئر باشا Birbasha	الحوبان Hawban	الدمنة Dimna	النشمة Nashma	البرج Barh	التربة Turba	متوسط أسواق العملة الجديدة	متوسط أسواق العملة القديمة
الديزل (الرسمي)	أغسطس	1550	1550	475	475	1513	475	1531	1536	475
	نسبة التغير	3	3	0	0	4	0	6	4	0
البترو (الرسمي) Petrol (Official)	أغسطس	1388	1388	475	475	1388	475	1369	1375	475
	نسبة التغير	6	4	0	0	2	0	6	5	0
اسطوانة الغاز (الرسمي)	أغسطس	8000	8000	6500	6500	9000	6444	8000	8250	6481
	نسبة التغير	0	0	0	0	0	0	0	0	0
الديزل (غير رسمي)	أغسطس	1650	1650	475	475	1525	475	1531	1589	475
	نسبة التغير	3	6	0	0	3	0	6	5	0
البترو (غير رسمي) Petrol (Official)	أغسطس	1494	1494	475	475	1413	475	1369	1444	475
	نسبة التغير	6	6	0	0	2	0	6	5	0
اسطوانة الغاز (غير رسمي)	أغسطس	8400	8400	6500	6500	12000	6444	8500	9350	6481
	نسبة التغير	0	0	0	0	0	0	0	0	0

شكل يوضح متوسطات أسعار المحروقات لشهر أغسطس 2024 م



Diesel

الديزل الرسمي



سجلت متوسطات سعر اللتر الديزل الرسمي خلال شهر أغسطس 2024م ارتفاعاً في الأسواق التي تتعامل بالعملة الوطنية الجديدة وبنسبة 4%، في حين استقرت الاسعار في الأسواق التي تتعامل بالعملة الوطنية القديمة وذلك مقارنة مع الشهر السابق.

Petrol

البترو الرسمي



سجلت متوسطات اسعار اللتر البترو الرسمي خلال شهر أغسطس 2024م ارتفاعاً بنسبة 5% في الأسواق التي تتعامل بالعملة الوطنية الجديدة في حين استقرت الأسعار في الأسواق التي تتعامل بالعملة القديمة وذلك مقارنة مع الشهر السابق.

Gas

اسطوانة الغاز



سجلت متوسطات أسعار اسطوانة الغاز الغير رسمية خلال شهر أغسطس 2024م استقراراً في الأسواق التي تتعامل بالعملة الوطنية الجديدة %، وذلك مقارنة بالشهر السابق، وكلك اسطوانة الغاز الرسمية لم تشهد تغير في متوسطات أسعارها في الأسواق التي تتعامل بالعملة الوطنية الجديدة وفي الأسواق التي تتعامل بالعملة القديمة مقارنة بالشهر السابق.

- برنامج نظم معلومات الامن الغذائي ممول من
الاتحاد الأوروبي وينفذ من قبل منظمة الأغذية
والزراعة الأمم المتحدة وشركائها من الحكومة .



- النشرة الخاصة بمعلومات السوق تعتبر احدى الدوريات المنظمة لوحدة التنسيق الفنية للأمن الغذائي بمحافظة
تمز والمدعومة من برنامج نظم معلومات الامن الغذائي الممول من الاتحاد الأوروبي والمنفذ من قبل منظمة
الأغذية والزراعة (الفاو) ، محتوى هذه النشرة مسئولية حصرية لوحدة التنسيق ولا تعبر باي حال من الأحوال عن
وجهة نظر الاتحاد الأوروبي او منظمة الأغذية والزراعة للأمم المتحدة (الفاو) .
للمزيد من المعلومات يرجى التواصل :
مع وحدة تنسيق نظم معلومات الامن الغذائي - مكتب التخطيط والتعاون الدولي - تمز .

هاتف : 280778 / 04 واتس : 770109848 بريد الكتروني : fsnis@mopic-taiz.com